



**Tutorial para revisión, descargar e impresión del  
Cárdex de Formación Docente**

# ¿Qué información contiene el **cárdex electrónico de formación docente?**

- Contiene información de los  **cursos acreditados e impartidos de PIME, SABERES y de HERRAMIENTAS TIC Y EDUCACIÓN A DISTANCIA**. Además de **CURSOS EXTERNOS**, es decir,  **cursos, talleres y/o diplomados** coordinados por otras instituciones, o instancias de la UACJ distintas a las mencionadas.
- Se detalla las  **horas totales** de cada curso,  **horas acreditadas, periodo y fechas de inicio y de término**.
- También en el cárdex se señala si el docente cuenta con la  **Certificación en el Modelo Educativo UACJ** y el  **periodo de vigencia**, si ha concluido el  **Diplomado en Tutorías** o el de  **Herramientas TIC** según sea el caso.
- Este documento puede  **consultarse y descargarse** para su archivo o impresión desde la página de  **Docentes en Línea**.

# IMPORTANTE

- Únicamente quienes **tienen acceso** a la página de **Docentes en línea** pueden consultar su **cárdex**. De no ser así, favor de comunicarse a la Jefatura del PIME para solicitar el envío del documento por correo electrónico o impresión del mismo, al final de este tutorial aparece información de contacto.
- Si ha cambiado de **categoría** y por consiguiente de **número de empleado (a)** y no aparecen en el **cárdex** los cursos que acreditó o impartió antes del cambio, deberá comunicarse a la Jefatura del PIME.
- Sugerimos revisar su **cárdex** al menos **una vez por semestre** para dar seguimiento.

# PASO 1

# Iniciar sesión en CONECTA UACJ: <http://www.uacj.mx/Paginas/Default.aspx>



CONECTA UACJ EGRESADOS COMUNICACIÓN TRANSPARENCIA CONVOCATORIAS DIRECTORIO MAPA DEL SITIO TIENDA UACJ

ACERCA DE ENGLISH

OFERTA EDUCATIVA VIDA UNIVERSITARIA  
ADMISIÓN INVESTIGACIÓN

UACJ

SERVICIOS INTERNACIONALIZACIÓN  
PUBLICACIONES VINCULACIÓN

> ENTREGA DE FICHAS  
agosto - diciembre 2022

ESTUDIA EN LA UACJ

Licenciatura Posgrados Educación Continua  
Bellas Artes Oficios Lenguas Extranjeras

Conferencias virtuales  
Programa de desarrollo integral



## PASO 2

Ingresar a Docentes en línea:

<http://www.uacj.mx/Paginas/Default.aspx>

SharePoint

Buscar en este sitio

**CONECTAUACJ**

Nombre y número de empleado

Archivos recientes

Mis archivos

Form

Calendario

Enlaces

Portal

**Docentes en línea**

Campus Virtual

Tutorías

CATHI

Yammer

CFDI Empleados

SGI

Gaceta Universitaria

Repositorio Institucional

Comparte

SUDIC

Software

SPAICSA

SPAIIA

Asistencia

Ciberseguridad

CFDI Honorarios

Avisos

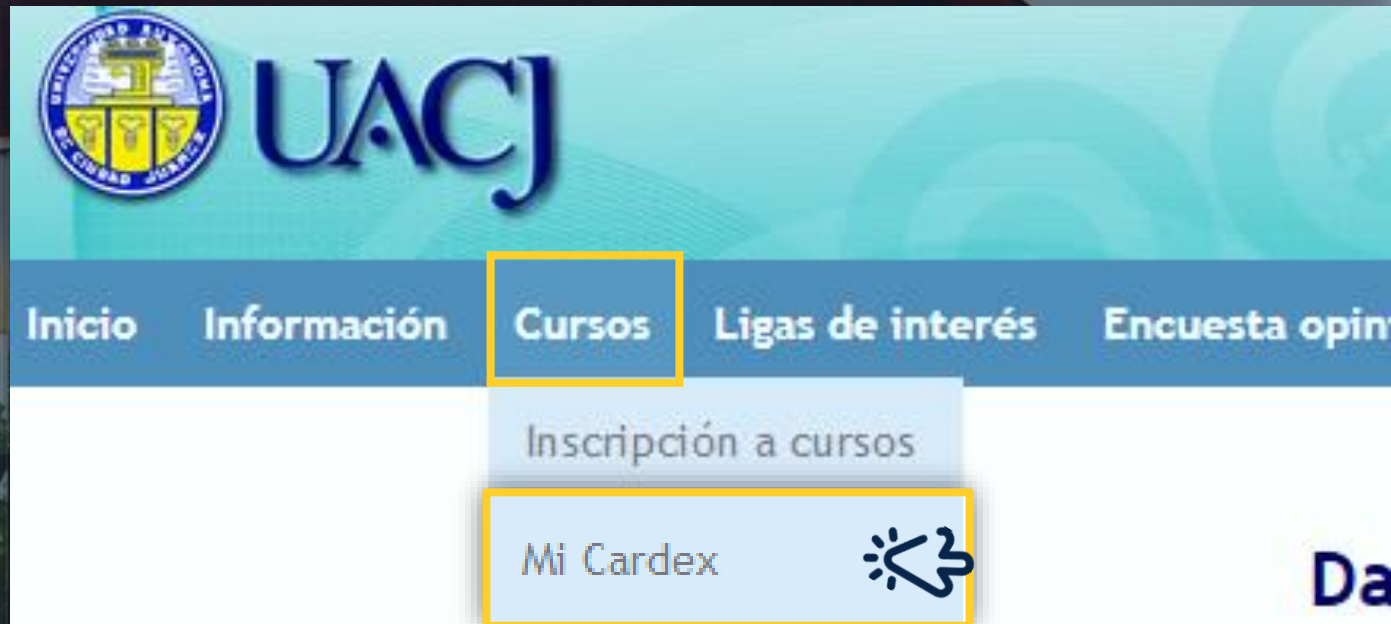
Generales (2)

Consulta la Gaceta UACJ / Marzo 2022

Información del Centro de Servicios Bibliotecarios **Nuevo**

## PASO 3

Dar clic en cursos.  
Seleccionar **“Mi Cárdex”**



## PASO 4

Seleccionar el periodo que se quiere consultar


*(De: semestre y año - Hasta: semestre y año).*

### Cardex formación docente

DE:

HASTA:

- Febrero Junio 2019
- Agosto Diciembre 2018
- Febrero Junio 2018
- Agosto Diciembre 2017
- Febrero Junio 2017
- Agosto Diciembre 2016
- Febrero Junio 2016
- Agosto Diciembre 2015
- Febrero Junio 2015
- Junio Julio 2014**
- Agosto Diciembre 2014
- Febrero Junio 2014
- Junio 2012 Junio 2013
- Marzo 2014 Marzo 2015
- Agosto Diciembre 2013
- Enero Diciembre 2013
- Febrero Junio 2013
- Junio Julio 2012
- Agosto Diciembre 2012



### Cardex formación docente

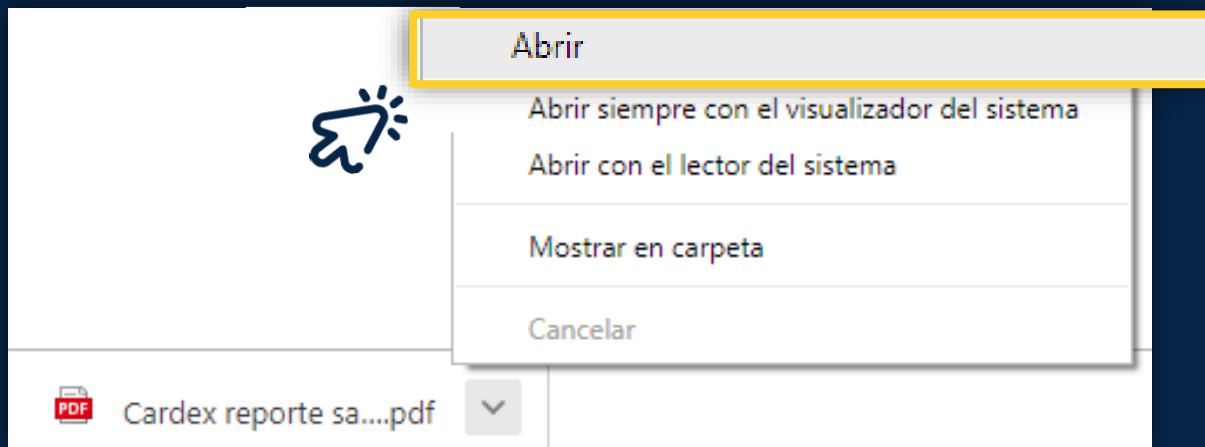
DE:

HASTA:

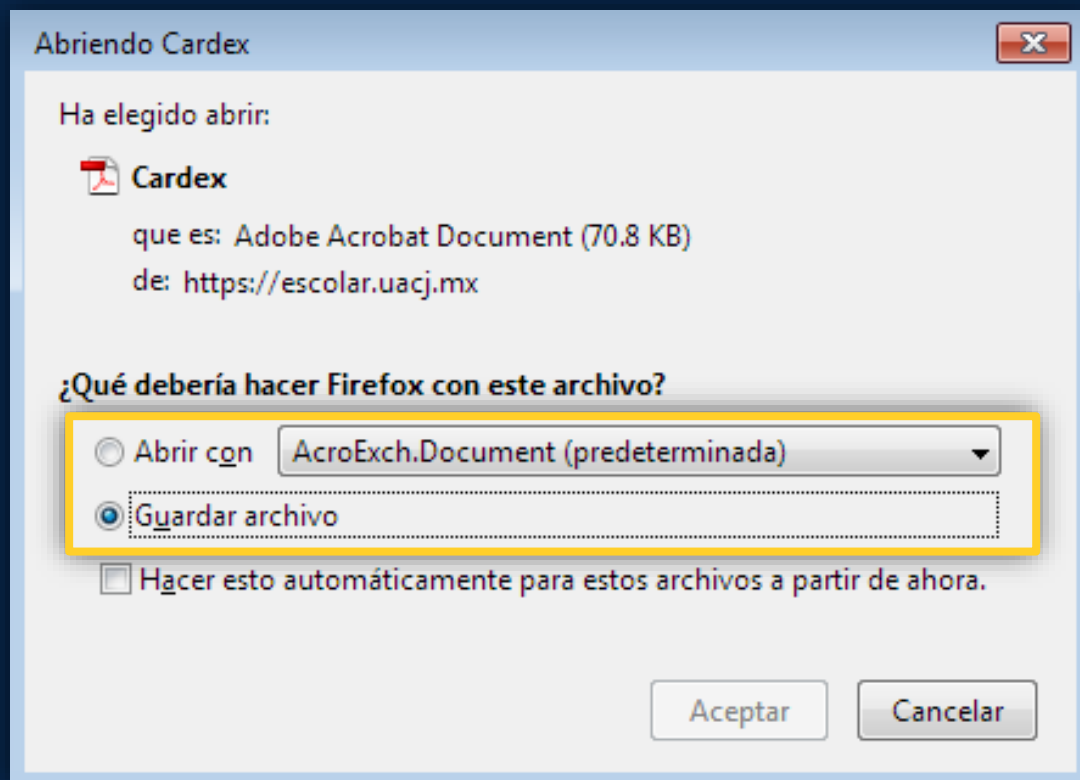
- SELECCIONAR-
- Febrero Junio 2019
- Agosto Diciembre 2018
- Febrero Junio 2018
- Agosto Diciembre 2017**
- Febrero Junio 2017
- Agosto Diciembre 2016
- Febrero Junio 2016
- Agosto Diciembre 2015
- Febrero Junio 2015
- Junio Julio 2014
- Agosto Diciembre 2014
- Febrero Junio 2014
- Junio 2012 Junio 2013
- Marzo 2014 Marzo 2015
- Agosto Diciembre 2013
- Enero Diciembre 2013
- Febrero Junio 2013
- Junio Julio 2012
- Agosto Diciembre 2012



A)



B)



## PASO 5

Después de seleccionar los periodos de consulta podrá suceder cualquiera de lo siguiente:

- A) Automáticamente se descargará un archivo PDF. Al terminar la descarga abrir el documento para revisarlo.
- B) Aparecerá la ventana **Abriendo Cárdex**.

Aparece la opción de **Abrir o Guardar el archivo**





## PASO 6

1. Revisar que sea del periodo seleccionado y listo.

2. Puede imprimirlo o guardar el archivo en celular o computadora.

UACJ

Universidad Autónoma de Ciudad Juárez  
Dirección General de Desarrollo Académico e Innovación Educativa  
Subdirección de Innovación Educativa

UACJ

Impresión: 02/27/2019

### PIME - Certificación Modelo Pedagógico

Nombre del Curso	Horas Curso	Acreditadas	Periodo	Fecha
EQUIDAD DE GÉNERO: Hostigamiento y acoso sexual	10	10	Agosto Diciembre 2015	01/12/2015 al 02/12/2015
GRUPO B Taller actualización del Plan de formación docente en el Modelo Educativo	25	20	Febrero Junio 2015	25/05/2015 al 29/05/2015
<b>Total Horas</b>	35	30		

PIME - Certificación Modelo Pedagógico: De junio del 2012 hasta junio del 2018.  
PIME - Certificación Modelo Pedagógico: De junio del 2018 hasta junio del 2024.

### CURSOS IMPARTIDOS

Nombre del Curso	Horas Curso	Acreditadas	Periodo	Fecha
Taller de actualización en el Modelo Educativo UACJ	5	5	Febrero Junio 2016	23/06/2016 al 24/06/2016
<b>Total Horas</b>	5	5		

### CURSOS EXTERNOS ACREDITADO

Nombre	Institución	Tipo curso	Modalidad	Horas	Periodo
Plan de acción para implementar la Norma NMX-R-025-SCFI-2015	DGPDI UACJ - BASIC	Curso	Presencial	16	Febrero Junio 2017
Libérate del estrés	UACJ RH	Curso	Presencial	6	Febrero Junio 2017
Excel Avanzado 2013	UACJ RH	Taller	Presencial	12	Agosto Diciembre 2015
Administración de riesgos	UACJ Subd. de	Curso	Presencial	9	Febrero Junio 2016

CARDEX  
ión docente

**Dirección General de Desarrollo Académico e Innovación Educativa**  
**Subdirección de Innovación Educativa**  
**Programa de Implementación del Modelo Educativo**

**Contacto**

**Tel. 688-2100 al 09 ext. 2362 y 2360**

**[pime@uacj.mx](mailto:pime@uacj.mx)**