
ANUARIO ESTADÍSTICO

2008-2009

Fecha actualización: oct 31, 2009

Fuente: Subdirección de Planeación

Universidad Autónoma de Ciudad Juárez

Dirección General de Planeación y Desarrollo Institucional

Lic. Jorge Mario Quintana Silveyra

Rector

Lic. Manuel Loera de la Rosa

Director General

Subdirección de Planeación

Lic. Paula M. Hernández González

Lic. Marisela Gameros González

Ing. José Carlos Valdivia Dueñas

Lic. Sara Cristina Sánchez Téllez

Contenido

Presentación	7
Grados académicos y programas que ofrece la universidad	8
<i>Población Escolar</i>	
Por nivel educativo	12
Por institutos y nivel educativo	13
Por institutos y programas	14
Matrícula total Agosto-Diciembre 2008	17
Matrícula total Enero-Junio 2009	22
Por sexo	27
Por edad	33
De nuevo ingreso por edad y sexo	39
De reingreso por edad y sexo	52
Por estado civil matrícula total	66
Por entidad federativa donde nació de nuevo ingreso	70
Por entidad de procedencia donde realizó sus estudios de bachillerato y licenciatura de nuevo ingreso	75
Por inscripción en años	94
Por nivel de estudios en que se inscriben	99
Por turno	103
Con beca	107
Quien se la proporciona	112
Que dejó la carrera y después continuó	117
Que prestó su servicio social	121
Que desean continuar sus estudios de posgrado	125
Ocupada	129
Por tipo de contrato	133
Por tiempo contratado	137
Por sector donde esta ocupada	141
Por ingreso mensual familiar	145
Con quien vive actualmente	149
Por condición de la vivienda	153
Por nivel de la colonia donde habita	157
Principal apoyo o sustento económico	161
Medio de transporte que utiliza para trasladarse a la universidad	165
Que posee equipo de cómputo	169
Egresada por edad y sexo	173
Titulada por edad y sexo	196

Por institutos	220
Profesores Tiempo Completo IADA	221
Profesores Tiempo Completo ICB	222
Profesores Tiempo Completo ICSA	224
Profesores Tiempo Completo IIT	226
Profesores Tiempo Completo NCG	227
Por grado académico que posee	228
Por grado académico y tiempo contratado	229
Por instituto, por grado académico y tiempo contratado	230

Difusión de la Cultura y Extensión

Medios de difusión de la institución	234
Producción editorial	235
Eventos realizados para la promoción de la ciencia, tecnología, la cultura y las manifestaciones artísticas	236
Servicio social y Proyectos de vinculación con las empresas	237
Personal dedicado a las actividades de extensión	238

Investigación

Número de institutos donde se realizaron actividades de investigación	240
Personal del área de investigación por función	241
Personal del área de investigación por antigüedad	242

Área Administrativa

Personal	244
Presupuesto de ingresos	247
Egreso del presupuesto ordinario por funciones	248
Gasto ejercido por nivel educativo y objeto del gasto	249

Infraestructura

Instituto de Arquitectura, Diseño y Arte	251
Instituto de Ciencias Biomédicas	253
Instituto de Ciencias Sociales y Administración	255
Instituto de Ingeniería y Tecnología	257
División Multidisciplinaria Nuevo Casas Grandes	259

Presentación

El Anuario Estadístico correspondiente al ciclo escolar 2008-2009, comprende datos relativos a oferta educativa, población escolar, personal académico, difusión y extensión, investigación, área administrativa e infraestructura. Este documento proporciona una base de datos oficial para la consulta de la comunidad universitaria, organismos públicos y privados, así como otras instituciones de educación superior. Se nutre de la información proveniente de todas y cada una de las dependencias universitarias bajo la coordinación de la Dirección General de Planeación y Desarrollo Institucional, y como parte del esfuerzo institucional por sistematizar la información.

Grados Académicos y Programas Educativos que Ofrece la Universidad

Nivel Educativo

Profesional Medio

Enfermería General NCG

Técnico Superior Universitario

Desarrollo Infantil NCG

Licenciatura

Arquitectura IADA

Diseño Gráfico IADA

Diseño de Interiores IADA

Diseño Industrial IADA

Artes Visuales IADA

Música IADA

Médico Cirujano ICB

Cirujano Dentista ICB

Médico Veterinario Zootecnista ICB

Optometría ICB

Nutrición ICB

Química ICB

Biología ICB

Enfermería ICB

Educación Física ICB

Derecho ICSA

Sociología ICSA

Trabajo Social ICSA

Psicología ICSA

Literatura Hispanomexicana ICSA

Administración de Empresas ICSA

Contaduría ICSA

Economía ICSA

Turismo ICSA

Historia de México ICSA

Educación ICSA

Ingeniería Civil IIT

Ingeniería Eléctrica IIT

Ingeniería Industrial y de Sistemas IIT

Ingeniería en Sistemas Digitales y

Comunicaciones IIT

Ingeniería en Sistemas Computacionales	IIT
Licenciatura en Matemáticas	IIT
Ingeniería en Manufactura	IIT
Ingeniería en Física	IIT
Ingeniería en Mecatrónica	IIT
Ingeniería en Biomédica	IIT
Ingeniería en Aeronáutica	IIT
Ingeniería en Sistemas Automotrices	IIT
Ingeniería en Agroindustria	NCG
Mercadotecnia	NCG
Administración de Empresas	NCG
Turismo	NCG
Trabajo Social	NCG
Licenciatura en Enfermería	NCG
Licenciatura en Educación	NCG

Especialidad

Anestesiología	ICB
Cirugía General	ICB
Pediatría Médica	ICB
Ginecología y Obstetricia	ICB
Medicina Familiar	ICB
Medicina Interna	ICB
Medicina Integrada	ICB
Ortopedia y Traumatología	ICB
Cirugía Oral y Maxilofacial	ICB
Endodoncia	ICB
Odontopediatría	ICB
Ortodoncia	ICB
Prótesis Bucal Fija y Removible	ICB
Periodoncia	ICB

Maestría

Planificación y Desarrollo Urbano	IADA
Diseño Holístico	IADA
Ciencias de la Salud Pública	ICB
Ciencias: Orientación Genómica	ICB
Docencia Biomédica	ICB
Ciencias Forenses	ICB
Ciencias Odontológicas Clínico	
Epidemiológicas	ICB
Administración	ICSA

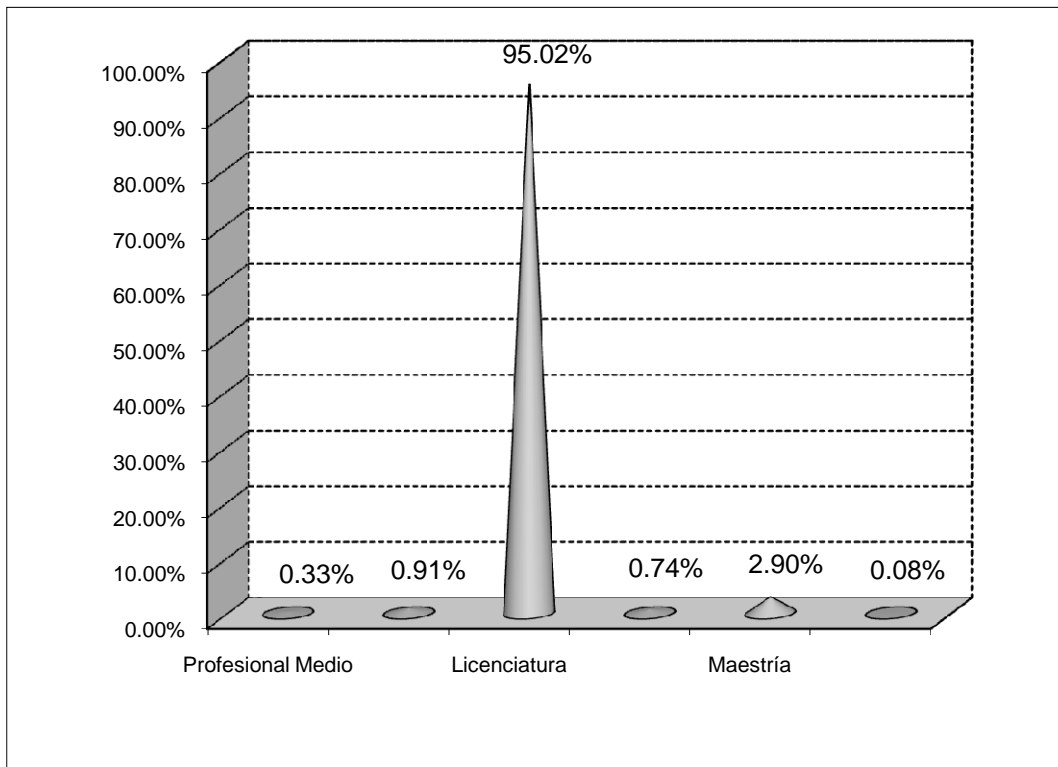
Educación	ICSA
Ciencias Sociales	ICSA
Cultura e Investigación Literaria	ICSA
Derecho Fiscal	ICSA
Filosofía	ICSA
Psicoterapia Humanista y Educación para la Paz	ICSA
Ciencias Jurídicas	ICSA
Educación Especial	ICSA
Ingeniería Ambiental y Ecosistemas	IIT
Matemática Educativa	IIT
Ing. en Manufactura	IIT
Ing. en Ciencias de los Materiales	IIT
Ciencias en Ing. Eléctrica	IIT
Ingeniería Civil	IIT
Doctorado	
Ciencias Sociales	ICSA

POBLACIÓN ESCOLAR

Por nivel educativo

Agosto-Diciembre 2008

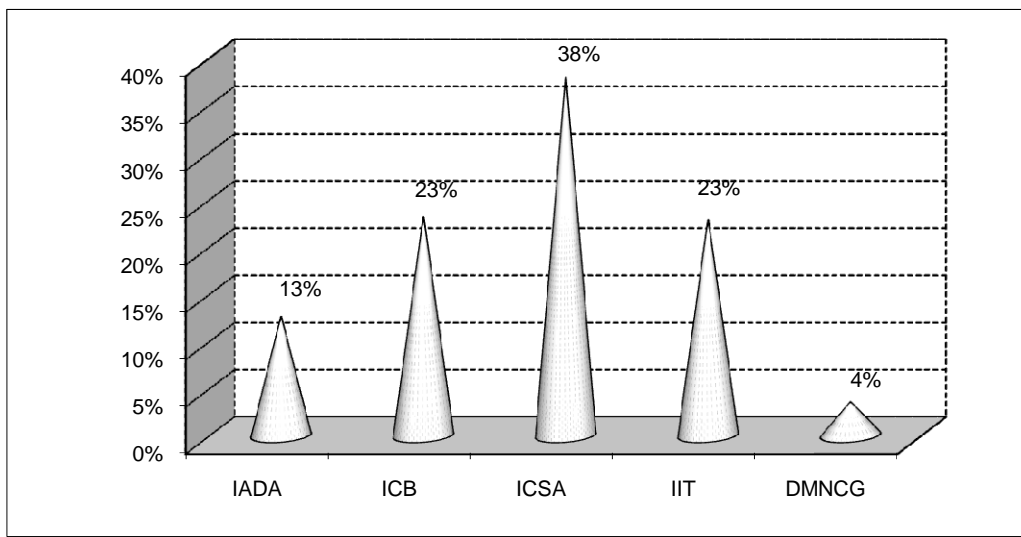
Licenciatura	18,282
Especialidad	149
Maestría	582
Doctorado	17
División Multidisciplinaria Campus NCG	
Profesional Medio	44
Técnico Superior Universitario	182
Licenciatura	758
Maestría	12
Total	20,026



Por institutos y nivel educativo

Agosto - Diciembre 2008

Institutos	Profesional Medio	Técnico Superior Universitario	Licenciatura	Especialidad	Maestría	Doctorado	Total
Instituto de Arquitectura, Diseño y Arte			2,427		32		2,459
Instituto de Ciencias Biomédicas			4,432	149	69		4,650
Instituto de Ciencias Sociales y Administración			7,077		311	17	7,405
Instituto de Ingeniería y Tecnología			4,346		170		4,516
División Multidisciplinaria Campus NCG	44	182	758		12		996
Total	44	182	19,040	149	594	17	20,026



Por institutos y programas

Instituto de Arquitectura, Diseño y Arte	
Licenciatura	
Arquitectura	720
Diseño Gráfico	684
Diseño de Interiores	350
Diseño Industrial	416
Artes Visuales	123
Música	134
Maestría	
Planificación y Desarrollo Urbano	12
Diseño Holístico	20
Subtotal	2,459
Instituto de Ciencias Biomédicas	
Licenciatura	
Médico Cirujano	998
Cirujano Dentista	841
Médico Veterinario Zootecnista	427
Optometría	82
Nutrición	592
Química	256
Biología	202
Educación Física	386
Enfermería	648
Especialidad	
Anestesiología	7
Cirugía General	8
Ginecología y Obstetricia	9
Pediatría Médica	10
Medicina Interna	4
Medicina Familiar	53
Medicina Integrada	6
Ortopedia y Traumatología	4
Cirugía Oral y Maxilofacial	6
Endodoncia	11
Odontopediatría	6
Ortodoncia	14
Periodoncia	4
Prótesis Bucal Fija y Removible	7

Maestría	
Ciencias de la Salud Pública	38
Ciencias: Orientación Genómica	4
Docencia Biomédica	22
Ciencias Odontológicas Clínico Epidemiológicas	5
Subtotal	4,650
Instituto de Ciencias Sociales y Administración	
Licenciatura	
Derecho	1,426
Sociología	108
Trabajo Social	488
Psicología	1,000
Literatura Hispanomexicana	76
Administración de Empresas	1,242
Contaduría	847
Economía	300
Turismo	685
Historia de México	87
Educación	818
Maestría	
Administración	136
Educación	27
Ciencias Sociales	18
Cultura e Investigación Literaria	9
Derecho Fiscal	32
Filosofía	12
Psicoterapia Humanista y Educación para la Paz	39
Ciencias Jurídicas	24
Educación Especial	14
Doctorado	
Ciencias Sociales	17
Subtotal	7,405

Instituto de Ingeniería y Tecnología	
Licenciatura	
Ingeniería Civil	370
Ingeniería Eléctrica	370
Ingeniería Industrial y de Sistemas	919
Ingeniería Sistemas Digitales y Comunicaciones	524
Ingeniería Sistemas Computacionales	770
Matemáticas	85
Ingeniería en Manufactura	331
Ingeniería en Física	76
Ingeniería en Mecatrónica	746
Ingeniería en Aeronáutica	49
Ingeniería Biomédica	28
Ingeniería en Sistemas Automotrices	78
Maestría	
Ingeniería Ambiental y Ecosistemas	5
Matemática Educativa	18
Ing. en Manufactura	67
Ing. en Ciencias de los Materiales	23
Ciencias en Ing. Eléctrica	38
Ing. Civil	19
Subtotal	4,516
División Multidisciplinaria Campus NCG	
Profesional Medio	
Enfermería General	44
Técnico Superior Universitario	
Desarrollo Infantil	182
Licenciatura	
Ingeniería en Agroindustria	63
Mercadotecnia	171
Administración de Empresas	86
Turismo	92
Trabajo Social	126
Educación	185
Enfermería	35
Maestría	
Administración	12
Subtotal	996
Total	20,026

Matrícula total

Agosto - Diciembre 2008

Programas	Aspirantes	Nuevo Ingreso	Reingreso	Total
Licenciatura				
Arquitectura	446	74	646	720
Diseño Gráfico	506	72	612	684
Diseño de Interiores	236	52	298	350
Diseño Industrial	153	52	364	416
Artes Visuales	106	55	68	123
Música	27	25	109	134
Subtotal	1,474	330	2,097	2,427
Maestría				
Planificación y Desarrollo Urbano	5	4	8	12
Diseño Holístico	10	10	10	20
Subtotal	15	14	18	32
Total	1,489	344	2,115	2,459

Matrícula total

Agosto - Diciembre 2008

Programas	Aspirantes	Nuevo Ingreso	Reingreso	Total
Licenciatura				
Médico Cirujano	1,324	106	892	998
Cirujano Dentista	459	79	762	841
Médico Veterinario Zootecnista	166	68	359	427
Optometría	0	0	82	82
Nutrición	376	83	509	592
Química	134	50	206	256
Biología	105	39	163	202
Educación Física	182	59	327	386
Enfermería	412	88	560	648
Subtotal	3,158	572	3,860	4,432
Especialidad				
Anestesiología		0	7	7
Cirugía General		0	8	8
Ginecología y Obstetricia		0	9	9
Pediatría Médica		0	10	10
Medicina Interna		0	4	4
Medicina Familiar		0	53	53
Medicina Integrada		0	6	6
Ortopedia y Traumatología		0	4	4
Cirugía Oral y Maxilofacial		0	6	6
Endodoncia		0	11	11
Odontopediatría		0	6	6
Ortodoncia		0	14	14
Periodoncia		0	4	4
Prótesis Bucal Fija y Removible		0	7	7
Subtotal	0	0	149	149
Maestría				
Ciencias de la Salud Pública		0	38	38
Ciencias: Orientación Genómica	5	4	0	4
Docencia Biomédica	25	22	0	22
Ciencias Odontológicas Clínico Epidemiológicas		0	5	5
Subtotal	30	26	43	69
Total	3,188	598	4,052	4,650

Matrícula total

Agosto - Diciembre 2008

Programas	Aspirantes	Nuevo Ingreso	Reingreso	Total
Licenciatura				
Derecho	561	189	1,237	1,426
Sociología	32	23	85	108
Trabajo Social	222	69	419	488
Psicología	574	115	885	1,000
Literatura Hispanomexicana	32	16	60	76
Administración de Empresas	801	154	1,088	1,242
Contaduría	314	105	742	847
Economía	118	37	263	300
Turismo	286	114	571	685
Historia de México	23	14	73	87
Educación	506	74	744	818
Subtotal	3,469	910	6,167	7,077
Maestría				
Administración	30	41	107	148
Educación		0	27	27
Ciencias Sociales		0	18	18
Cultura e Investigación Literaria		0	9	9
Derecho Fiscal		0	32	32
Filosofía	4	3	9	12
Psicoterapia Humanista y Educación para la Paz		0	39	39
Ciencias Jurídicas		0	24	24
Educación Especial		0	14	14
Subtotal	34	44	279	323
Doctorado				
Ciencias Sociales		0	17	17
Subtotal		0	17	17
Total	3,503	954	6,463	7,417

Nota: Los alumnos de RI. De la Maestría en Administración del Campus de NCG están contabilizados en ICSA.

Matrícula total
Agosto - Diciembre 2008

Programas	Aspirantes	Nuevo Ingreso	Reingreso	Total
Licenciatura				
Ingeniería Civil	199	50	320	370
Ingeniería Eléctrica	118	55	315	370
Ingeniería Industrial y de Sistemas	566	116	803	919
Ingeniería en Sistemas Digitales y Comunicaciones	145	58	466	524
Ingeniería en Sistemas Computacionales	454	115	655	770
Matemáticas	45	28	57	85
Ingeniería en Manufactura	95	59	272	331
Ingeniería en Física	22	13	63	76
Ingeniería en Mecatrónica	489	117	629	746
Ingeniería en Aeronáutica	92	49	0	49
Ingeniería Biomédica	51	28	0	28
Ingeniería en Sistemas Automotrices	141	78	0	78
Subtotal	2,417	766	3,580	4,346
Maestría				
Ingeniería Ambiental y Ecosistemas		0	5	5
Matemática Educativa	10	9	9	18
Ingeniería en Manufactura	27	24	43	67
Ciencias de los Materiales	13	11	12	23
Ciencias en Ingeniería Eléctrica	16	16	22	38
Ingeniería Civil	21	19	0	19
Subtotal	87	79	91	170
Total	2,504	845	3,671	4,516

Matrícula total
Agosto - Diciembre 2008

Programas	Aspirantes	Nuevo Ingreso	Reingreso	Total
División Multidisciplinaria Campus NCG				
Profesional Medio				
Enfermería General	0	0	44	44
Subtotal	0	0	44	44
Técnico Superior Universitario				
Desarrollo Infantil	0	0	182	182
Subtotal	0	0	182	182
Licenciatura				
Ing. en Agroindustria	0	0	63	63
Mercadotecnia	73	33	138	171
Administración de Empresas	46	28	58	86
Turismo	66	37	55	92
Trabajo Social	57	35	91	126
Educación	191	168	17	185
Enfermería	89	35	0	35
Subtotal	522	336	422	758
Total	522	336	604	984
Total UACJ:	11,206	3,077	16,905	20,026

Matrícula total

Enero - Junio 2009

Programas	Nuevo Ingreso	Reingreso	Total
Licenciatura			
Arquitectura	61	690	751
Diseño Gráfico	52	617	669
Diseño de Interiores	40	314	354
Diseño Industrial	40	377	417
Artes Visuales	0	100	100
Música	0	119	119
Subtotal	193	2,217	2,410
Maestría			
Planificación y Desarrollo Urbano	0	10	10
Diseño Holístico	0	24	24
Subtotal	0	34	34
Total	193	2,251	2,444

Matrícula total

Enero - Junio 2009

Programas	Nuevo Ingreso	Reingreso	Total
Licenciatura			
Médico Cirujano	115	920	1,035
Cirujano Dentista	80	771	851
Médico Veterinario Zootecnista	18	377	395
Optometría	0	81	81
Nutrición	71	538	609
Química	32	231	263
Biología	12	179	191
Educación Física	22	354	376
Enfermería	71	557	628
Subtotal	421	4,008	4,429
Especialidad			
Anestesiología	4	5	9
Cirugía General	3	8	11
Pediatría Médica	3	6	9
Medicina Interna	1	1	2
Medicina Familiar	19	37	56
Medicina Integrada	3	3	6
Ortopedia y Traumatología	3	4	7
Ginecología y Obstetricia	3	9	12
Cirugía Oral y Maxilofacial	1	4	5
Endodoncia	0	10	10
Odontopediatría	0	6	6
Ortodoncia	0	0	0
Periodoncia	0	4	4
Prótesis Bucal Fija y Removible	0	7	7
Subtotal	40	104	144
Maestría			
Ciencias de la Salud Pública	0	36	36
Ciencias: Orientación Genómica	0	4	4
Docencia Biomédica	0	20	20
Ciencias Forenses	19	0	19
Ciencias Odontológicas Clínico Epidemiológicas	0	5	5
Subtotal	19	65	84
Total	480	4,177	4,657

Matrícula total

Enero - Junio 2009

Programas	Nuevo Ingreso	Reingreso	Total
Licenciatura			
Derecho	122	1,285	1,407
Economía	22	267	289
Turismo	30	620	650
Sociología	0	95	95
Administración de Empresas	119	1,079	1,198
Trabajo Social	31	422	453
Psicología	66	908	974
Literatura Hispanomexicana	0	64	64
Contaduría	47	766	813
Historia de México	0	74	74
Educación	64	727	791
Subtotal	501	6,307	6,808
Maestría			
Administración	33	112	145
Educación	0	14	14
Ciencias Sociales	20	0	20
Cultura e Investigación Literaria	15	2	17
Derecho Fiscal	0	31	31
Filosofía	0	12	12
Psicoterapia Humanista y Educación para la Paz	0	22	22
Ciencias Jurídicas	0	20	20
Educación Especial	22	15	37
Derechos Humanos	0	76	76
Subtotal	90	304	394
Doctorado			
Ciencias Sociales	0	0	0
Subtotal	0	0	0
Total	591	6,611	7,202

Matrícula total

Enero - Junio 2009

Programas	Nuevo Ingreso	Reingreso	Total
Licenciatura			
Ingeniería Civil	39	339	378
Ingeniería Eléctrica	11	309	320
Ingeniería Industrial y de Sistemas	96	802	898
Ingeniería en Sistemas Computacionales	86	667	753
Ingeniería en Sistemas Digitales y Comunicación	29	455	484
Licenciatura en Matemáticas	0	79	79
Ingeniería en Manufactura	4	278	282
Ingeniería en Física	0	66	66
Ingeniería en Mecatrónica	108	703	811
Ingeniería en Aeronáutica	2	41	43
Ingeniería Biomédica	3	19	22
Ingeniería en Sistemas Automotrices	1	47	48
Subtotal	379	3,805	4,184
Maestría			
Ingeniería Ambiental y Ecosistemas	8	5	13
Matemática Educativa	0	18	18
Ingeniería en Manufactura	0	55	55
Ciencias de los Materiales	0	16	16
Ciencias en Ingeniería Eléctrica	0	26	26
Ingeniería Civil	6	14	20
Subtotal	14	134	148
Total	393	3,939	4,332

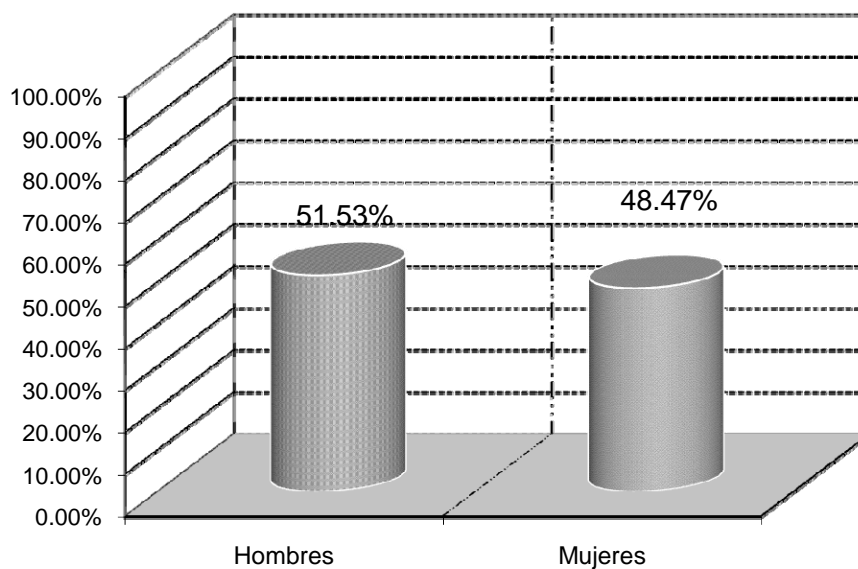
Matrícula total

Enero - Junio 2009

Programas	Nuevo Ingreso	Reingreso	Total
División Multidisciplinaria Campus NCG			
Profesional Medio			
Enfermería General	0	41	41
Subtotal	0	41	41
Técnico Superior Universitario			
Desarrollo Infantil	0	119	119
Subtotal	0	119	119
Licenciatura			
Ingeniería en Agroindustria	0	52	52
Mercadotecnia	2	155	157
Administración de Empresas	1	66	67
Turismo	1	82	83
Trabajo Social	0	104	104
Educación	54	172	226
Enfermería	6	31	37
Subtotal	64	662	726
Maestría			
Maestría en Administración	0	9	9
Subtotal	0	9	9
Total	64	831	895
Total UACJ	1,721	17,809	19,530

Por sexo

Programas	Nuevo Ingreso			Reingreso			Total
	Hombres	Mujeres	Subtotal	Hombres	Mujeres	Subtotal	
Licenciatura							
Arquitectura	45	29	74	414	232	646	720
Diseño Gráfico	33	39	72	328	284	612	684
Diseño de Interiores	2	50	52	31	267	298	350
Diseño Industrial	32	20	52	218	146	364	416
Artes Visuales	25	30	55	36	32	68	123
Música	15	10	25	74	35	109	134
Subtotal	152	178	330	1,101	996	2,097	2,427
Maestría							
Planificación y Desarrollo Urbano	2	2	4	3	5	8	12
Diseño Holístico	5	5	10	4	6	10	20
Subtotal	7	7	14	7	11	18	32
Total	159	185	344	1,108	1,007	2,115	2,459



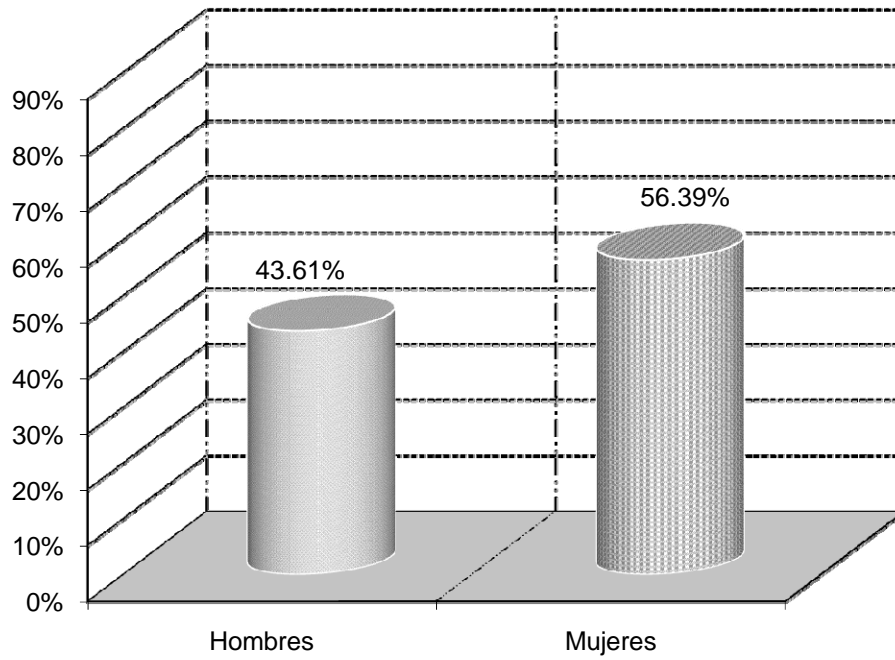
A partir de este cuadro toda la información que se reporta es del período agosto-diciembre 2008

Por sexo

Programas	Nuevo Ingreso			Reingreso			Total
	Hombres	Mujeres	Subtotal	Hombres	Mujeres	Subtotal	
Licenciatura							
Médico Cirujano	66	40	106	465	427	892	998
Cirujano Dentista	39	40	79	300	462	762	841
Médico Veterinario Zootecnista	28	40	68	181	178	359	427
Optometría	0	0	0	40	42	82	82
Nutrición	23	60	83	110	399	509	592
Química	16	34	50	87	119	206	256
Biología	16	23	39	85	78	163	202
Educación Física	48	11	59	233	94	327	386
Enfermería	25	63	88	139	421	560	648
Subtotal	261	311	572	1,640	2,220	3,860	4,432
Especialidad							
Anestesiología			0	4	3	7	7
Cirugía General			0	7	1	8	8
Ginecología			0	8	1	9	9
Pediatría Médica			0	6	4	10	10
Medicina Interna			0	4		4	4
Medicina Familiar			0	22	31	53	53
Medicina Integrada			0	3	3	6	6
Ortopedia y Traumatología			0	4		4	4
Cirugía Oral y Maxilofacial			0	4	2	6	6
Endodoncia			0	6	5	11	11
Odontopediatría			0	3	3	6	6
Ortodoncia			0	9	5	14	14
Periodoncia			0	2	2	4	4
Prótesis Bucal Fija y Removible			0	7		7	7
Subtotal	0	0	0	89	60	149	149
Maestría							
Ciencias de la Salud Pública			0	21	17	38	38
Ciencias: Orientación Genómica		4	4			0	4
Docencia Biomédica	13	9	22			0	22
Ciencias Odontológicas Clínico Epidemiológicas			0	4	1	5	5
Subtotal	13	13	26	25	18	43	69
Total	274	324	598	1,754	2,298	4,052	4,650

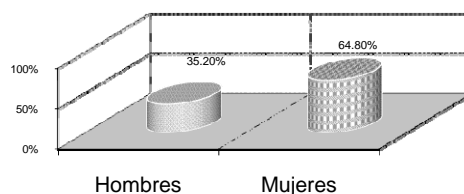
Por sexo

Nuevo ingreso y reingreso



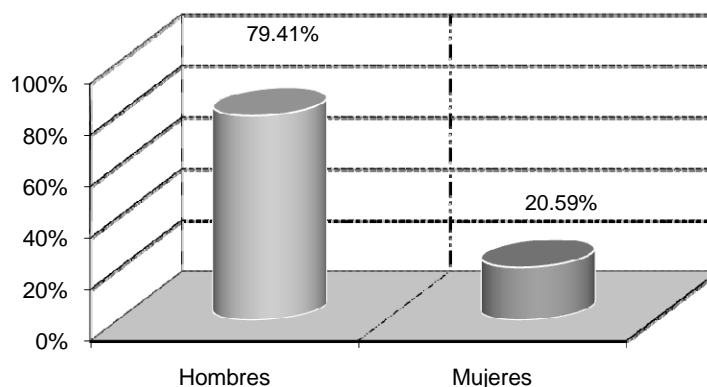
Por sexo

Programas	Nuevo Ingreso			Reingreso			Total
	Hombres	Mujeres	Subtotal	Hombres	Mujeres	Subtotal	
Licenciatura							
Derecho	91	98	189	571	666	1,237	1,426
Sociología	9	14	23	38	47	85	108
Trabajo Social	7	62	69	39	380	419	488
Psicología	32	83	115	243	642	885	1,000
Literatura Hispanomexicana	7	9	16	17	43	60	76
Administración de Empresas	77	77	154	493	595	1,088	1,242
Contaduría	39	66	105	300	442	742	847
Economía	19	18	37	131	132	263	300
Turismo	37	77	114	160	411	571	685
Historia de México	12	2	14	36	37	73	87
Educación	13	61	74	86	658	744	818
Subtotal	343	567	910	2,114	4,053	6,167	7,077
Maestría							
Administración	17	24	41	62	45	107	148
Educación			0	10	17	27	27
Ciencias Sociales			0	9	9	18	18
Cultura e Investigación Literaria			0	4	5	9	9
Derecho Fiscal			0	15	17	32	32
Filosofía	2	1	3	2	7	9	12
Psicoterapia Humanista y Educación para la Paz			0	8	31	39	39
Ciencias Jurídicas			0	18	6	24	24
Educación Especial			0	0	14	14	14
Subtotal	19	25	44	128	151	279	323
Doctorado							
Ciencias Sociales			0	7	10	17	17
Subtotal	0	0	0	7	10	17	17
Total	362	592	954	2,249	4,214	6,463	7,417



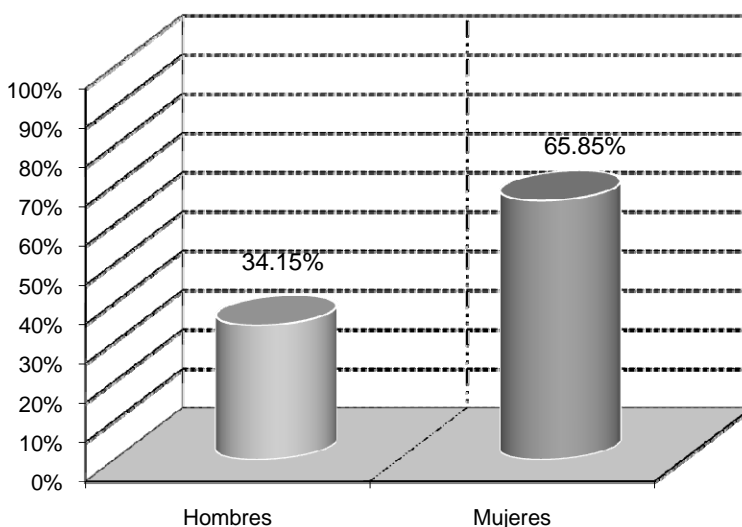
Por sexo

Programas	Nuevo			Reingreso			Total
	Hombres	Mujeres	Subtotal	Hombres	Mujeres	Subtotal	
Licenciatura							
Ingeniería Civil	43	7	50	270	50	320	370
Ingeniería Eléctrica	53	2	55	301	14	315	370
Ingeniería Industrial y de Sistemas	72	44	116	562	241	803	919
Ingeniería en Sistemas Digitales y Comunicaciones	46	12	58	376	90	466	524
Ingeniería en Sistemas Computacionales	89	26	115	523	132	655	770
Licenciatura en Matemáticas	11	17	28	19	38	57	85
Ingeniería en Manufactura	40	19	59	217	55	272	331
Ingeniería en Física	7	6	13	32	31	63	76
Ingeniería en Mecatrónica	106	11	117	560	69	629	746
Ingeniería en Aeronáutica	40	9	49			0	49
Ingeniería Biomédica	17	11	28			0	28
Ingeniería en Sistemas Automotrices	77	1	78			0	78
Subtotal	601	165	766	2,860	720	3,580	4,346
Maestría							
Matemática Educativa	4	5	9	6	3	9	18
Ingeniería Ambiental y Ecosistemas	0	0	0	2	3	5	5
Ingeniería en Manufactura	19	5	24	36	7	43	67
Ciencias de los Materiales	7	4	11	11	1	12	23
Ciencias en Ingeniería Eléctrica	12	4	16	14	8	22	38
Ingeniería Civil	14	5	19			0	19
Subtotal	56	23	79	69	22	91	170
Total	657	188	845	2,929	742	3,671	4,516



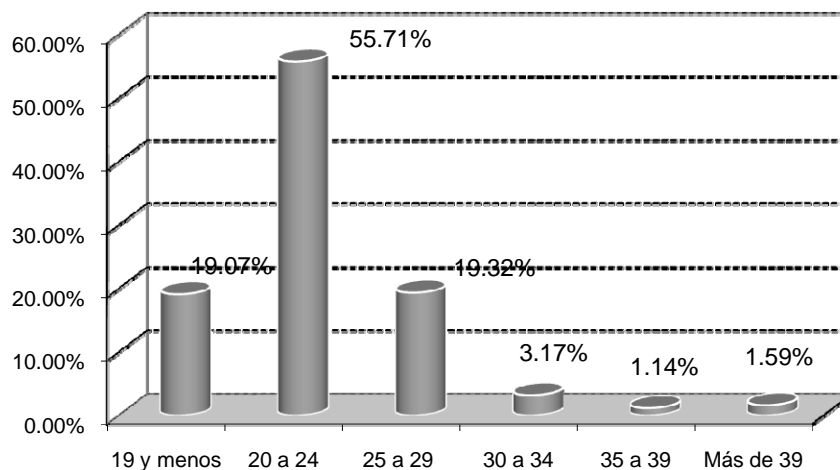
Por sexo

Programas	Nuevo Ingreso			Reingreso			Total
	Hombres	Mujeres	Subtotal	Hombres	Mujeres	Subtotal	
Técnico Superior Universitario							
Desarrollo Infantil			0	21	161	182	182
Subtotal	0	0	0	21	161	182	182
Licenciatura							
Ingeniería en Agroindustria			0	58	5	63	63
Mercadotecnia	21	12	33	67	71	138	171
Administración de Empresas	15	13	28	37	21	58	86
Turismo	16	21	37	18	37	55	92
Trabajo Social	7	28	35	17	74	91	126
Educación	33	135	168	1	16	17	185
Enfermería	10	25	35			0	35
Subtotal	102	234	336	198	224	422	758
Total	102	234	336	219	385	604	940



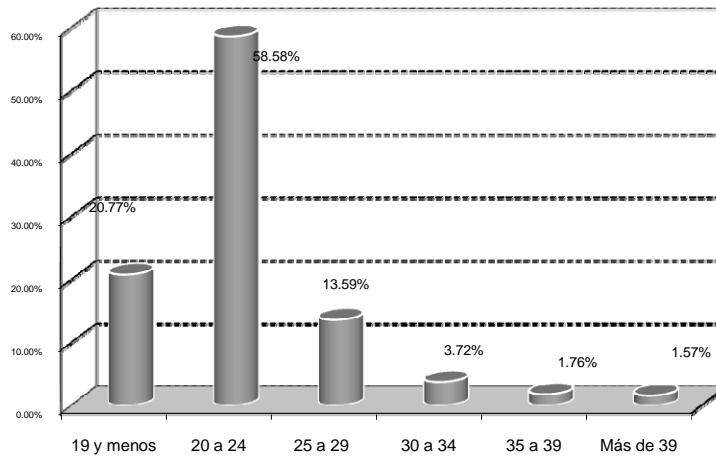
Por edad

Matrícula total							
Programas	19 y menos	20 a 24	25 a 29	30 a 34	35 a 39	Más de 39	Total
Licenciatura							
Arquitectura	139	411	139	17	7	7	720
Diseño Gráfico	122	377	165	18	2	0	684
Diseño de Interiores	73	219	36	8	5	9	350
Diseño Industrial	67	230	99	12	6	2	416
Artes Visuales	44	62	9	6	0	2	123
Música	24	68	13	9	5	15	134
Subtotal	469	1,367	461	70	25	35	2,427
Maestría							
Planificación y Desarrollo Urbano	0	0	6	2	2	2	12
Diseño Holístico	0	3	8	6	1	2	20
Subtotal	0	3	14	8	3	4	32
Total	469	1,370	475	78	28	39	2,459




Por edad							
Matrícula total							
Programas	19 y menos	20 a 24	25 a 29	30 a 34	35 a 39	Más de 39	Total
Licenciatura							
Médico Cirujano	185	647	137	19	5	5	998
Cirujano Dentista	159	534	105	21	13	9	841
Médico Veterinario Zootecnista	103	258	51	11	3	1	427
Optometría	9	58	12	1	1	1	82
Nutrición	154	331	72	14	12	9	592
Química	70	141	33	8	2	2	256
Biología	55	117	22	3	2	3	202
Educación Física	68	217	64	23	10	4	386
Enfermería	163	417	44	11	6	7	648
Subtotal	966	2,720	540	111	54	41	4,432
Especialidad							
Anestesiología			3	3		1	7
Cirugía General			7	1			8
Ginecología y Obstetricia			5	4			9
Pediatría Médica			6	3		1	10
Medicina Interna			3	1			4
Medicina Familiar			20	20	11	2	53
Medicina Integrada			3	2	1		6
Ortopedia y Traumatología			3		1		4
Cirugía Oral y Maxilofacial			2	3		1	6
Endodoncia			7	1	3		11
Odontopediatría			6				6
Ortodoncia			2	9	2	1	14
Periodoncia			3		1		4
Prótesis Bucal Fija y Removible			6	1			7
Subtotal	0	0	76	48	19	6	149
Maestría							
Ciencias de la Salud Pública		2	12	8	5	11	38
Ciencias: Orientación Genómica		2	2				4
Docencia Biomédica			2	6	3	11	22
Ciencias Odontológicas Clínico Epidemiológicas					1	4	5
Subtotal	0	4	16	14	9	26	69
Total	966	2,724	632	173	82	73	4,650

**Por Edad
Matrícula Total**



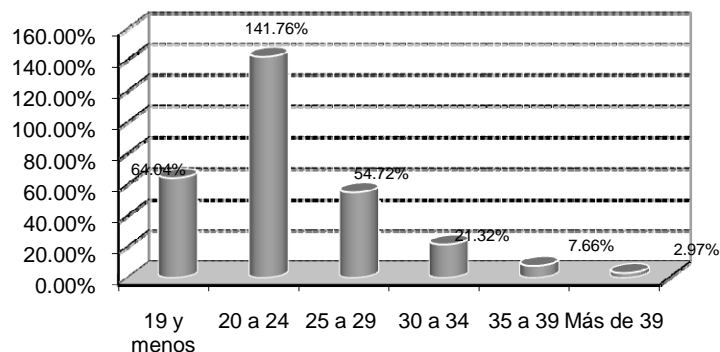
Por edad

Matrícula total							
Programas	19 y menos	20 a 24	25 a 29	30 a 34	35 a 39	Más de 39	Total
Licenciatura							
Derecho	309	716	235	72	55	39	1,426
Sociología	23	58	16	4	2	5	108
Trabajo Social	104	292	60	17	9	6	488
Psicología	207	557	156	36	13	31	1,000
Literatura Hispanomexicana	9	43	12	1	2	9	76
Administración de Empresas	263	633	241	68	22	15	1,242
Contaduría	155	436	157	48	27	24	847
Economía	56	175	43	14	5	7	300
Turismo	146	427	86	16	6	4	685
Historia de México	12	47	12	5	5	6	87
Educación	160	523	73	34	14	14	818
Subtotal	1,444	3,907	1,091	315	160	160	7,077
Maestría							
Administración		5	55	41	24	23	148
Educación		1	9	6	6	5	27
Ciencias Sociales		1	11	4	1	1	18
Cultura e Investigación Literaria			2	1	2	4	9
Derecho Fiscal		3	12	11	4	2	32
Filosofía		2	2	2	5	1	12
Psicoterapia Humanista y Educación para la Paz		1	13	14	2	9	39
Ciencias Jurídicas		3	6	3	4	8	24
Educación Especial		3	4	3	2	2	14
Subtotal	0	16	110	82	48	53	323
Doctorado							
Ciencias Sociales				3	3	11	17
Subtotal	0	0	0	3	3	11	17
Total	1,444	3,923	1,201	400	211	224	7,417



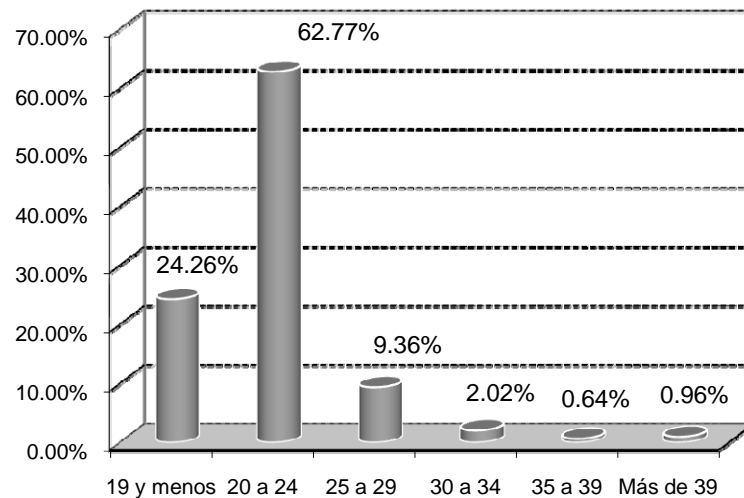
Por edad

Matrícula total							
Programas	19 y menos	20 a 24	25 a 29	30 a 34	35 a 39	Más de 39	Total
Licenciatura							
Ingeniería Civil	78	200	60	17	8	7	370
Ingeniería Eléctrica	44	165	89	44	21	7	370
Ingeniería Industrial y de Sistemas	207	387	217	76	20	12	919
Ingeniería en Sistemas Digitales y Comunicaciones	72	268	117	49	16	2	524
Ingeniería en Sistemas Computacionales	166	393	147	51	10	3	770
Licenciatura en Matemáticas	30	38	6	5	3	3	85
Ingeniería en Manufactura	44	151	81	40	14	1	331
Ingeniería en Física	24	40	4	5	3	0	76
Ingeniería en Mecatrónica	200	444	76	20	6	0	746
Ingeniería en Aeronáutica	33	12	3	1	0	0	49
Ingeniería Biomédica	17	6	2	1	0	2	28
Ingeniería en Sistemas Automotrices	49	26	2	1	0	0	78
Subtotal	964	2,130	804	310	101	37	4,346
Maestría							
Matemática Educativa		2	8	1	3	4	18
Ingeniería Ambiental y Ecosistemas			3	1		1	5
Ingeniería en Manufactura		2	18	14	28	5	67
Ciencias de los Materiales		3	8	4	5	3	23
Ciencias en Ingeniería Eléctrica		4	14	11	5	4	38
Ingeniería Civil		1	8	2	2	6	19
Subtotal	1,928	4,272	1,667	653	245	97	170
Total	2,892	6,402	2,471	963	346	134	4,516



Por edad

Matrícula total							
Programas	19 y menos	20 a 24	25 a 29	30 a 34	35 a 39	Más de 39	Total
Técnico Superior Universitario							
Desarrollo Infantil	41	127	10	2	0	2	182
Subtotal	41	127	10	2	0	2	182
Licenciatura							
Ingeniería en Agroindustria	1	48	12	2	0	0	63
Mercadotecnia	24	121	20	3	2	1	171
Administración de Empresas	8	57	13	5	3	0	86
Turismo	28	55	9	0	0	0	92
Trabajo Social	25	78	14	5	0	4	126
Educación	74	97	10	2	1	1	185
Enfermería	27	7	0	0	0	1	35
Subtotal	187	463	78	17	6	7	758
Total	228	590	88	19	6	9	940



Por edad y sexo

De nuevo ingreso									
Programas	Menos de 18			18			19		
	H	M	T	H	M	T	H	M	T
Licenciatura									
Arquitectura	1	4	5	29	18	47	6	4	10
Diseño Gráfico		2	2	15	24	39	8	4	12
Diseño de Interiores		4	4	1	25	26	1	12	13
Diseño Industrial	1	3	4	12	12	24	5	3	8
Artes Visuales		1	1	9	13	22	5	7	12
Música	2	1	3	1	3	4	2	3	5
Total	4	15	19	67	95	162	27	33	60

Programas	20			21			22		
	H	M	T	H	M	T	H	M	T
Licenciatura									
Arquitectura			0	5		5	2		2
Diseño Gráfico	2	3	5	5	3	8			0
Diseño de Interiores		3	3			0		2	2
Diseño Industrial	6	1	7	2	1	3	1		1
Artes Visuales	2	3	5	1	1	2	5	1	6
Música	4		4			0	1		1
Total	14	10	24	13	5	18	9	3	12

Programas	23			24			25		
	H	M	T	H	M	T	H	M	T
Licenciatura									
Arquitectura		1	1		1	1		1	1
Diseño Gráfico		1	1	1		1	1		1
Diseño de Interiores		1	1			0			0
Diseño Industrial	2		2	1		1			0
Artes Visuales	1	1	2		2	2			0
Música	1	1	2	3	1	4			0
Total	4	5	9	5	4	9	1	1	2

Por edad y sexo

De nuevo ingreso									
Programas	26			27			28		
	H	M	T	H	M	T	H	M	T
Licenciatura									
Arquitectura			0	1		1	1		1
Diseño Gráfico			0		1	1		1	1
Diseño de Interiores		1	1			0		1	1
Diseño Industrial			0	1		1			0
Artes Visuales			0	2		2			0
Música			0			0			0
Total	0	1	1	4	1	5	1	2	3

Programas	29			30 a 34			35 a 39		
	H	M	T	H	M	T	H	M	T
Licenciatura									
Arquitectura			0			0			0
Diseño Gráfico			0	1		1			0
Diseño de Interiores			0			0		1	1
Diseño Industrial			0			0	1		1
Artes Visuales			0		1	1			0
Música			0	1		1			0
Total	0	0	0	2	1	3	1	1	2

Programas	Más de 39			Total		
	H	M	T	H	M	T
Licenciatura						
Arquitectura			0	45	29	74
Diseño Gráfico			0	33	39	72
Diseño de Interiores			0	2	50	52
Diseño Industrial			0	32	20	52
Artes Visuales			0	25	30	55
Música		1	1	15	10	25
Total	0	1	1	152	178	330

Por edad y sexo

De nuevo ingreso									
Programas	Menos de 18			18			19		
	H	M	T	H	M	T	H	M	T
Licenciatura									
Médico Cirujano	4	2	6	35	26	61	10	8	18
Cirujano Dentista	2	3	5	17	24	41	10	9	19
Médico Veterinario Zootecnista	0	5	5	12	23	35	8	8	16
Optometría			0			0			0
Nutrición	1	2	3	6	36	42	5	14	19
Química	1	1	2	8	24	32	6	5	11
Biología	0	1	1	3	15	18	7	4	11
Educación Física	2	0	2	18	7	25	7	0	7
Enfermería	4	4	8	12	32	44	6	21	27
Total	14	18	32	111	187	298	59	69	128

Programas	20			21			22		
	H	M	T	H	M	T	H	M	T
Licenciatura									
Médico Cirujano	4	2	6	3	0	3	1	0	1
Cirujano Dentista	4	3	7			0	2	0	2
Médico Veterinario Zootecnista	2	1	3	0	1	1			0
Optometría			0			0			0
Nutrición	4	2	6	4	2	6			0
Química	1	0	1	0	1	1			0
Biología	2	1	3	0	1	1	0	0	0
Educación Física	8	1	9	6	0	6	3	1	4
Enfermería			0	2	2	4	0	2	2
Total	25	10	35	15	7	22	6	3	9

Programas	23			24			25		
	H	M	T	H	M	T	H	M	T
Licenciatura									
Médico Cirujano	4	1	5	2	0	2	2	0	2
Cirujano Dentista			0	1	0	1	0	1	1
Médico Veterinario Zootecnista			0	4	1	5			0
Optometría			0			0			0
Nutrición	0	1	1	1	0	1			0
Química	0	1	1			0			0
Biología	1	0	1	0	0	0	1	0	1
Educación Física	0	0	0	1	1	2			0
Enfermería			0			0			0
Total	5	3	8	9	2	11	3	1	4

Por edad y sexo

De nuevo ingreso									
Programas	26			27			28		
	H	M	T	H	M	T	H	M	T
Licenciatura									
Médico Cirujano			0			0		1	1
Cirujano Dentista	1		1	1		1			0
Médico Veterinario Zootecnista			0			0	1		1
Optometría			0			0			0
Nutrición		1	1		1	1			0
Química		1	1		1	1			0
Biología	1		1	1		1			0
Educación Física			0	1		1	1		1
Enfermería			0			0			0
Total	2	2	4	3	2	5	2	1	3

Programas	29			30 a 34		
	H	M	T	H	M	T
Licenciatura						
Médico Cirujano			0	1		1
Cirujano Dentista			0	1		1
Médico Veterinario Zootecnista			0		1	1
Optometría			0			0
Nutrición		1	1	1		1
Química			0			0
Biología			0			0
Educación Física			0			0
Enfermería		1	1			0
Total	0	2	2	3	1	4

Programas	35 a 39			Más de 39			Total		
	H	M	T	H	M	T	H	M	T
Licenciatura									
Médico Cirujano			0			0	66	40	106
Cirujano Dentista			0			0	39	40	79
Médico Veterinario Zootecnista			0	1		1	28	40	68
Optometría			0			0	0	0	0
Nutrición	1		1			0	23	60	83
Química			0			0	16	34	50
Biología		1	1			0	16	23	39
Educación Física		1	1	1		1	48	11	59
Enfermería	1		1		1	1	25	63	88
Total	2	2	4	2	1	3	261	311	572

Por edad y sexo

De nuevo ingreso									
Programas	Menos de 18			18			19		
	H	M	T	H	M	T	H	M	T
Licenciatura									
Derecho	3	5	8	34	64	98	17	14	31
Sociología	1		1	1	6	7	1	4	5
Trabajo Social	1	4	5	1	32	33	1	12	13
Psicología		3	3	11	53	64	8	11	19
Literatura Hispanomexicana		1	1		3	3			0
Administración de Empresas	2	10	12	36	42	78	13	7	20
Contaduría	1	4	5	18	38	56	4	7	11
Economía			0	7	15	22	1	1	2
Turismo		2	2	13	45	58	6	16	22
Historia de México			0	4	1	5	3		3
Educación		2	2	5	37	42	2	7	9
Total	8	31	39	130	336	466	56	79	135

Programas	20			21			22		
	H	M	T	H	M	T	H	M	T
Licenciatura									
Derecho	4	3	7	5		5	7	1	8
Sociología	2	1	3	1		1			0
Trabajo Social	1	4	5	1	1	2		2	2
Psicología	4	4	8	4		4		2	2
Literatura Hispanomexicana	1	1	2			0	2	1	3
Administración de Empresas	7	3	10	2		2	4	2	6
Contaduría	4	4	8	4	3	7	2	1	3
Economía	2	1	3	1	1	2	4		4
Turismo	5	3	8	2	6	8	3		3
Historia de México	1		1			0			0
Educación		3	3	0	2	2	1	3	4
Total	31	27	58	20	13	33	23	12	35

Por edad y sexo

De nuevo ingreso									
Programas	23			24			25		
	H	M	T	H	M	T	H	M	T
Licenciatura									
Derecho	5		5	1		1	4	3	7
Sociología		1	1	1		1			0
Trabajo Social	1		1		2	2		1	1
Psicología			0		2	2	2		2
Literatura Hispanomexicana	1		1		1	1	1		1
Administración de Empresas	5	4	9	3	2	5		2	2
Contaduría	1	1	2	2		2		1	1
Economía			0	1		1			0
Turismo	1	3	4	3	2	5	1		1
Historia de México	1	1	2			0			0
Educación		3	3	1		1		2	2
Total	15	13	28	12	9	21	8	9	17

Programas	26			27			28		
	H	M	T	H	M	T	H	M	T
Licenciatura									
Derecho	2		2		1	1		1	1
Sociología		1	1			0			0
Trabajo Social			0			0			0
Psicología	1	3	4			0		1	1
Literatura Hispanomexicana		1	1			0			0
Administración de Empresas	1	1	2			0	2		2
Contaduría			0			0		1	1
Economía			0	1		1	1		1
Turismo	2		2			0			0
Historia de México			0			0			0
Educación	2	1	3			0			0
Total	8	7	15	1	1	2	3	3	6

Por edad y sexo

De nuevo ingreso						
Programas	29			30 a 34		
	H	M	T	H	M	T
Licenciatura						
Derecho			0	2	3	5
Sociología			0	1	1	2
Trabajo Social		1	1		3	3
Psicología		1	1		2	2
Literatura Hispanomexicana	1		1			0
Administración de Empresas		1	1	1	1	2
Contaduría		1	1	1	4	5
Economía			0	1		1
Turismo			0	1		1
Historia de México			0	1		1
Educación			0	1	1	2
Total	1	4	5	9	15	24

Programas	35 a 39			Más de 39			Total		
	H	M	T	H	M	T	H	M	T
Licenciatura									
Derecho	4		4	3	3	6	91	98	189
Sociología			0	1		1	9	14	23
Trabajo Social			0	1		1	7	62	69
Psicología	1		1	1	1	2	32	83	115
Literatura Hispanomexicana			0	1	1	2	7	9	16
Administración de Empresas	1		1		2	2	77	77	154
Contaduría	1		1	1	1	2	39	66	105
Economía			0			0	19	18	37
Turismo			0			0	37	77	114
Historia de México	2		2			0	12	2	14
Educación	1		1			0	13	61	74
Total	10	0	10	8	8	16	343	567	910

Por edad y sexo

Programas	De nuevo ingreso								
	Menos de 18			18			19		
	H	M	T	H	M	T	H	M	T
Licenciatura									
Ingeniería Civil	4		4	10	4	14	4	2	6
Ingeniería Eléctrica			0	13	1	14	9		9
Ingeniería Industrial y de Sistemas		1	1	36	26	62	18	6	24
Ingeniería en Sistemas Digitales y Comunicaciones	1		1	16	8	24	6	2	8
Ingeniería en Sistemas Computacionales	2	3	5	48	14	62	9	2	11
Licenciatura en Matemáticas		1	1	5	8	13	1	4	5
Ingeniería en Manufactura	2		2	10	8	18	5	4	9
Ingeniería en Física			0	6	5	11			0
Ingeniería en Mecatrónica	4	2	6	62	6	68	11	3	14
Ingeniería en Aeronáutica	1	1	2	18	4	22	6	3	9
Ingeniería Biomédica		1	1	4	4	8	5	3	8
Ingeniería en Sistemas Automotrices			0	29		29	19	1	20
Total	14	9	23	257	88	345	93	30	123

Programas	20			21			22		
	H	M	T	H	M	T	H	M	T
Licenciatura									
Ingeniería Civil	7		7	3		3	5		5
Ingeniería Eléctrica	5		5	7		7	2		2
Ingeniería Industrial y de Sistemas	5	2	7	3	1	4	1	1	2
Ingeniería en Sistemas Digitales y Comunicaciones	7		7	5		5			0
Ingeniería en Sistemas Computacionales	4	1	5	6	2	8	7	3	10
Licenciatura en Matemáticas	1		1	1		1			0
Ingeniería en Manufactura	4	2	6	2	1	3	3		3
Ingeniería en Física			0			0			0
Ingeniería en Mecatrónica	6		6	5		5	3		3
Ingeniería en Aeronáutica	3		3	4		4	3		3
Ingeniería Biomédica	1		1	1	1	2	1		1
Ingeniería en Sistemas Automotrices	8		8	9		9	2		2
Total	51	5	56	46	5	51	27	4	31

Por edad y sexo

Programas	De nuevo ingreso								
	23			24			25		
	H	M	T	H	M	T	H	M	T
Licenciatura									
Ingeniería Civil	4		4	1		1	1		1
Ingeniería Eléctrica	2		2	6		6	1		1
Ingeniería Industrial y de Sistemas	3	2	5	1	1	2	1		1
Ingeniería en Sistemas Digitales y Comunicaciones	3		3	1		1		1	1
Ingeniería en Sistemas Computacionales		1	1	4		4	1		1
Licenciatura en Matemáticas	1	1	2	1		1			0
Ingeniería en Manufactura	3	1	4	2	1	3	2		2
Ingeniería en Física		1	1			0			0
Ingeniería en Mecatrónica	2		2	4		4	1		1
Ingeniería en Aeronáutica	1	1	2			0	1		1
Ingeniería Biomédica	1	1	2			0			0
Ingeniería en Sistemas Automotrices	4		4	3		3	1		1
Total	24	8	32	23	2	25	9	1	10

Programas	26			27			28		
	H	M	T	H	M	T	H	M	T
Licenciatura									
Ingeniería Civil		1	1	2		2			0
Ingeniería Eléctrica			0	1		1	2		2
Ingeniería Industrial y de Sistemas		3	3			0	2		2
Ingeniería en Sistemas Digitales y Comunicaciones			0			0	1		1
Ingeniería en Sistemas Computacionales	2		2	1		1			0
Licenciatura en Matemáticas			0	1	1	2			0
Ingeniería en Manufactura		1	1	2		2	2	1	3
Ingeniería en Física			0			0			0
Ingeniería en Mecatrónica	5		5	1		1			0
Ingeniería en Aeronáutica	1		1			0			0
Ingeniería Biomédica		1	1	1		1			0
Ingeniería en Sistemas Automotrices			0			0			0
Total	8	6	14	9	1	10	7	1	8

Por edad y sexo

De nuevo ingreso						
Programas	29			30 a 34		
	H	M	T	H	M	T
Licenciatura						
Ingeniería Civil			0	1		1
Ingeniería Eléctrica		1	1	2		2
Ingeniería Industrial y de Sistemas			0		1	1
Ingeniería en Sistemas Digitales y Comunicaciones	2		2	3		3
Ingeniería en Sistemas Computacionales	1		1	4		4
Licenciatura en Matemáticas			0			0
Ingeniería en Manufactura	1		1	1		1
Ingeniería en Física			0			0
Ingeniería en Mecatrónica			0	2		2
Ingeniería en Aeronáutica	1		1	1		1
Ingeniería Biomédica			0	1		1
Ingeniería en Sistemas Automotrices	1		1	1		1
Total	6	1	7	16	1	17

Programas	35 a 39			Más de 39			Total		
	H	M	T	H	M	T	H	M	T
Licenciatura									
Ingeniería Civil	1		1			0	43	7	50
Ingeniería Eléctrica	2		2	1		1	53	2	55
Ingeniería Industrial y de Sistemas	1		1	1		1	72	44	116
Ingeniería en Sistemas Digitales y Comunicaciones	1	1	2			0	46	12	58
Ingeniería en Sistemas Computacionales			0			0	89	26	115
Licenciatura en Matemáticas		1	1		1	1	11	17	28
Ingeniería en Manufactura	1		1			0	40	19	59
Ingeniería en Física	1		1			0	7	6	13
Ingeniería en Mecatrónica			0			0	106	11	117
Ingeniería en Aeronáutica			0			0	40	9	49
Ingeniería Biomédica			0	2		2	17	11	28
Ingeniería en Sistemas Automotrices			0			0	77	1	78
Total	7	2	9	4	1	5	601	165	766

Por edad y sexo

De nuevo ingreso									
Programas	Menos de 18			18			19		
	H	M	T	H	M	T	H	M	T
Técnico Superior Universitario									
Desarrollo Infantil			0			0			0
Subtotal	0	0	0	0	0	0	0	0	0
Licenciatura									
Ingeniería en Agroindustria			0			0			0
Mercadotecnia			0	2	1	3	7	7	14
Administración de Empresas			0	1		1	2	4	6
Turismo			0	2	5	7	7	13	20
Trabajo Social			0	1	5	6	2	14	16
Educación			0	2	17	19	11	44	55
Enfermería			0	1	4	5	5	17	22
Subtotal	0	0	0	9	32	41	34	99	133
Total	0	0	0	9	32	41	34	99	133

Programas	20			21			22		
	H	M	T	H	M	T	H	M	T
Técnico Superior Universitario									
Desarrollo Infantil			0			0			0
Subtotal	0	0	0	0	0	0	0	0	0
Licenciatura									
Ingeniería en Agroindustria			0			0			0
Mercadotecnia	5	2	7	4	1	5	1		1
Administración de Empresas	5	3	8	4	2	6	2		2
Turismo	3	2	5	3		3	1		1
Trabajo Social		5	5			0	1	1	2
Educación	5	15	20	4	11	15	4	25	29
Enfermería	2	3	5	2		2			0
Subtotal	20	30	50	17	14	31	9	26	35
Total	20	30	50	17	14	31	9	26	35

Por edad y sexo

De nuevo ingreso									
Programas	23			24			25		
	H	M	T	H	M	T	H	M	T
Técnico Superior Universitario									
Desarrollo Infantil			0			0			0
Subtotal	0	0	0	0	0	0	0	0	0
Licenciatura									
Ingeniería en Agroindustria			0			0			0
Mercadotecnia		1	1	1		1			0
Administración de Empresas			0	1	1	2			0
Turismo		1	1			0			0
Trabajo Social	1		1	1		1			0
Educación	5	9	14	2	2	4		3	3
Enfermería			0			0			0
Subtotal	6	11	17	5	3	8	0	3	3
Total	6	11	17	5	3	8	0	3	3

Programas	26			27			28		
	H	M	T	H	M	T	H	M	T
Técnico Superior Universitario									
Desarrollo Infantil			0			0			0
Subtotal	0	0	0	0	0	0	0	0	0
Licenciatura									
Ingeniería en Agroindustria			0			0			0
Mercadotecnia			0	1		1			0
Administración de Empresas			0		1	1			0
Turismo			0			0			0
Trabajo Social	1		1		1	1			0
Educación		2	2			0		3	3
Enfermería			0			0			0
Subtotal	1	2	3	1	2	3	0	3	3
Total	1	2	3	1	2	3	0	3	3

Por edad y sexo

De nuevo ingreso						
Programas	29			30 a 34		
	H	M	T	H	M	T
Técnico Superior Universitario						
Desarrollo Infantil			0			0
Subtotal	0	0	0	0	0	0
Licenciatura						
Ingeniería en Agroindustria			0			0
Mercadotecnia			0			0
Administración de Empresas			0		2	2
Turismo			0			0
Trabajo Social			0			0
Educación		1	1		1	1
Enfermería			0			0
Subtotal	0	1	1	0	3	3
Total	0	1	1	0	3	3

Programas	35 a 39			Más de 39			Total		
	H	M	T	H	M	T	H	M	T
Técnico Superior Universitario									
Desarrollo Infantil			0			0	0	0	0
Subtotal	0	0	0	0	0	0	0	0	0
Licenciatura									
Ingeniería en Agroindustria			0			0	0	0	0
Mercadotecnia			0			0	21	12	33
Administración de Empresas			0			0	15	13	28
Turismo			0			0	16	21	37
Trabajo Social			0		2	2	7	28	35
Educación		1	1		1	1	33	135	168
Enfermería			0		1	1	10	25	35
Subtotal	0	1	1	0	4	4	102	234	336
Total	0	1	1	0	4	4	102	234	336

Por edad y sexo

De reingreso									
Programas	Menos de 18			18			19		
	H	M	T	H	M	T	H	M	T
Licenciatura									
Arquitectura			0	5	5	10	49	18	67
Diseño Gráfico			0	1	4	5	23	41	64
Diseño de Interiores			0		4	4	4	22	26
Diseño Industrial	1		1	2	1	3	13	14	27
Artes Visuales			0		1	1	4	4	8
Música	1		1			0	4	7	11
Total	2	0	2	8	15	23	97	106	203

Programas	20			21			22		
	H	M	T	H	M	T	H	M	T
Licenciatura									
Arquitectura	45	36	81	49	36	85	57	45	102
Diseño Gráfico	34	31	65	38	38	76	39	37	76
Diseño de Interiores	4	60	64	8	34	42	7	41	48
Diseño Industrial	21	14	35	24	21	45	28	19	47
Artes Visuales	7	7	14	3	2	5	6	5	11
Música	12	8	20	10	3	13	7	4	11
Total	123	156	279	132	134	266	144	151	295

Programas	23			24			25		
	H	M	T	H	M	T	H	M	T
Licenciatura									
Arquitectura	41	35	76	40	18	58	33	15	48
Diseño Gráfico	44	40	84	36	25	61	33	24	57
Diseño de Interiores	1	40	41		18	18	1	11	12
Diseño Industrial	36	23	59	19	11	30	21	16	37
Artes Visuales	4	5	9	4	2	6	2	1	3
Música	5	3	8	5		5	1		1
Total	131	146	277	104	74	178	91	67	158

Por edad y sexo

Programas	De reingreso								
	26			27			28		
	H	M	T	H	M	T	H	M	T
Licenciatura									
Arquitectura	29	7	36	25	7	32	8	5	13
Diseño Gráfico	21	15	36	25	10	35	13	7	20
Diseño de Interiores		9	9	2	6	8	1	2	3
Diseño Industrial	16	8	24	13	9	22	7	2	9
Artes Visuales			0			0		2	2
Música	4	1	5	2	1	3	1	1	2
Total	70	40	110	67	33	100	30	19	49

Programas	29			30 a 34		
	H	M	T	H	M	T
Licenciatura						
Arquitectura	6	1	7	16	1	17
Diseño Gráfico	9	5	14	11	6	17
Diseño de Interiores		2	2	2	6	8
Diseño Industrial	5	1	6	6	6	12
Artes Visuales	1	1	2	3	2	5
Música	2		2	5	3	8
Total	23	10	33	43	24	67

Programas	35 a 39			Más de 39			Total		
	H	M	T	H	M	T	H	M	T
Licenciatura									
Arquitectura	6	1	7	5	2	7	414	232	646
Diseño Gráfico	1	1	2			0	328	284	612
Diseño de Interiores		4	4	1	8	9	31	267	298
Diseño Industrial	4	1	5	2		2	218	146	364
Artes Visuales			0	2		2	36	32	68
Música	4	1	5	11	3	14	74	35	109
Total	15	8	23	21	13	34	1,101	996	2,097

Por edad y sexo

De reingreso									
Programas	Menos de 18			18			19		
	H	M	T	H	M	T	H	M	T
Licenciatura									
Médico Cirujano			0	3	7	10	35	55	90
Cirujano Dentista			0		9	9	15	70	85
Médico Veterinario			0	2	1	3	19	25	44
Zootecnista			0	1	1	2	1	6	7
Optometría			0	2	6	8	14	68	82
Nutrición			0			0	6	19	25
Química			0	5	1	6	11	8	19
Biología			0		1	1	17	16	33
Educación Física			0	1	8	9	16	59	75
Enfermería			0						
Total	0	0	0	14	34	48	134	326	460

Programas	20			21			22		
	H	M	T	H	M	T	H	M	T
Licenciatura									
Médico Cirujano	68	53	121	72	70	142	70	74	144
Cirujano Dentista	46	73	119	46	84	130	43	71	114
Médico Veterinario	27	31	58	36	26	62	18	28	46
Zootecnista	3	6	9	8	8	16	6	7	13
Optometría	15	77	92	14	60	74	16	44	60
Nutrición	13	15	28	12	29	41	14	23	37
Química	10	12	22	14	23	37	12	9	21
Biología	44	16	60	33	11	44	27	9	36
Educación Física	30	100	130	31	87	118	13	67	80
Enfermería									
Total	256	383	639	266	398	664	219	332	551

Por edad y sexo

De reingreso									
Programas	23			24			25		
	H	M	T	H	M	T	H	M	T
Licenciatura									
Médico Cirujano	70	75	145	44	34	78	31	19	50
Cirujano Dentista	46	54	100	29	32	61	17	20	37
Médico Veterinario	22	33	55	16	12	28	11	5	16
Zootecnista	5	8	13	5	2	7	3	2	5
Optometría	11	43	54	11	26	37	6	14	20
Nutrición	11	10	21	5	6	11	3	4	7
Química	11	11	22	8	2	10	2	2	4
Biología	22	12	34	19	3	22	11	7	18
Educación Física	14	34	48	8	27	35	6	10	16
Enfermería	22	12	34	19	3	22	11	7	18
Total	212	280	492	145	144	289	90	83	173

Programas	26			27			28		
	H	M	T	H	M	T	H	M	T
Licenciatura									
Médico Cirujano	13	11	24	21	7	28	14	3	17
Cirujano Dentista	14	6	20	17	11	28	3	5	8
Médico Veterinario	9	2	11	6	5	11	5	4	9
Zootecnista	2		2	2		2	2		2
Optometría	4	14	18	4	12	16	3	5	8
Nutrición	8	6	14	3	2	5	3	1	4
Química	3	3	6	2	1	3	2	3	5
Biología	8	3	11	15	6	21	4	2	6
Educación Física	6	6	12	2	4	6	1	4	5
Enfermería	67	51	118	72	48	120	37	27	64
Total	67	51	118	72	48	120	37	27	64

Por edad y sexo

De reingreso						
Programas	29			30 a 34		
	H	M	T	H	M	T
Licenciatura						
Médico Cirujano	9	6	15	10	8	18
Cirujano Dentista	4	5	9	8	12	20
Médico Veterinario		3	3	7	3	10
Zootecnista						
Optometría		1	1	1		1
Nutrición	2	5	7	3	10	13
Química		1	1	5	3	8
Biología	1		1	1	2	3
Educación Física	5	1	6	20	3	23
Enfermería	2	2	4	5	6	11
Total	23	24	47	60	47	107

Programas	35 a 39			Más de 39			Total		
	H	M	T	H	M	T	H	M	T
Licenciatura									
Médico Cirujano	3	2	5	2	3	5	465	427	892
Cirujano Dentista	7	6	13	5	4	9	300	462	762
Médico Veterinario									
Zootecnista	3		3			0	181	178	359
Optometría	1		1		1	1	40	42	82
Nutrición	3	8	11	2	7	9	110	399	509
Química	2		2	2		2	87	119	206
Biología	1		1	2	1	3	85	78	163
Educación Física	7	2	9	1	2	3	233	94	327
Enfermería	3	2	5	1	5	6	139	421	560
Total	30	20	50	15	23	38	1,640	2,220	3,860

Por edad y sexo

De reingreso									
Programas	Menos de 18			18			19		
	H	M	T	H	M	T	H	M	T
Licenciatura									
Derecho	3	10	13	7	11	18	59	82	141
Sociología			0		1	1	2	7	9
Trabajo Social			0	1	8	9	1	43	44
Psicología			0	1	11	12	28	81	109
Literatura Hispanomexicana			0		1	1	3	1	4
Administración de Empresas			0	5	11	16	48	89	137
Contaduría			0		4	4	27	52	79
Economía	1	1	2	3	5	8	13	9	22
Turismo		1	1	1	7	8	11	44	55
Historia de México			0			0	2	2	4
Educación			0		7	7	11	89	100
Total	4	12	16	18	66	84	205	499	704

Programas	20			21			22		
	H	M	T	H	M	T	H	M	T
Licenciatura									
Derecho	67	113	180	74	96	170	57	85	142
Sociología	2	11	13	6	6	12	7	3	10
Trabajo Social	5	68	73	5	73	78	4	55	59
Psicología	34	98	132	29	98	127	29	79	108
Literatura Hispanomexicana	1	8	9	0	7	7	4	7	11
Administración de Empresas	44	96	140	69	89	158	60	70	130
Contaduría	37	62	99	35	56	91	39	66	105
Economía	20	19	39	16	28	44	20	26	46
Turismo	25	75	100	16	72	88	23	70	93
Historia de México	3	7	10	8	3	11	4	9	13
Educación	8	86	94	16	110	126	13	111	124
Total	246	643	889	274	638	912	260	581	841

Por edad y sexo

De reingreso									
Programas	23			24			25		
	H	M	T	H	M	T	H	M	T
Licenciatura									
Derecho	44	62	106	44	48	92	47	38	85
Sociología	5	6	11	2	4	6	4	1	5
Trabajo Social	7	34	41	1	28	29	3	12	15
Psicología	20	79	99	16	59	75	16	32	48
Literatura Hispanomexicana	3	3	6	1	2	3	1	1	2
Administración de Empresas	41	51	92	42	39	81	36	31	67
Contaduría	29	43	72	20	27	47	21	30	51
Economía	15	7	22	6	8	14	8	6	14
Turismo	14	53	67	21	30	51	8	16	24
Historia de México	2	5	7	2	1	3	2		2
Educación	8	101	109	8	49	57	3	23	26
Total	188	444	632	163	295	458	149	190	339

Programas	26			27			28		
	H	M	T	H	M	T	H	M	T
Licenciatura									
Derecho	32	24	56	16	18	34	18	14	32
Sociología	4	2	6	3		3			0
Trabajo Social	3	10	13	2	13	15	1	7	8
Psicología	14	30	44	11	12	23	11	13	24
Literatura Hispanomexicana	1	1	2	2	1	3		1	1
Administración de Empresas	37	33	70	20	19	39	18	20	38
Contaduría	17	11	28	17	11	28	17	13	30
Economía	5	4	9	5	3	8	3	4	7
Turismo	12	10	22	10	7	17	3	6	9
Historia de México	1	1	2	3	1	4	1	1	2
Educación	3	11	14	2	8	10	2	6	8
Total	129	137	266	91	93	184	74	85	159

Por edad y sexo

De reingreso						
Programas	29			30 a 34		
	H	M	T	H	M	T
Licenciatura						
Derecho	12	5	17	36	31	67
Sociología	1		1		2	2
Trabajo Social		7	7	5	9	14
Psicología	5	4	9	16	18	34
Literatura Hispanomexicana		1	1		1	1
Administración de Empresas	11	9	20	42	24	66
Contaduría	6	11	17	18	25	43
Economía	3		3	8	5	13
Turismo	6	5	11	9	6	15
Historia de México	2		2	3	1	4
Educación	2	8	10	7	25	32
Total	48	50	98	144	147	291

Programas	35 a 39			Más de 39			Total		
	H	M	T	H	M	T	H	M	T
Licenciatura									
Derecho	33	18	51	22	11	33	571	666	1,237
Sociología		2	2	2	2	4	38	47	85
Trabajo Social		9	9	1	4	5	39	380	419
Psicología	6	6	12	7	22	29	243	642	885
Literatura Hispanomexicana		2	2	1	6	7	17	43	60
Administración de Empresas	13	8	21	7	6	13	493	595	1,088
Contaduría	12	14	26	5	17	22	300	442	742
Economía	4	1	5	1	6	7	131	132	263
Turismo	1	5	6		4	4	160	411	571
Historia de México	2	1	3	1	5	6	36	37	73
Educación	2	11	13	1	13	14	86	658	744
Total	73	77	150	48	96	144	2,114	4,053	6,167

Por edad y sexo

Programas	De reingreso								
	Menos de 18			18			19		
	H	M	T	H	M	T	H	M	T
Licenciatura									
Ingeniería Civil		3	3	5	1	6	37	8	45
Ingeniería Eléctrica	1		1	1		1	17	2	19
Ingeniería Industrial y de Sistemas	7	2	9	5	4	9	64	38	102
Ingeniería en Sistemas Digitales y Comunicaciones	3		3	2	2	4	20	12	32
Ingeniería en Sistemas Computacionales	1	2	3	4	4	8	61	16	77
Licenciatura en Matemáticas			0	1	3	4	4	3	7
Ingeniería en Manufactura			0	2	2	4	10	1	11
Ingeniería en Física			0		1	1	5	7	12
Ingeniería en Mecatrónica	2	2	4	13		13	84	11	95
Ingeniería en Aeronáutica			0			0			0
Ingeniería Biomédica			0			0			0
Ingeniería en Sistemas Automotrices			0			0			0
Total	14	9	23	33	17	50	302	98	400

Programas	20			21			22		
	H	M	T	H	M	T	H	M	T
Licenciatura									
Ingeniería Civil	36	7	43	41	6	47	30	8	38
Ingeniería Eléctrica	30	1	31	36	3	39	22	1	23
Ingeniería Industrial y de Sistemas	58	31	89	55	24	79	46	26	72
Ingeniería en Sistemas Digitales y Comunicaciones	33	10	43	32	13	45	47	9	56
Ingeniería en Sistemas Computacionales	66	17	83	74	16	90	50	20	70
Licenciatura en Matemáticas		7	7	2	10	12	3	2	5
Ingeniería en Manufactura	11	8	19	27	2	29	25	12	37
Ingeniería en Física	5	4	9	6	3	9	3	4	7
Ingeniería en Mecatrónica	84	11	95	89	11	100	94	22	116
Ingeniería en Aeronáutica			0			0			0
Ingeniería Biomédica			0			0			0
Ingeniería en Sistemas Automotrices			0			0			0
Total	323	96	419	362	88	450	320	104	424

Por edad y sexo

Programas	De reingreso								
	23			24			25		
	H	M	T	H	M	T	H	M	T
Licenciatura									
Ingeniería Civil	21	3	24	23	5	28	17	2	19
Ingeniería Eléctrica	21	3	24	24	2	26	16		16
Ingeniería Industrial y de Sistemas	46	21	67	40	20	60	40	20	60
Ingeniería en Sistemas Digitales y Comunicaciones	52	10	62	39	7	46	29	7	36
Ingeniería en Sistemas Computacionales	49	13	62	47	13	60	38	10	48
Licenciatura en Matemáticas		5	5	1	3	4	3		3
Ingeniería en Manufactura	16	7	23	20	4	24	13	2	15
Ingeniería en Física	3	9	12	2		2			0
Ingeniería en Mecatrónica	71	4	75	36	2	38	17	2	19
Ingeniería en Aeronáutica			0			0			0
Ingeniería Biomédica			0			0			0
Ingeniería en Sistemas Automotrices			0			0			0
Total	279	75	354	232	56	288	173	43	216

Programas	26			27			28		
	H	M	T	H	M	T	H	M	T
Licenciatura									
Ingeniería Civil	17	1	18	9		9	4	1	5
Ingeniería Eléctrica	22	1	23	17	1	18	20		20
Ingeniería Industrial y de Sistemas	43	15	58	29	14	43	23	4	27
Ingeniería en Sistemas Digitales y Comunicaciones	19	5	24	26	3	29	12	2	14
Ingeniería en Sistemas Computacionales	29	6	35	26	2	28	13	1	14
Licenciatura en Matemáticas		1	1			0			0
Ingeniería en Manufactura	13	2	15	9	3	12	13	1	14
Ingeniería en Física	1	1	2			0	2		2
Ingeniería en Mecatrónica	19	1	20	7		7	13		13
Ingeniería en Aeronáutica			0			0			0
Ingeniería Biomédica			0			0			0
Ingeniería en Sistemas Automotrices			0			0			0
Total	163	33	196	123	23	146	100	9	109

Por edad y sexo

De reingreso						
Programas	29			30 a 34		
	H	M	T	H	M	T
Licenciatura						
Ingeniería Civil	4	1	5	13	3	16
Ingeniería Eléctrica	7		7	42		42
Ingeniería Industrial y de Sistemas	18	5	23	63	12	75
Ingeniería en Sistemas Digitales y Comunicaciones	9	1	10	40	6	46
Ingeniería en Sistemas Computacionales	16	1	17	39	8	47
Licenciatura en Matemáticas			0	4	1	5
Ingeniería en Manufactura	14	2	16	32	7	39
Ingeniería en Física			0	3	2	5
Ingeniería en Mecatrónica	8	2	10	17	1	18
Ingeniería en Aeronáutica			0			0
Ingeniería Biomédica			0			0
Ingeniería en Sistemas Automotrices			0			0
Total	76	12	88	253	40	293

Programas	35 a 39			Más de 39			Total		
	H	M	T	H	M	T	H	M	T
Licenciatura									
Ingeniería Civil	6	1	7	7		7	270	50	320
Ingeniería Eléctrica	19		19	6		6	301	14	315
Ingeniería Industrial y de Sistemas	16	3	19	9	2	11	562	241	803
Ingeniería en Sistemas Digitales y Comunicaciones	11	3	14	2		2	376	90	466
Ingeniería en Sistemas Computacionales	7	3	10	3		3	523	132	655
Licenciatura en Matemáticas		2	2	1	1	2	19	38	57
Ingeniería en Manufactura	11	2	13	1		1	217	55	272
Ingeniería en Física	2		2			0	32	31	63
Ingeniería en Mecatrónica	6		6			0	560	69	629
Ingeniería en Aeronáutica			0			0	0	0	0
Ingeniería Biomédica			0			0	0	0	0
Ingeniería en Sistemas Automotrices			0			0	0	0	0
Total	78	14	92	29	3	32	2,860	720	3,580

Por edad y sexo

De reingreso									
Programas	Menos de 18			18			19		
	H	M	T	H	M	T	H	M	T
Técnico Superior Universitario									
Desarrollo Infantil			0		5	5	3	33	36
Subtotal	0	0	0	0	5	5	3	33	36
Licenciatura									
Ingeniería en Agroindustria			0			0	1		1
Mercadotecnia			0			0	4	3	7
Administración de Empresas			0			0	1		1
Turismo			0			0		1	1
Trabajo Social			0			0	1	2	3
Educación			0			0			0
Enfermería			0			0			0
Subtotal	0	0	0	0	0	0	7	6	13
Total	0	0	0	0	5	5	10	39	49

Programas	20			21			22		
	H	M	T	H	M	T	H	M	T
Técnico Superior Universitario									
Desarrollo Infantil	1	55	56	1	31	32	4	8	12
Subtotal	1	55	56	1	31	32	4	8	12
Licenciatura									
Ingeniería en Agroindustria	9	2	11	8	1	9	10	1	11
Mercadotecnia	7	7	14	9	18	27	12	14	26
Administración de Empresas	6	5	11	5	6	11	5	3	8
Turismo	1	10	11	5	7	12	1	8	9
Trabajo Social		13	13	1	9	10	3	9	12
Educación			0		3	3		9	9
Enfermería			0			0			0
Subtotal	23	37	60	28	44	72	31	44	75
Total	24	92	116	29	75	104	35	52	87

Por edad y sexo

De reingreso									
Programas	23			24			25		
	H	M	T	H	M	T	H	M	T
Técnico Superior Universitario									
Desarrollo Infantil	6	12	18	5	4	9	1	3	4
Subtotal	6	12	18	5	4	9	1	3	4
Licenciatura									
Ingeniería en Agroindustria	8	1	9	8		8	8		8
Mercadotecnia	18	11	29	4	6	10	4	5	9
Administración de Empresas	6	1	7	1	1	2	4		4
Turismo	2	4	6	4	3	7	1	3	4
Trabajo Social	2	13	15	3	16	19	4	2	6
Educación		2	2	1		1		1	1
Enfermería			0			0			0
Subtotal	36	32	68	21	26	47	21	11	32
Total	42	44	86	26	30	56	22	14	36

Programas	26			27			28		
	H	M	T	H	M	T	H	M	T
Técnico Superior Universitario									
Desarrollo Infantil		4	4		1	1		1	1
Subtotal	0	4	4	0	1	1	0	1	1
Licenciatura									
Ingeniería en Agroindustria	1		1	1		1			0
Mercadotecnia	1	2	3	2	1	3	2		2
Administración de Empresas	1	1	2	2		2	2		2
Turismo			0	2		2	1	1	2
Trabajo Social		3	3		1	1		2	2
Educación			0			0			0
Enfermería			0			0			0
Subtotal	3	6	9	7	2	9	5	3	8
Total	3	10	13	7	3	10	5	4	9

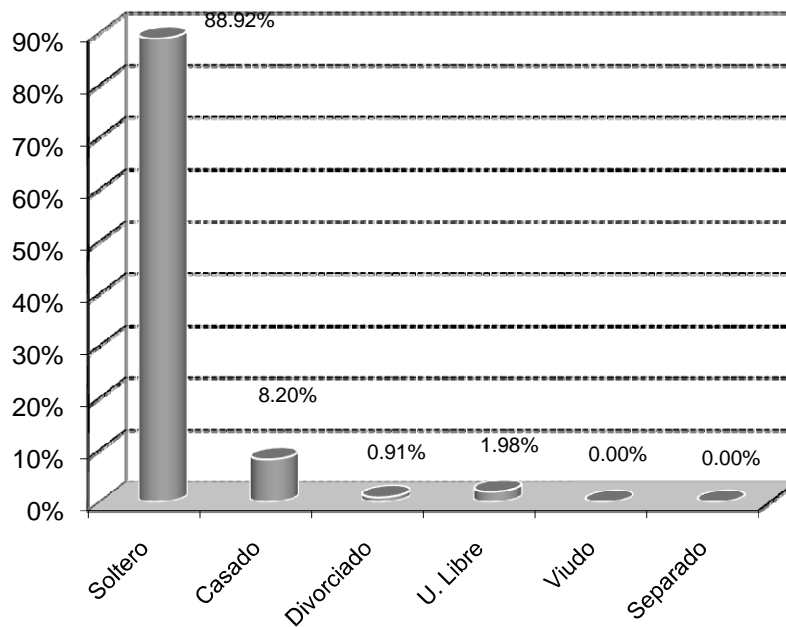
Por edad y sexo

De reingreso						
Programas	29			30 a 34		
	H	M	T	H	M	T
Técnico Superior Universitario						
Desarrollo Infantil			0		2	2
Subtotal	0	0	0	0	2	2
Licenciatura						
Ingeniería en Agroindustria	2		2	2		2
Mercadotecnia		2	2	1	2	3
Administración de Empresas	2		2	1	2	3
Turismo	1		1			0
Trabajo Social			0	3	2	5
Educación			0		1	1
Enfermería			0			0
Subtotal	5	2	7	7	7	14
Total	5	2	7	7	9	16

Programas	35 a 39			Más de 39			Total		
	H	M	T	H	M	T	H	M	T
Técnico Superior Universitario									
Desarrollo Infantil			0		2	2	21	161	182
Subtotal	0	0	0	0	2	2	21	161	182
Licenciatura									
Ingeniería en Agroindustria			0			0	58	5	63
Mercadotecnia	2		2	1		1	67	71	138
Administración de Empresas	1	2	3			0	37	21	58
Turismo			0			0	18	37	55
Trabajo Social			0		2	2	17	74	91
Educación			0			0	1	16	17
Enfermería			0			0	0	0	0
Subtotal	3	2	5	1	2	3	198	224	422
Total	3	2	5	1	4	5	219	385	604

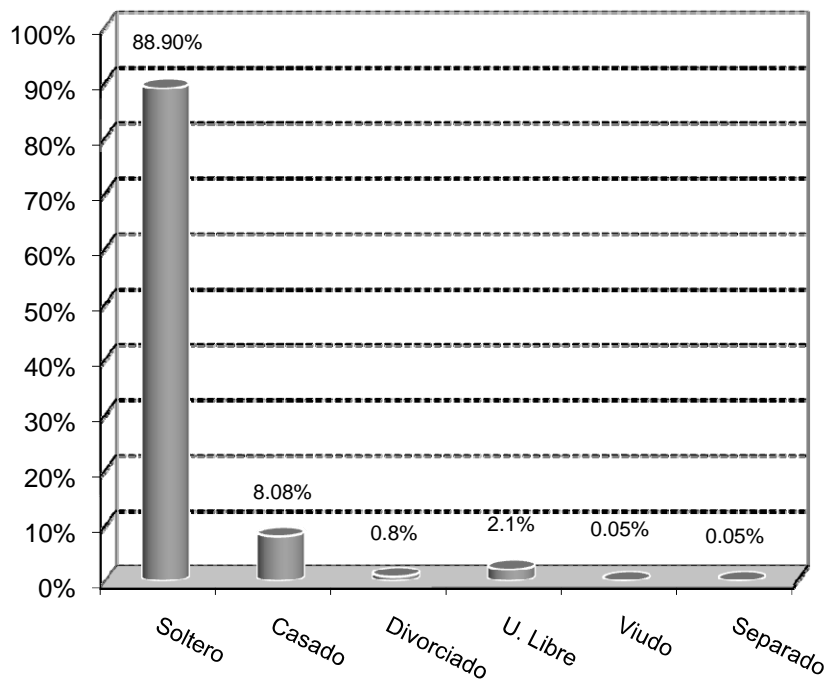
Por estado civil

Matrícula total							
Programas	Soltero	Casado	Divorciado	U. Libre	Viudo	Separado	Total
Licenciatura							
Arquitectura	635	71	2	12	0	0	720
Diseño Gráfico	635	34	5	10	0	0	684
Diseño de Interiores	308	30	8	4	0	0	350
Diseño Industrial	365	30	7	14	0	0	416
Artes Visuales	105	10	0	8	0	0	123
Música	110	24	0	0	0	0	134
Total	2,158	199	22	48	0	0	2,427



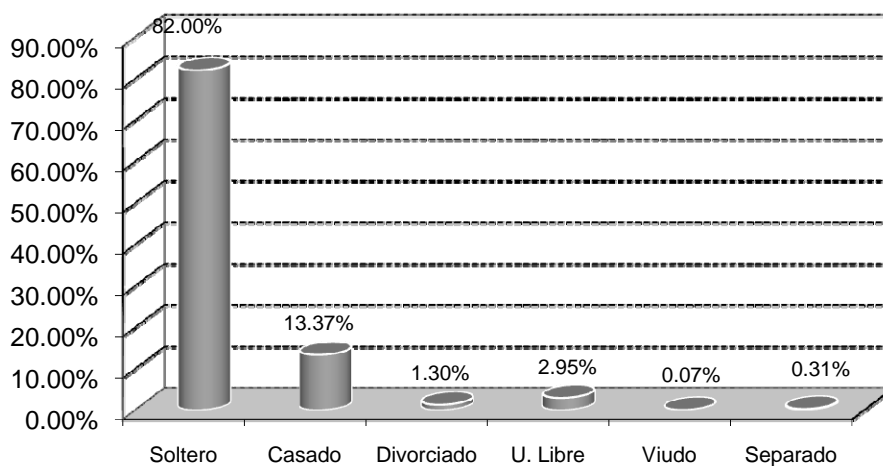
Por estado civil

Matrícula total							
Programas	Soltero	Casado	Divorciado	U. Libre	Viudo	Separado	Total
Licenciatura							
Médico Cirujano	924	58	5	11	0	0	998
Cirujano Dentista	734	74	10	19	2	2	841
Médico Veterinario Zootecnista	376	25	4	22	0	0	427
Optometría	75	7	0	0	0	0	82
Nutrición	535	35	5	17	0	0	592
Química	240	12	0	4	0	0	256
Biología	175	17	8	2	0	0	202
Educación Física	326	54	3	3	0	0	386
Enfermería	555	76	2	15	0	0	648
Total	3,940	358	37	93	2	2	4,432



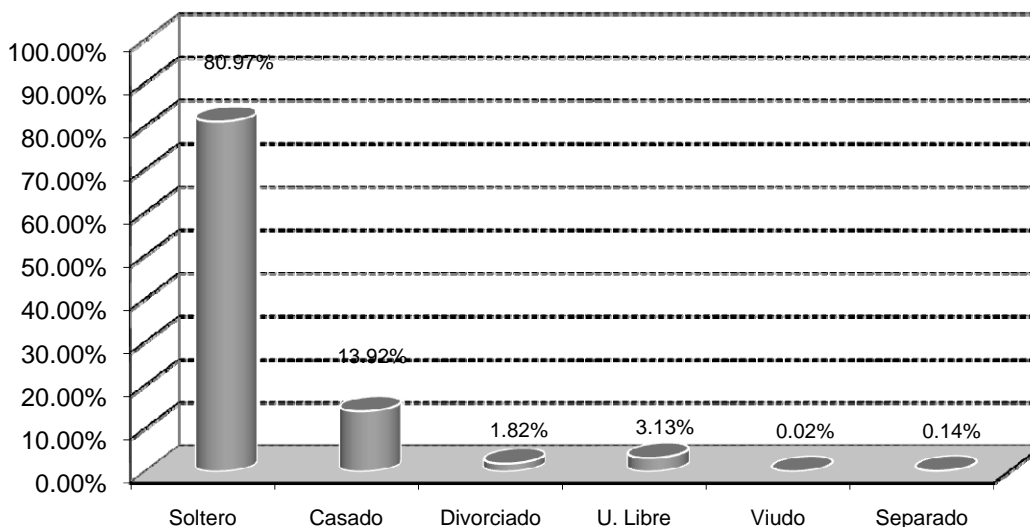
Por estado civil

Matrícula total							
Programas	Soltero	Casado	Divorciado	U. Libre	Viudo	Separado	Total
Licenciatura							
Derecho	1,139	210	21	52	0	4	1,426
Sociología	99	5	0	4	0	0	108
Trabajo Social	412	48	5	21	1	1	488
Psicología	801	144	14	31	3	7	1,000
Literatura Hispanomexicana	65	11	0	0	0	0	76
Administración de Empresas	1,002	187	12	38	0	3	1,242
Contaduría	666	134	18	24	0	4	846
Economía	261	29	4	4	0	2	300
Turismo	610	60	5	11	0	0	686
Historia de México	68	15	2	2	0	0	87
Educación	680	103	11	22	1	1	818
Total	5,803	946	92	209	5	22	7,077



Por estado civil

Matrícula total							
Programas	Soltero	Casado	Divorciado	U. Libre	Viudo	Separado	Total
Licenciatura							
Ingeniería Civil	321	25	9	15	0	0	370
Ingeniería Eléctrica	235	116	3	16	0	0	370
Ingeniería Industrial y de Sistemas	719	148	19	31	1	1	919
Ingeniería en Sistemas Digitales y Comunicaciones	400	96	13	14	0	1	524
Ingeniería en Sistemas Computacionales	672	61	12	23	0	2	770
Licenciatura en Matemáticas	66	9	4	6	0	0	85
Ingeniería en Manufactura	230	84	4	12	0	1	331
Ingeniería en Física	68	7	1	0	0	0	76
Ingeniería en Mecatrónica	672	45	9	19	0	1	746
Ingeniería en Aeronáutica	70	8	0	0	0	0	78
Ingeniería Biomédica	28	0	0	0	0	0	28
Ingeniería en Sistemas Automotrices	38	6	5	0	0	0	49
Total	3,519	605	79	136	1	6	4,346



Por entidad federativa donde nació

Nuevo Ingreso											
Programas	En la entidad	Otras entidades federativas	Estados Unidos	Canadá	Centro América y el Caribe	Sudamérica	África	Asia	Europa	Oceanía	Total
Licenciatura											
Arquitectura	66	8									74
Diseño Gráfico	67	5									72
Diseño de Interiores	48	4									52
Diseño Industrial	48	4									52
Artes Visuales	48	7									55
Música	19	6									25
Total	296	34	0	0	0	0	0	0	0	0	330

Por entidad federativa donde nació

Nuevo Ingreso											
Programas	En la entidad	Otras entidades federativas	Estados Unidos	Canadá	Centro América y el Caribe	Sudamérica	África	Asia	Europa	Oceanía	Total
Licenciatura											
Médico Cirujano	99	6	1								106
Cirujano Dentista	67	9	3								79
Médico Veterinario Zootecnista	66	2									68
Optometría	0	0									0
Nutrición	71	11	1								83
Química	45	5									50
Biología	32	6	1								39
Educación Física	53	6									59
Enfermería	75	12	1								88
Total	508	57	7	0	0	0	0	0	0	0	572

Por entidad federativa donde nació

Nuevo Ingreso											
Programas	En la entidad	Otras entidades federativas	Estados Unidos	Canadá	Centro América y el Caribe	Sudamérica	África	Asia	Europa	Oceanía	Total
Licenciatura											
Derecho	172	16	1								189
Sociología	21	1	1								23
Trabajo Social	60	7	2								69
Psicología	108	7									115
Literatura Hispanomexicana	13	3									16
Administración de Empresas	139	12	1					2			154
Contaduría	89	16									105
Economía	33	3	1								37
Turismo	105	9									114
Historia de México	13	1									14
Educación	65	9									74
Total	818	84	6	0	0	0	0	2	0	0	910

Por entidad federativa donde nació

Nuevo Ingreso											
Programas	En la entidad	Otras entidades federativas	Estados Unidos	Canadá	Centro América y el Caribe	Sudamérica	África	Asia	Europa	Oceanía	Total
Licenciatura											
Ingeniería Civil	44	6									50
Ingeniería Eléctrica	50	5									55
Ingeniería Industrial y de Sistemas	104	12									116
Ingeniería en Sistemas Digitales y Comunicaciones	52	6									58
Ingeniería en Sistemas Computacionales	100	15									115
Licenciatura en Matemáticas	20	8									28
Ingeniería en Manufactura	49	10									59
Ingeniería en Física	12	1									13
Ingeniería en Mecatrónica	102	15									117
Ingeniería en Aeronáutica	39	10									49
Ingeniería Biomédica	24	4									28
Ingeniería en Sistemas Automotrices	73	5									78
Total	669	97	0	0	0	0	0	0	0	0	766

Por entidad federativa donde nació

Nuevo Ingreso											
Programas	En la entidad	Otras entidades federativas	Estados Unidos	Canadá	Centro América y el Caribe	Sudamérica	África	Asia	Europa	Oceanía	Total
Técnico Superior Universitario											
Desarrollo Infantil	0	0									0
Subtotal	0	0	0	0	0	0	0	0	0	0	0
Licenciatura											
Ingeniería en Agroindustria	0	0									0
Mercadotecnia	32	1									33
Administración de Empresas	28										28
Turismo	33	4									37
Trabajo Social	35										35
Educación	155	12	1								168
Enfermería	33	1	1								35
Subtotal	316	18	2	0	0	0	0	0	0	0	336
Total	316	18	2	0	0	0	0	0	0	0	336

Por entidad de procedencia donde realizó sus estudios de bachillerato y licenciatura

Nuevo Ingreso																	
Programas	Ags.	B.C.	B.C.S.	Camp.	Coah.	Col.	Chis.	Chih.	D.F.	Dgo.	Gto.	Gro.	Hgo.	Jal.	Méx.	Mich.	Subtotal
Licenciatura																	
Arquitectura					1		1	66	1	2				1			72
Diseño Gráfico					2			67	1	2							72
Diseño de Interiores					2			48			1				1		52
Diseño Industrial								48	2	1							51
Artes Visuales								48	2					1	1		52
Música			1		1			19	1		1						23
Subtotal	0	0	1	0	6	0	1	296	7	5	2	0	0	2	2	0	322
Maestría																	
Planificación y Desarrollo Urbano								3	1								4
Diseño Holístico							1	8	1								10
Subtotal	0	0	0	0	0	0	1	11	2	0	0	0	0	0	0	0	14
Total	0	0	1	0	6	0	2	307	9	5	2	0	0	2	2	0	336

Nuevo Ingreso																	
Programas	Mor.	Nay.	N.L.	Oax.	Pue.	Qro.	Q.Roo	S.L.P.	Sin.	Son.	Tab.	Tamps.	Tlax.	Ver.	Yuc.	Zac.	Subtotal
Licenciatura																	
Arquitectura									2								2
Diseño Gráfico																	0
Diseño de Interiores																	0
Diseño Industrial										1							1
Artes Visuales					1			1						1			3
Música												1				1	2
Subtotal	0	0	0	0	1	0	0	1	2	1	0	1	0	1	0	1	8
Maestría																	
Planificación y Desarrollo Urbano																	0
Diseño Holístico																	0
Subtotal	0	0	0	0	0	0	0	0	0	0	0	0	0	0	0	0	0
Total	0	0	0	0	1	0	0	1	2	1	0	1	0	1	0	1	8

Por entidad de procedencia donde realizó sus estudios de bachillerato y licenciatura

Nuevo Ingreso			
Programas	E.U.A.	Subtotal	Total
Licenciatura			
Arquitectura		0	74
Diseño Gráfico		0	72
Diseño de Interiores		0	52
Diseño Industrial		0	52
Artes Visuales		0	55
Música		0	25
Subtotal	0	0	330
Maestría			
Planificación y Desarrollo Urbano		0	4
Diseño Holístico		0	10
Subtotal	0	0	14
Total	0	0	344

Por entidad de procedencia donde realizó sus estudios de bachillerato y licenciatura

Nuevo Ingreso											
Programas	Ags.	B.C.	B.C.S.	Camp.	Coah.	Col.	Chis.	Chih.	D.F.	Dgo.	Subtotal
Licenciatura											
Médico Cirujano								100	1	1	102
Cirujano Dentista					1			70	1	1	73
Médico Veterinario Zootecnista								64		1	65
Optometría											0
Nutrición		2			1	1		72			76
Química								45			45
Biología							1	33	1	4	39
Educación Física								53	1	1	55
Enfermería					2			76		4	82
Subtotal	0	2	0	0	4	1	1	513	4	12	537
Especialidad											
Anestesiología											0
Cirugía General											0
Ginecología y Obstetricia											0
Pediatría Médica											0
Medicina Familiar											0
Medicina Interna											0
Ortopedia y Traumatología											0
Cirugía Oral y Maxilofacial											0
Endodoncia											0
Odontopediatría											0
Ortodoncia											0
Periodoncia											0
Prótesis Bucal Fija y Removible											0
Subtotal	0	0	0	0	0	0	0	0	0	0	0
Maestría											
Ciencias de la Salud Pública											0
Ciencias: Orientación Genómica								4			4
Docencia Biomédica								17	3		20
Ciencias Odontológicas Clínico Epidemiológicas											0
Subtotal	0	0	0	0	0	0	0	21	3	0	24
Total	0	2	0	0	4	1	1	534	7	12	561

Por entidad de procedencia donde realizó sus estudios de bachillerato y licenciatura

Nuevo Ingreso											
Programas	Gto.	Gro.	Hgo.	Jal.	Méx.	Mich.	Mor.	Nay.	N.L.	Oax.	Subtotal
Licenciatura											
Médico Cirujano				1							1
Cirujano Dentista	1				2						3
Médico Veterinario Zootecnista											0
Optometría											0
Nutrición					2						2
Química											0
Biología											0
Entrenamiento Deportivo						1				1	2
Enfermería											0
Subtotal	1	0	0	1	4	1	0	0	0	1	8
Especialidad											
Anestesiología											0
Cirugía General											0
Ginecología y Obstetricia											0
Pediatría Médica											0
Medicina Familiar											0
Medicina Interna											0
Ortopedia y Traumatología											0
Cirugía Oral y Maxilofacial											0
Endodoncia											0
Odontopediatría											0
Ortodoncia											0
Periodoncia											0
Prótesis Bucal Fija y Removible											0
Subtotal	0	0	0	0	0	0	0	0	0	0	0
Maestría											
Ciencias de la Salud Pública											0
Ciencias: Orientación Genómica											0
Docencia Biomédica				1							1
Ciencias Odontológicas Clínico Epidemiológicas											0
Subtotal	0	0	0	1	0	0	0	0	0	0	1
Total	1	0	0	2	4	1	0	0	0	1	9

Por entidad de procedencia donde realizó sus estudios de bachillerato y licenciatura

Nuevo Ingreso											
Programas	Pue.	Qro.	Q.Roo	S.L.P.	Sin.	Son.	Tab.	Tamps.	Tlax.	Ver.	Subtotal
Licenciatura											
Médico Cirujano				1		1				1	3
Cirujano Dentista				1		2					3
Médico Veterinario Zootecnista					1	1				1	3
Optometría											0
Nutrición						2		1		2	5
Química						2	1			2	5
Biología											0
Entrenamiento Deportivo					1	1					2
Enfermería						3				3	6
Subtotal	0	0	0	2	2	12	1	1	0	9	27
Especialidad											
Anestesiología											0
Cirugía General											0
Ginecología y Obstetricia											0
Pediatría Médica											0
Medicina Familiar											0
Medicina Interna											0
Ortopedia y Traumatología											0
Cirugía Oral y Maxilofacial											0
Endodoncia											0
Odontopediatría											0
Ortodoncia											0
Periodoncia											0
Prótesis Bucal Fija y Removible											0
Subtotal	0	0	0	0	0	0	0	0	0	0	0
Maestría											
Ciencias de la Salud Pública											0
Ciencias: Orientación Genómica											0
Docencia Biomédica						1					1
Ciencias Odontológicas Clínico Epidemiológicas											0
Subtotal	0	0	0	0	0	1	0	0	0	0	1
Total	0	0	0	2	2	13	1	1	0	9	28

Por entidad de procedencia donde realizó sus estudios de bachillerato

Nuevo Ingreso						
Programas	Yuc.	Zac.	E.U.A.	Centro América y el	Subtotal	Total
Licenciatura						
Médico Cirujano					0	106
Cirujano Dentista					0	79
Médico Veterinario Zootecnista					0	68
Optometría					0	0
Nutrición					0	83
Química					0	50
Biología					0	39
Entrenamiento Deportivo					0	59
Enfermería					0	88
Subtotal	0	0	0	0	0	572
Especialidad						
Anestesiología					0	0
Cirugía General					0	0
Ginecología y Obstetricia					0	0
Pediatría Médica					0	0
Medicina Familiar					0	0
Medicina Interna					0	0
Ortopedia y Traumatología					0	0
Cirugía Oral y Maxilofacial					0	0
Endodoncia					0	0
Odontopediatría					0	0
Ortodoncia					0	0
Periodoncia					0	0
Prótesis Bucal Fija y Removible					0	0
Subtotal	0	0	0	0	0	0
Maestría						
Ciencias de la Salud Pública					0	0
Ciencias: Orientación Genómica					0	4
Docencia Biomédica					0	22
Ciencias Odontológicas Clínico Epidemiológicas					0	0
Subtotal	0	0	0	0	0	26
Total	0	0	0	0	0	598

Por entidad de procedencia donde realizó sus estudios de bachillerato y licenciatura

Nuevo Ingreso									
Programas	Ags.	B.C.	B.C.S.	Camp.	Coah.	Col.	Chis.	Chih.	Subtotal
Licenciatura									
Derecho		1						183	184
Sociología								22	22
Trabajo Social								67	67
Psicología								108	108
Literatura Hispanomexicana								16	16
Administración de Empresas						1		147	148
Contaduría					1			99	100
Economía								36	36
Turismo								109	109
Historia de México								13	13
Educación								71	71
Subtotal	0	1	0	0	1	1	0	871	874
Maestría									
Cultura e Investigación Literaria									0
Administración					1			36	37
Educación									0
Ciencias Sociales									0
Derecho Fiscal									0
Filosofía								2	2
Subtotal	0	0	0	0	1	0	0	38	39
Doctorado									
Ciencias Sociales									0
Subtotal	0	0	0	0	0	0	0	0	0
Total	0	1	0	0	2	1	0	909	913

Por entidad de procedencia donde realizó sus estudios de bachillerato y licenciatura

Nuevo Ingreso									
Programas	D.F.	Dgo.	Gto.	Gro.	Hgo.	Jal.	Méx.	Mich.	Subtotal
Licenciatura									
Derecho		1							1
Sociología									0
Trabajo Social		1							1
Psicología		2					1		3
Literatura Hispanomexicana									0
Administración de Empresas									0
Contaduría	1	2							3
Economía									0
Turismo	2		1						3
Historia de México		1							1
Educación		2							2
Subtotal	3	9	1	0	0	0	1	0	14
Maestría									
Cultura e Investigación Literaria									0
Administración	1					1			2
Educación									0
Ciencias Sociales									0
Derecho Fiscal									0
Filosofía									0
Subtotal	1	0	0	0	0	1	0	0	2
Doctorado									
Ciencias Sociales									0
Subtotal	0	0	0	0	0	0	0	0	0
Total	4	9	1	0	0	1	1	0	16

Por entidad de procedencia donde realizó sus estudios de bachillerato y licenciatura

Nuevo Ingreso									
Programas	Mor.	Nay.	N.L.	Oax.	Pue.	Qro.	Q.Roo	S.L.P.	Subtotal
Licenciatura									
Derecho									0
Sociología									0
Trabajo Social									0
Psicología									0
Literatura Hispanomexicana									0
Administración de Empresas									0
Contaduría									0
Economía									0
Turismo									0
Historia de México									0
Educación									0
Subtotal	0	0	0	0	0	0	0	0	0
Maestría									
Cultura e Investigación Literaria									0
Administración									0
Educación									0
Ciencias Sociales									0
Derecho Fiscal									0
Filosofía						1			1
Subtotal	0	0	0	0	0	1	0	0	1
Doctorado									
Ciencias Sociales									0
Subtotal	0	0	0	0	0	0	0	0	0
Total	0	0	0	0	0	1	0	0	1

Por entidad de procedencia donde realizó sus estudios de bachillerato y licenciatura

Nuevo Ingreso									
Programas	Sin.	Son.	Tab.	Tamps.	Tlax.	Ver.	Yuc.	Zac.	Subtotal
Licenciatura									
Derecho		1				2		1	4
Sociología						1			1
Trabajo Social						1			1
Psicología						4			4
Literatura Hispanomexicana									0
Administración de Empresas		2				2			4
Contaduría			1			1			2
Economía						1			1
Turismo			1			1			2
Historia de México									0
Educación						1			1
Subtotal	0	3	2	0	0	14	0	1	20
Maestría									
Cultura e Investigación Literaria									0
Administración									0
Educación									0
Ciencias Sociales									0
Derecho Fiscal									0
Filosofía									0
Subtotal	0	0	0	0	0	0	0	0	0
Doctorado									
Ciencias Sociales									0
Subtotal	0	0	0	0	0	0	0	0	0
Total	0	3	2	0	0	14	0	1	20

Por entidad de procedencia donde realizó sus estudios de bachillerato y licenciatura

Nuevo Ingreso					
Programas	E.U.A.	Sudamérica	Asia	Subtotal	Total
Licenciatura					
Derecho				0	189
Sociología				0	23
Trabajo Social				0	69
Psicología				0	115
Literatura Hispanomexicana				0	16
Administración de Empresas	1		1	2	154
Contaduría				0	105
Economía				0	37
Turismo				0	114
Historia de México				0	14
Educación				0	74
Subtotal	1	0	1	2	910
Maestría					
Cultura e Investigación Literaria				0	0
Administración	2			2	41
Educación				0	0
Ciencias Sociales				0	0
Derecho Fiscal				0	0
Filosofía				0	3
Subtotal	2	0		2	44
Doctorado					
Ciencias Sociales				0	0
Subtotal	0	0		0	0
Total	3	0		4	954

Por entidad de procedencia donde realizó sus estudios de bachillerato y licenciatura

Nuevo Ingreso									
Programas	Ags.	B.C.	B.C.S.	Camp.	Coah.	Col.	Chis.	Chih.	Subtotal
Licenciatura									
Ingeniería Civil					1			47	48
Ingeniería Eléctrica								53	53
Ingeniería Industrial y de Sistemas		1						109	110
Ingeniería en Sistemas Digitales y Comunicaciones								53	53
Ingeniería en Sistemas Computacionales	2				2		1	103	108
Licenciatura en Matemáticas						1		22	23
Ingeniería en Manufactura								53	53
Ingeniería en Física								13	13
Ingeniería en Mecatrónica					2			113	115
Ingeniería en Aeronáutica	1							45	46
Ingeniería Biomédica								25	25
Ingeniería en Sistemas Automotrices					1			74	75
Subtotal	3	1	0	0	6	1	1	710	722
Maestría									
Ingeniería Ambiental y Ecosistemas									0
Ingeniería en Manufactura								21	21
Matemática Educativa								8	8
Ciencias de los Materiales								9	9
Ciencias en Ingeniería Eléctrica					1			15	16
Ingeniería Civil								17	17
Subtotal	0	0	0	0	1	0	0	70	71
Total	3	1	0	0	7	1	1	780	793

Por entidad de procedencia donde realizó sus estudios de bachillerato y licenciatura

Nuevo Ingreso									
Programas	D.F.	Dgo.	Gto.	Gro.	Hgo.	Jal.	Méx.	Mich.	Subtotal
Licenciatura									
Ingeniería Civil		1					1		2
Ingeniería Eléctrica									0
Ingeniería Industrial y de Sistemas	1	2							3
Ingeniería en Sistemas Digitales y Comunicaciones		1							1
Ingeniería en Sistemas Computacionales	1	2							3
Licenciatura en Matemáticas		2			1				3
Ingeniería en Manufactura						1			1
Ingeniería en Física									0
Ingeniería en Mecatrónica									0
Ingeniería en Aeronáutica	1				1				2
Ingeniería Biomédica	1						1		2
Ingeniería en Sistemas Automotrices						1			1
Subtotal	4	8	0	0	2	2	2	0	18
Maestría									
Ingeniería Ambiental y Ecosistemas									0
Ingeniería en Manufactura		2							2
Matemática Educativa									0
Ciencias de los Materiales	1	1							2
Ciencias en Ingeniería Eléctrica									0
Ingeniería Civil							1		1
Subtotal	1	3	0	0	0	0	1	0	5
Total	5	11	0	0	2	2	3	0	23

Por entidad de procedencia donde realizó sus estudios de bachillerato y licenciatura

Nuevo Ingreso									
Programas	Mor.	Nay.	N.L.	Oax.	Pue.	Qro.	Q.Roo	S.L.P.	Subtotal
Licenciatura									
Ingeniería Civil									0
Ingeniería Eléctrica	1							1	2
Ingeniería Industrial y de Sistemas			1		1				2
Ingeniería en Sistemas Digitales y Comunicaciones				1					1
Ingeniería en Sistemas Computacionales									0
Licenciatura en Matemáticas		1		1					2
Ingeniería en Manufactura			1		1				2
Ingeniería en Física									0
Ingeniería en Mecatrónica									0
Ingeniería en Aeronáutica								1	1
Ingeniería Biomédica									0
Ingeniería en Sistemas Automotrices								1	1
Subtotal	1	1	2	2	2	0	0	3	11
Maestría									
Ingeniería Ambiental y Ecosistemas									0
Ingeniería en Manufactura									0
Matemática Educativa									0
Ciencias de los Materiales									0
Ciencias en Ingeniería Eléctrica									0
Ingeniería Civil			1						1
Subtotal	0	0	1	0	0	0	0	0	1
Total	1	1	3	2	2	0	0	3	12

Por entidad de procedencia donde realizó sus estudios de bachillerato y licenciatura

Nuevo Ingreso									
Programas	Sin.	Son.	Tab.	Tamps.	Tlax.	Ver.	Yuc.	Zac.	Subtotal
Licenciatura									
Ingeniería Civil									0
Ingeniería Eléctrica									0
Ingeniería Industrial y de Sistemas		1							1
Ingeniería en Sistemas Digitales y Comunicaciones						2		1	3
Ingeniería en Sistemas Computacionales	1	1				1		1	4
Licenciatura en Matemáticas									0
Ingeniería en Manufactura			1			2			3
Ingeniería en Física									0
Ingeniería en Mecatrónica	1					1			2
Ingeniería en Aeronáutica									0
Ingeniería Biomédica	1								1
Ingeniería en Sistemas Automotrices		1							1
Subtotal	3	3	1	0	0	6	0	2	15
Maestría									
Ingeniería Ambiental y Ecosistemas									0
Ingeniería en Manufactura		1							1
Matemática Educativa									0
Ciencias de los Materiales									0
Ciencias en Ingeniería Eléctrica									0
Ingeniería Civil									0
Subtotal	0	1	0	0	0	0	0	0	1
Total	3	4	1	0	0	6	0	2	16

Por entidad de procedencia donde realizó sus estudios de bachillerato y licenciatura

Nuevo Ingreso				
Programas	E.U.A.	Canadá	Subtotal	Total
Licenciatura				
Ingeniería Civil			0	50
Ingeniería Eléctrica			0	55
Ingeniería Industrial y de Sistemas			0	116
Ingeniería en Sistemas Digitales y Comunicaciones			0	58
Ingeniería en Sistemas Computacionales			0	115
Licenciatura en Matemáticas			0	28
Ingeniería en Manufactura			0	59
Ingeniería en Física			0	13
Ingeniería en Mecatrónica			0	117
Ingeniería en Aeronáutica			0	49
Ingeniería Biomédica			0	28
Ingeniería en Sistemas Automotrices			0	78
Subtotal	0	0	0	766
Maestría				
Ingeniería Ambiental y Ecosistemas			0	0
Ingeniería en Manufactura			0	24
Matemática Educativa	1		1	9
Ciencias de los Materiales			0	11
Ciencias en Ingeniería Eléctrica			0	16
Ingeniería Civil			0	19
Subtotal	1	0	1	79
Total	1	0	1	845

Por entidad de procedencia donde realizó sus estudios de bachillerato y licenciatura

Nuevo Ingreso									
Programas	Ags.	B.C.	B.C.S.	Camp.	Coah.	Col.	Chis.	Chih.	Subtotal
Técnico Superior Universitario									
Desarrollo Infantil									0
Subtotal	0	0	0	0	0	0	0	0	0
Licenciatura									
Ingeniería en Agroindustria									0
Mercadotecnia								33	33
Administración de Empresas								28	28
Turismo								35	35
Trabajo Social								35	35
Educación								166	166
Enfermería								34	34
Subtotal	0	0	0	0	0	0	0	331	331
Total	0	0	0	0	0	0	0	331	331

Nuevo Ingreso									
Programas	D.F.	Dgo.	Gto.	Gro.	Hgo.	Jal.	Méx.	Mich.	Subtotal
Técnico Superior Universitario									
Desarrollo Infantil									0
Subtotal	0	0	0	0	0	0	0	0	0
Licenciatura									
Ingeniería en Agroindustria									0
Mercadotecnia									0
Administración de Empresas									0
Turismo		1					1		2
Trabajo Social									0
Educación									0
Enfermería									0
Subtotal	0	1	0	0	0	0	1	0	2
Total	0	1	0	0	0	0	1	0	2

Por entidad de procedencia donde realizó sus estudios de bachillerato y licenciatura

Nuevo Ingreso									
Programas	Mor.	Nay.	N.L.	Oax.	Pue.	Qro.	Q.Roo	S.L.P.	Subtotal
Técnico Superior Universitario									
Desarrollo Infantil									0
Subtotal	0	0	0	0	0	0	0	0	0
Licenciatura									
Ingeniería en Agroindustria									0
Mercadotecnia									0
Administración de Empresas									0
Turismo									0
Trabajo Social									0
Educación									0
Enfermería									0
Subtotal	0	0	0	0	0	0	0	0	0
Total	0	0	0	0	0	0	0	0	0

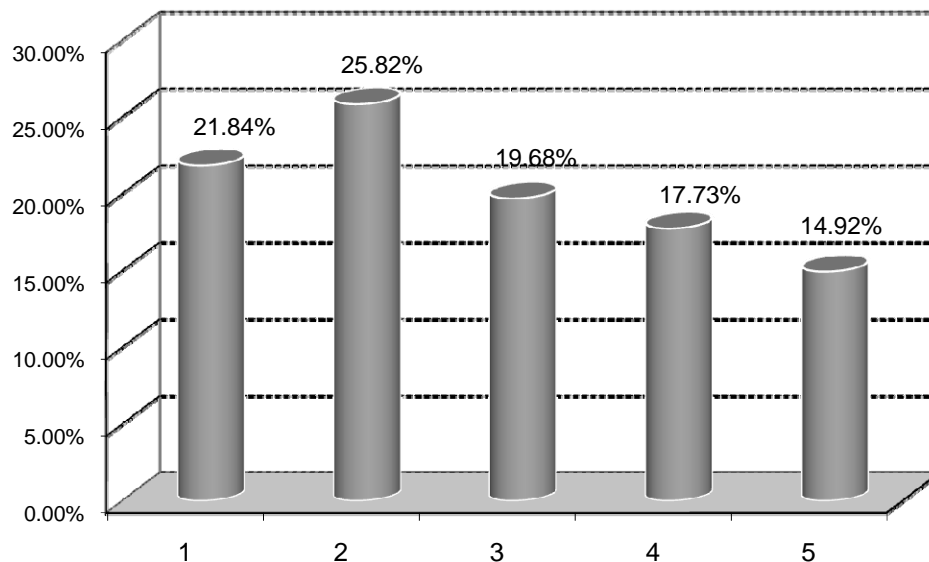
Nuevo Ingreso									
Programas	Sin.	Son.	Tab.	Tamps.	Tlax.	Ver.	Yuc.	Zac.	Subtotal
Técnico Superior Universitario									
Desarrollo Infantil									0
Subtotal	0	0	0	0	0	0	0	0	0
Licenciatura									
Ingeniería en Agroindustria									0
Mercadotecnia									0
Administración de Empresas									0
Turismo									0
Trabajo Social									0
Educación									0
Enfermería									0
Subtotal	0	0	0	0	0	0	0	0	0
Total	0	0	0	0	0	0	0	0	0

Por entidad de procedencia donde realizó sus estudios de bachillerato y licenciatura

Nuevo Ingreso				
Programas	E.U.A.	Canadá	Subtotal	Total
Técnico Superior Universitario				
Desarrollo Infantil			0	0
Subtotal	0	0	0	0
Licenciatura				
Ingeniería en Agroindustria			0	0
Mercadotecnia			0	33
Administración de Empresas			0	28
Turismo			0	37
Trabajo Social			0	35
Educación	2		2	168
Enfermería	1		1	35
Subtotal	3	0	3	336
Total	3	0	3	336

Por inscripción en años

Matrícula total						
Programas	1	2	3	4	5	Total
Licenciatura						
Arquitectura	133	185	144	142	116	720
Diseño Gráfico	117	150	130	145	142	684
Diseño de Interiores	109	99	63	38	41	350
Diseño Industrial	82	107	99	60	68	416
Artes Visuales	55	25	22	21		123
Música	27	51	26	30		134
Subtotal	523	617	484	436	367	2,427
Maestría						
Planificación y Desarrollo Urbano	4	8				12
Diseño Holístico	10	10				20
Subtotal	14	18	0	0	0	32
Total	537	635	484	436	367	2,459

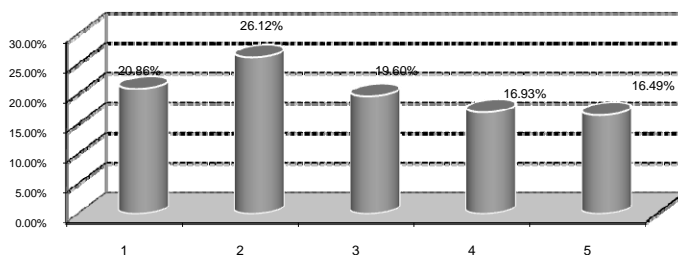


Por inscripción en años

Programas	Matrícula total					Total
	1	2	3	4	5	
Licenciatura						
Médico Cirujano	200	212	204	167	215	998
Cirujano Dentista	168	150	176	179	168	841
Médico Veterinario Zootecnista	124	113	69	62	59	427
Optometría		26	28	28		82
Nutrición	133	173	164	122		592
Química	54	55	55	36	56	256
Biología	43	38	35	34	52	202
Educación Física	118	132	70	28	38	386
Enfermería	103	174	207	164		648
Subtotal	943	1,073	1,008	820	588	4,432
Especialidad						
Anestesiología	3	2	2			7
Cirugía General	4	2	2			8
Pediatría Médica	4	2	4			10
Ginecología y Obstetricia	4	3	2			9
Medicina Familiar	22	17	14			53
Medicina Interna	4					4
Medicina Integrada	3	3				6
Ortopedia y Traumatología	4					4
Cirugía Oral y Maxilofacial		2	2	2		6
Endodoncia	11					11
Odontopediatría	6					6
Ortodoncia			14			14
Periodoncia	4					4
Prótesis Bucal Fija y Removible	7					7
Subtotal	76	31	40	2	0	149
Maestría						
Ciencias de la Salud Pública	38					38
Ciencias: Orientación Genómica	4					4
Docencia Biomédica	22					22
Ciencias Odontológicas Clínico Epidemiológicas	5					5
Subtotal	69	0	0	0	0	69
Total	1,088	1,104	1,048	822	588	4,650

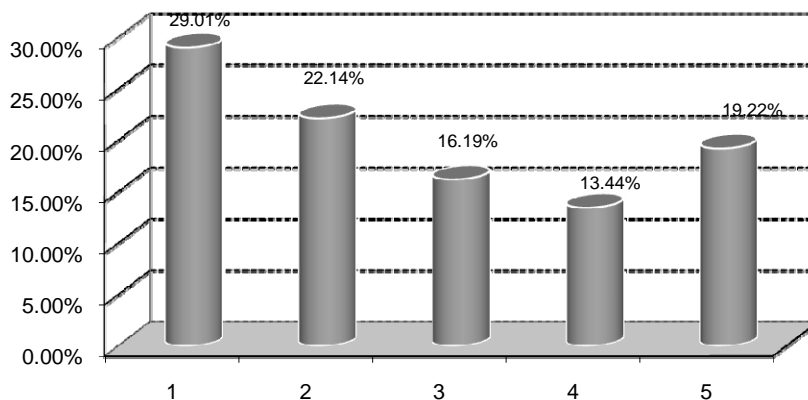
Por inscripción en años

Matrícula total						
Programas	1	2	3	4	5	Total
Licenciatura						
Derecho	293	337	268	249	279	1,426
Sociología	27	41	22	18		108
Trabajo Social	100	114	97	84	93	488
Psicología	162	252	161	193	232	1,000
Literatura Hispanomexicana	21	23	13	19		76
Administración de Empresas	273	282	235	200	252	1,242
Contaduría	160	207	186	140	154	847
Economía	66	77	64	54	39	300
Turismo	153	230	181	121		685
Historia de México	18	18	23	17	11	87
Educación	126	181	187	161	163	818
Subtotal	1,399	1,762	1,437	1,256	1,223	7,077
Maestría						
Administración	91	57				148
Educación	16	11				27
Ciencias Sociales		18				18
Cultura e Investigación Literaria		9				9
Derecho Fiscal		32				32
Filosofía	3	9				12
Psicoterapia Humanista y Educación para la Paz		39				39
Ciencias Jurídicas	24					24
Educación Especial	14					14
Subtotal	148	175	0	0	0	323
Doctorado						
Ciencias Sociales			17			17
Subtotal	0	0	17	0	0	17
Total	1,547	1,937	1,454	1,256	1,223	7,417



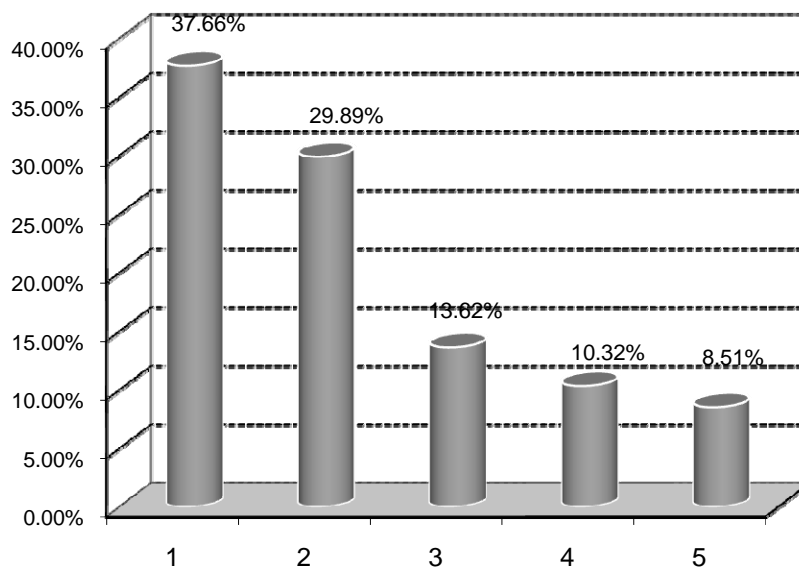
Por inscripción en años

Matrícula total						
Programas	1	2	3	4	5	Total
Licenciatura						
Ingeniería Civil	86	99	71	45	69	370
Ingeniería Eléctrica	103	87	60	59	61	370
Ingeniería Industrial y de Sistemas	231	169	152	152	215	919
Ingeniería en Sistemas Digitales y Comunicaciones	97	108	103	90	126	524
Ingeniería en Sistemas Computacionales	198	177	134	84	177	770
Licenciatura en Matemáticas	29	17	9	10	20	85
Ingeniería en Manufactura	89	62	48	47	85	331
Ingeniería en Física	17	16	15	9	19	76
Ingeniería en Mecatrónica	221	179	139	111	96	746
Ingeniería en Aeronáutica	49					49
Ingeniería Biomédica	28					28
Ingeniería en Sistemas Automotrices	78					78
Subtotal	1,226	914	731	607	868	4,346
Maestría						
Ingeniería Ambiental y Ecosistemas	5					5
Matemática Educativa	9	9				18
Ingeniería en Manufactura	24	43				67
Ciencias de los Materiales	11	12				23
Ciencias en Ingeniería Eléctrica	16	22				38
Ingeniería Civil	19					19
Subtotal	84	86	0	0	0	170
Total	1,310	1,000	731	607	868	4,516



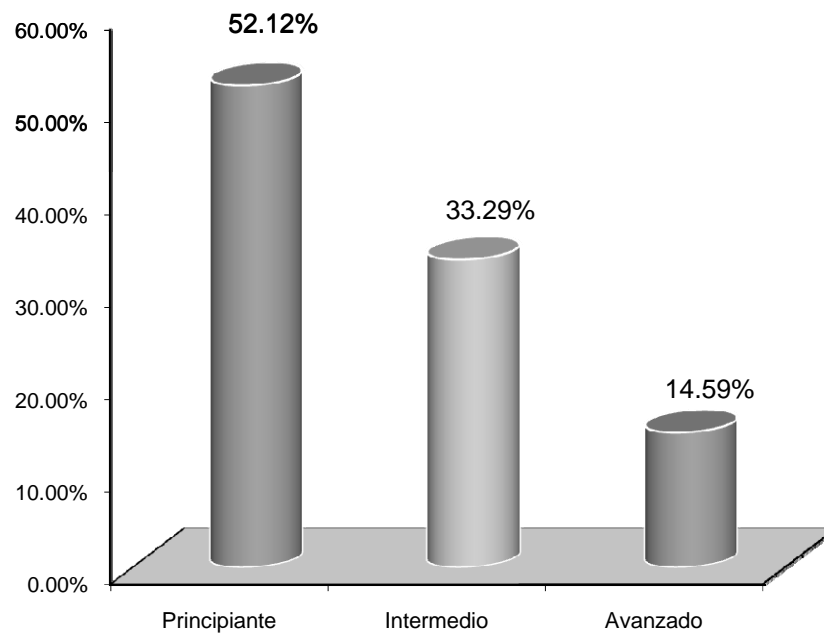
Por inscripción en años

Matrícula total						
Programas	1	2	3	4	5	Total
Técnico Superior Universitario						
Desarrollo Infantil	0	133	49			182
Subtotal	0	133	49	0	0	182
Licenciatura						
Ingeniería en Agroindustria		25	9	13	16	63
Mercadotecnia	33	42	39	30	27	171
Administración de Empresas	29	30	12	8	7	86
Turismo	37	26	8	21		92
Trabajo Social	35	25	11	25	30	126
Educación	185					185
Enfermería	35					35
Subtotal	354	148	79	97	80	758
Total	354	281	128	97	80	940



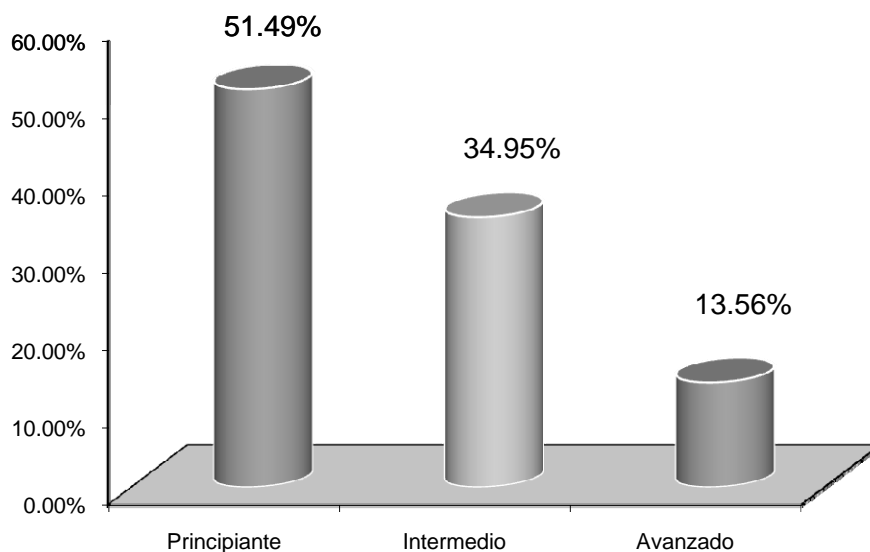
Por nivel de estudios en que se inscriben

Matrícula total				
Programas	Principiante	Intermedio	Avanzado	Total
Licenciatura				
Arquitectura	400	227	93	720
Diseño Gráfico	363	244	77	684
Diseño de Interiores	161	118	71	350
Diseño Industrial	254	107	55	416
Artes Visuales	68	54	1	123
Música	19	58	57	134
Total	1,265	808	354	2,427



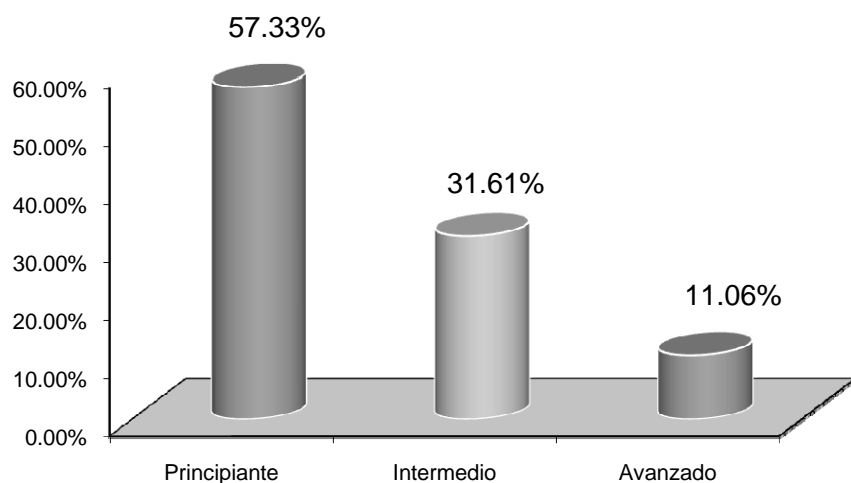
Por nivel de estudios en que se inscriben

Matrícula total				
Programas	Principiante	Intermedio	Avanzado	Total
Licenciatura				
Médico Cirujano	522	364	112	998
Cirujano Dentista	449	301	91	841
Médico Veterinario Zootecnista	221	167	39	427
Optometría	52	22	8	82
Nutrición	338	157	97	592
Química	137	80	39	256
Biología	146	45	11	202
Educación Física	171	128	87	386
Enfermería	246	285	117	648
Total	2,282	1,549	601	4,432



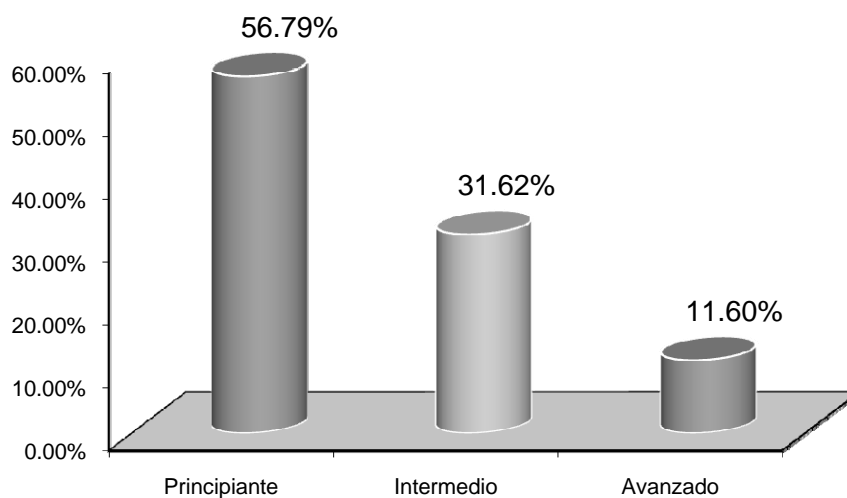
Por nivel de estudios en que se inscriben

Matrícula total				
Programas	Principiante	Intermedio	Avanzado	Total
Licenciatura				
Derecho	857	428	141	1,426
Sociología	70	32	6	108
Trabajo Social	245	193	50	488
Psicología	625	271	104	1,000
Literatura Hispanomexicana	31	38	7	76
Administración de Empresas	736	384	122	1,242
Contaduría	493	261	92	846
Economía	176	104	20	300
Turismo	345	211	130	686
Historia de México	41	33	13	87
Educación	438	282	98	818
Total	4,057	2,237	783	7,077



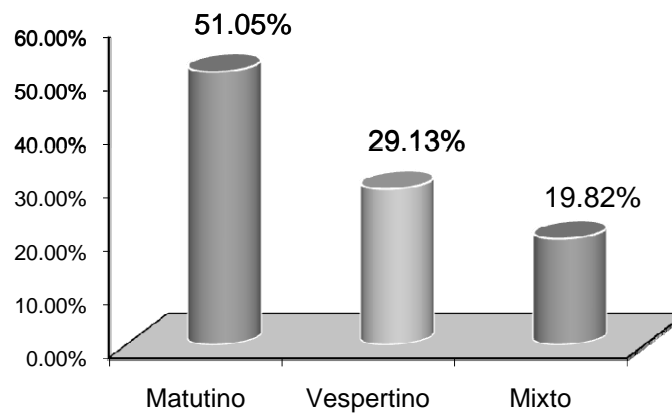
Por nivel de estudios en que se inscriben

Matrícula total				
Programas	Principiante	Intermedio	Avanzado	Total
Licenciatura				
Ingeniería Civil	197	112	61	370
Ingeniería Eléctrica	198	106	66	370
Ingeniería Industrial y de Sistemas	496	306	117	919
Ingeniería en Sistemas Digitales y Comunicaciones	311	145	68	524
Ingeniería en Sistemas Computacionales	500	202	68	770
Licenciatura en Matemáticas	42	30	13	85
Ingeniería en Manufactura	201	108	22	331
Ingeniería en Física	43	22	11	76
Ingeniería en Mecatrónica	325	343	78	746
Ingeniería en Aeronáutica	49			49
Ingeniería Biomédica	28			28
Ingeniería en Sistemas Automotrices	78			78
Total	2,468	1,374	504	4,346



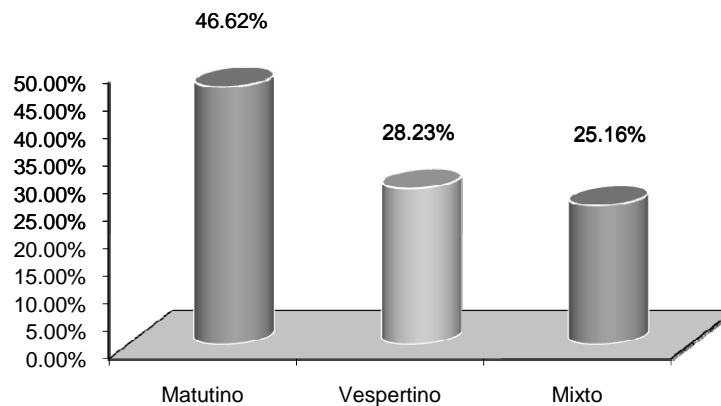
Por turno

Matrícula total				
Programas	Matutino	Vespertino	Mixto	Total
Licenciatura				
Arquitectura	358	211	151	720
Diseño Gráfico	366	176	142	684
Diseño de Interiores	219	74	57	350
Diseño Industrial	164	170	82	416
Artes Visuales	52	45	26	123
Música	80	31	23	134
Total	1,239	707	481	2,427



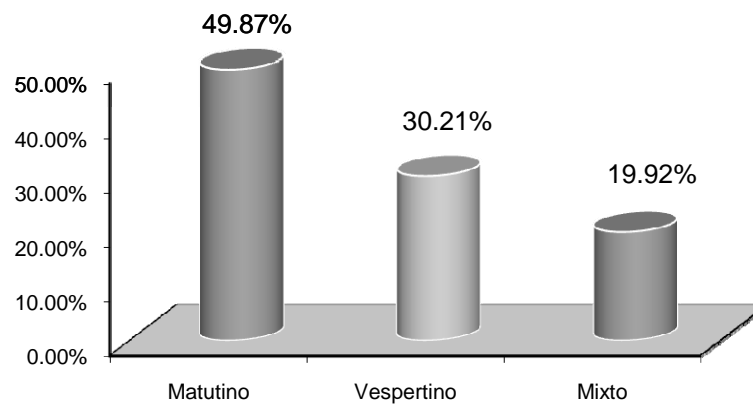
Por turno

Matrícula total				
Programas	Matutino	Vespertino	Mixto	Total
Licenciatura				
Médico Cirujano	452	262	284	998
Cirujano Dentista	408	254	179	841
Médico Veterinario Zootecnista	197	139	91	427
Optometría	42	24	16	82
Nutrición	296	157	139	592
Química	116	76	64	256
Biología	89	48	65	202
Educación Física	198	81	107	386
Enfermería	268	210	170	648
Total	2,066	1,251	1,115	4,432



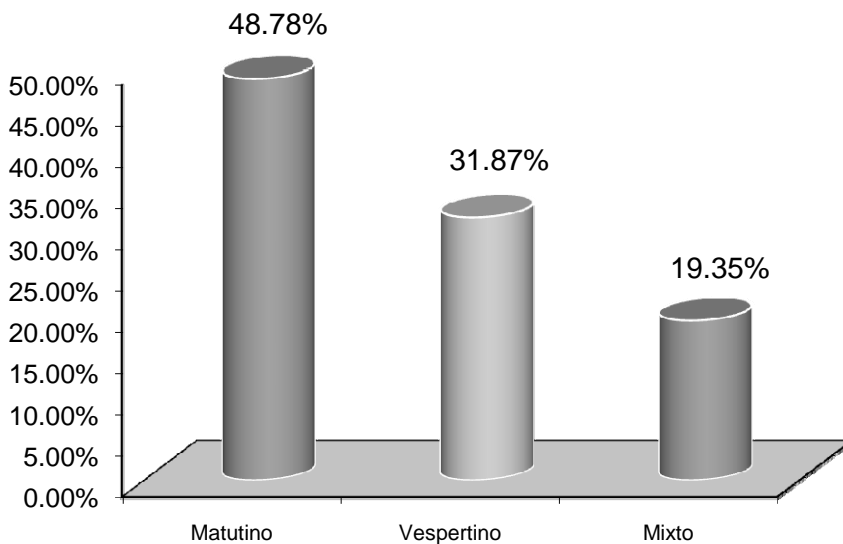
Por turno

Matrícula total				
Programas	Matutino	Vespertino	Mixto	Total
Licenciatura				
Derecho	711	427	288	1,426
Sociología	61	32	15	108
Trabajo Social	223	160	105	488
Psicología	544	267	189	1,000
Literatura Hispanomexicana	39	16	21	76
Administración de Empresas	650	362	230	1,242
Contaduría	391	275	181	847
Economía	144	99	57	300
Turismo	349	192	144	685
Historia de México	44	33	10	87
Educación	373	275	170	818
Total	3,529	2,138	1,410	7,077



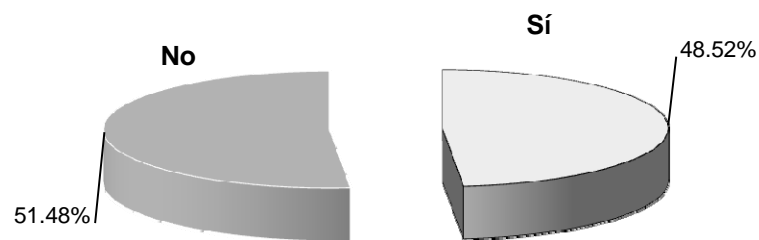
Por turno

Matrícula total				
Programas	Matutino	Vespertino	Mixto	Total
Licenciatura				
Ingeniería Civil	171	135	64	370
Ingeniería Eléctrica	187	128	55	370
Ingeniería Industrial y de Sistemas	423	317	179	919
Ingeniería en Sistemas Digitales y Comunicaciones	253	167	104	524
Ingeniería en Sistemas Computacionales	385	235	150	770
Licenciatura en Matemáticas	49	18	18	85
Ingeniería en Manufactura	166	111	54	331
Ingeniería en Física	34	25	17	76
Ingeniería en Mecatrónica	387	203	156	746
Ingeniería en Aeronáutica	43	6	0	49
Ingeniería Biomédica	7	0	21	28
Ingeniería en Sistemas Automotrices	15	40	23	78
Total	2,120	1,385	841	4,346



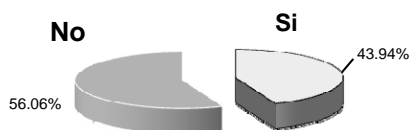
Con beca

Reingreso			
Programas	Sí	No	Total
Licenciatura			
Arquitectura	220	426	646
Diseño Gráfico	372	240	612
Diseño de Interiores	188	110	298
Diseño Industrial	130	234	364
Artes Visuales	33	35	68
Música	82	27	109
Subtotal	1,025	1,072	2,097
Matrícula total posgrado			
Maestría			
Planificación y Desarrollo Urbano	2	10	12
Diseño Holístico	6	14	20
Subtotal	8	24	32
Total	1,033	1,096	2,129



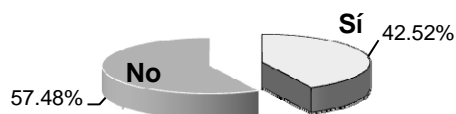
Con beca

Reingreso			
Programas	Sí	No	Total
Licenciatura			
Médico Cirujano	424	468	892
Cirujano Dentista	323	439	762
Médico Veterinario Zootecnista	88	271	359
Optometría	23	59	82
Nutrición	165	344	509
Química	113	93	206
Biología	87	76	163
Educación Física	132	195	327
Enfermería	271	289	560
Subtotal	1,626	2,234	3,860
Matrícula total posgrado			
Especialidad			
Anestesiología	7		7
Cirugía General	8		8
Ginecología y Obstetricia	9		9
Pediatría Médica	10		10
Medicina Familiar	53		53
Medicina Interna	4		4
Medicina Integrada	6		6
Ortopedia y Traumatología	4		4
Cirugía Oral y Maxilofacial	1	5	6
Endodoncia	11		11
Odontopediatría		6	6
Ortodoncia	14		14
Periodoncia		4	4
Prótesis Bucal Fija y Removible	7		7
Subtotal	134	15	149
Maestría			
Ciencias de la Salud Pública	14	24	38
Ciencias: Orientación Genómica	4		4
Docencia Biomédica	9	13	22
Ciencias Odontológicas Clínico Epidemiológicas	5		5
Subtotal	32	37	69
Total	1,792	2,286	4,078



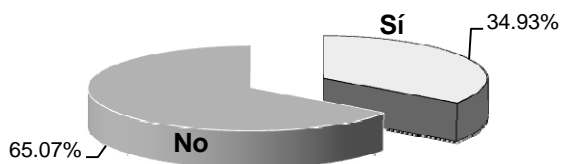
Con beca

Reingreso			
Programas	Sí	No	Total
Licenciatura			
Derecho	369	868	1,237
Sociología	32	53	85
Trabajo Social	248	171	419
Psicología	436	449	885
Literatura Hispanomexicana	25	35	60
Administración de Empresas	376	712	1,088
Contaduría	324	418	742
Economía	64	199	263
Turismo	167	404	571
Historia de México	32	41	73
Educación	576	168	744
Subtotal	2,649	3,518	6,167
Matrícula total posgrado			
Maestría			
Administración	44	104	148
Educación	9	18	27
Ciencias Sociales	18	0	18
Cultura e Investigación Literaria	3	6	9
Derecho Fiscal	7	25	32
Filosofía	5	7	12
Psicoterapia Humanista y Educación para la Paz	7	32	39
Ciencias Jurídicas	9	15	24
Educación Especial	1	13	14
Subtotal	103	220	323
Doctorado			
Ciencias Sociales	15	2	17
Subtotal	15	2	17
Total	2,767	3,740	6,507



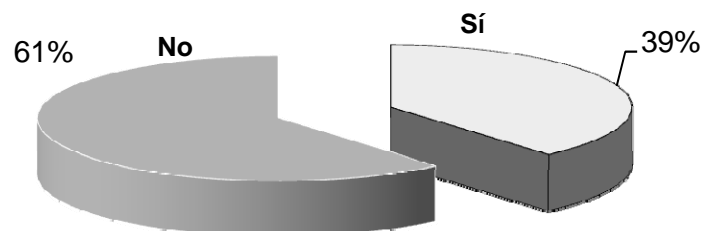
Con beca

Reingreso			
Programas	Sí	No	Total
Licenciatura			
Ingeniería Civil	76	244	320
Ingeniería Eléctrica	74	241	315
Ingeniería Industrial y de Sistemas	273	530	803
Ingeniería en Sistemas Digitales y Comunicaciones	153	313	466
Ingeniería en Sistemas Computacionales	251	404	655
Licenciatura en Matemáticas	21	36	57
Ingeniería en Manufactura	85	187	272
Ingeniería en Física	43	20	63
Ingeniería en Mecatrónica	300	329	629
Ingeniería en Aeronáutica	0	0	0
Ingeniería Biomédica	0	0	0
Ingeniería en Sistemas Automotrices	0	0	0
Subtotal	1,276	2,304	3,580
Matrícula total posgrado			
Maestría			
Ingeniería Ambiental y Ecosistemas	5	0	5
Matemática Educativa	4	14	18
Ingeniería en Manufactura	4	63	67
Ciencias de los Materiales	12	11	23
Ciencias en Ingeniería Eléctrica	6	32	38
Ingeniería Civil	3	16	19
Subtotal	34	136	170
Total	1,310	2,440	3,750



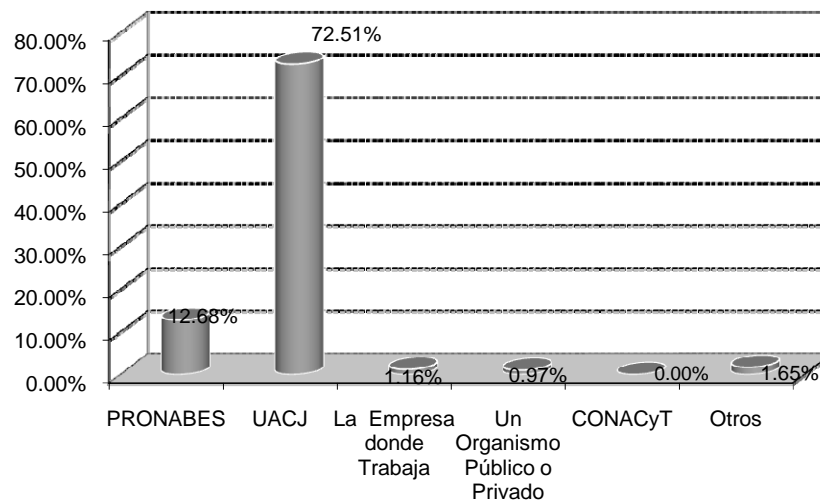
Con beca

Reingreso			
Programas	Sí	No	Total
Técnico Superior Universitario			
Desarrollo Infantil	91	91	182
Subtotal	91	91	182
Licenciatura			
Ingeniería en Agroindustria	13	50	63
Mercadotecnia	46	92	138
Administración de Empresas	17	41	58
Turismo	10	45	55
Trabajo Social	40	51	91
Educación	17	0	17
Enfermería	0	0	0
Subtotal	143	279	422
Total	234	370	604



Quien se la proporciona

Reingreso								
Programas	PRONABES	UACJ	La Empresa donde Trabaja	Un Organismo Público o Privado	CONACyT	Federales de la SEP	Otros	Total
Licenciatura								
Arquitectura	35	138	5	4	0	33	5	220
Diseño Gráfico	42	280	3	4	0	36	7	372
Diseño de Interiores	38	130	0	0	0	17	3	188
Diseño Industrial	8	103	3	1	0	13	2	130
Artes Visuales	3	25	0	1	0	4	0	33
Música	5	65	1	0	0	11	0	82
Subtotal	131	741	12	10	0	114	17	1,025
Matrícula total posgrado								
Maestría								
Planificación y Desarrollo Urbano		2						2
Diseño Holístico		6						6
Subtotal	0	8	0	0	0	0	0	8
Total	131	749	12	10	0	114	17	1,033



Quien se la proporciona

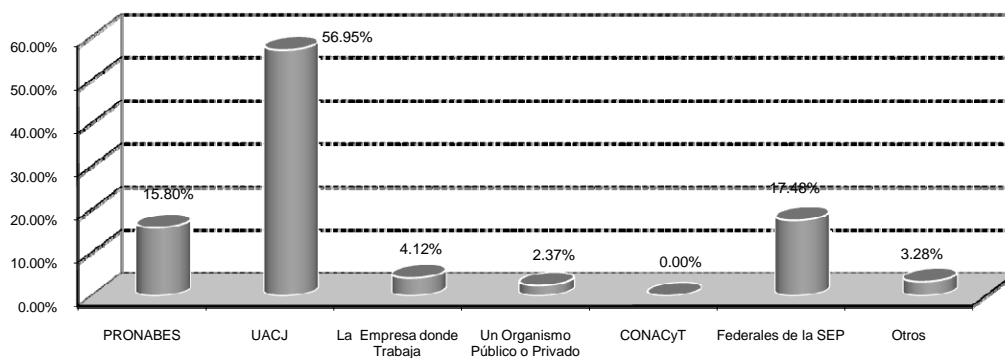
Reingreso								
Programas	PRONABES	UACJ	La Empresa donde Trabaja	Un Organismo Público o Privado	CONACyT	Federales de la SEP	Otros	Total
Licenciatura								
Médico Cirujano	69	267	7	4	0	69	8	424
Cirujano Dentista	48	209	8	9	0	40	9	323
Médico Veterinario Zootecnista	18	55	2	1	0	11	1	88
Optometría	3	15	2	0	0	3	0	23
Nutrición	19	92	6	4	0	35	9	165
Química	21	58	4	0	0	26	4	113
Biología	14	50	3	0	0	19	1	87
Educación Física	27	87	1	0	0	13	4	132
Enfermería	36	213	3	4	0	12	3	271
Subtotal	255	1,046	36	22	0	228	39	1,626
Matrícula total posgrado								
Especialidad								
Anestesiología				7				7
Cirugía General				8				8
Ginecología y Obstetricia				9				9
Pediatría Médica				10				10
Medicina Familiar				53				53
Medicina Interna				4				4
Medicina Integrada				6				6
Ortopedia y Traumatología				4				4
Cirugía Oral y Maxilofacial				1				1
Endodoncia					11			11
Odontopediatría								0
Ortodoncia					14			14
Periodoncia								0
Prótesis Bucal Fija y Removible					7			7
Subtotal	0	0	0	102	32		0	134
Maestría								
Ciencias de la Salud Pública		14						14
Ciencias: Orientación Genómica					4			4
Docencia Biomédica		9						9
Ciencias Odontológicas Clínico Epidemiológicas		5						5
Subtotal	0	28	0	0	4	0	0	32
Total	255	1,074	36	124	36	228	39	1,792

Quien se la proporciona

Reingreso								
Programas	PRONABES	UACJ	La Empresa donde Trabaja	Un Organismo Público o Privado	CONACyT	Federales de la SEP	Otros	Total
Licenciatura								
Derecho	19	272	6	11	0	56	5	369
Sociología	3	24	2	0	0	3	0	32
Trabajo Social	27	119	3	4	0	92	3	248
Psicología	47	300	9	10	0	60	10	436
Literatura Hispanomexicana	3	20	0	0	0	1	1	25
Administración de Empresas	24	272	12	2	0	55	11	376
Contaduría	29	205	7	10	0	62	11	324
Economía	6	39	4	3	0	9	3	64
Turismo	8	126	3	7	0	20	3	167
Historia de México	4	20	0	0	0	8	0	32
Educación	73	391	4	4	0	89	15	576
Subtotal	243	1,788	50	51	0	455	62	2,649
Matrícula total posgrado								
Maestría								
Administración		44						44
Educación		9						9
Ciencias Sociales					18			18
Cultura e Investigación Literaria		3						3
Derecho Fiscal		7						7
Filosofía		5						5
Psicoterapia, Humanista y Educación para la paz		7						7
Ciencias Jurídicas		9						9
Educación Especial		1						1
Doctorado								
Ciencias Sociales		15						15
Subtotal	0	100	0	0	18	0	0	118
Total	243	1,888	50	51	18	455	62	2,767

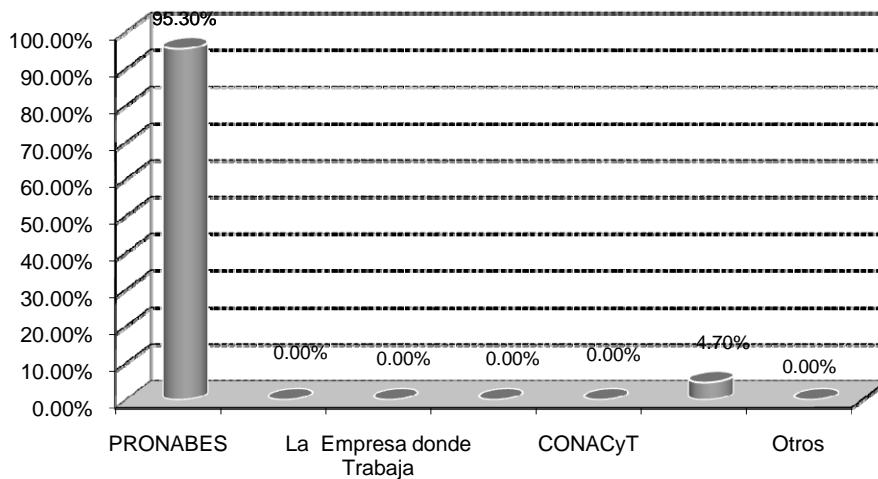
Quien se la proporciona

Reingreso								
Programas	PRONABES	UACJ	La Empresa donde Trabaja	Un Organismo Público o Privado	CONACyT	Federales de la SEP	Otros	Total
Licenciatura								
Ingeniería Civil	10	47	4	3	0	8	4	76
Ingeniería Eléctrica	9	35	4	2	0	22	2	74
Ingeniería Industrial y de Sistemas	50	172	7	7	0	30	7	273
Ingeniería en Sistemas Digitales y Comunicaciones	20	73	7	5	0	42	6	153
Ingeniería en Sistemas Computacionales	37	129	12	8	0	56	9	251
Licenciatura en Matemáticas	8	8	0	0	0	3	2	21
Ingeniería en Manufactura	16	36	8	1	0	19	5	85
Ingeniería en Física	6	25	1	1	0	9	1	43
Ingeniería en Mecatrónica	51	187	11	4	0	40	7	300
Subtotal	207	712	54	31	0	229	43	1,276
Matrícula total posgrado								
Maestría								
Ingeniería Ambiental y Ecosistemas		5						5
Matemática Educativa		4						4
Ingeniería en Manufactura		4						4
Ciencias de los Materiales		12						12
Ciencias en Ingeniería Eléctrica		6						6
Ingeniería Civil		3						3
Subtotal	0	34	0	0	0	0	0	34
Total	207	746	54	31	0	229	43	1,310



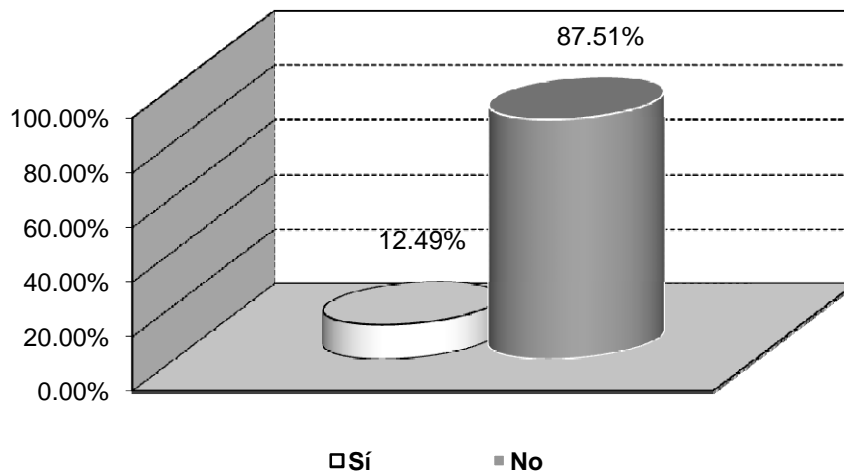
Quien se la proporciona

Reingreso								
Programas	PRONABES	UACJ	La Empresa donde Trabaja	Un Organismo Público o Privado	CONACyT	Federales de la SEP	Otros	Total
Técnico Superior Universitario								
Desarrollo Infantil	86					5		91
Subtotal	86	0	0	0	0	5	0	91
Licenciatura								
Ingeniería en Agroindustria	10					3		13
Mercadotecnia	46							46
Administración de Empresas	17							17
Turismo	10							10
Trabajo Social	37					3		40
Educación	17							17
Enfermería	0							0
Subtotal	137	0	0	0	0	6	0	143
Total	223	0	0	0	0	11	0	234



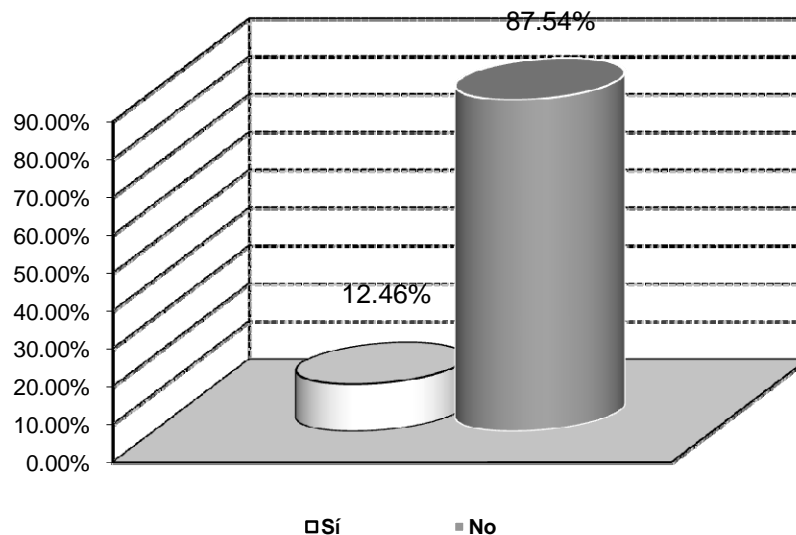
Que dejó la carrera y después continuó

Reingreso			
Programas	Sí	No	Total
Licenciatura			
Arquitectura	74	572	646
Diseño Gráfico	59	553	612
Diseño de Interiores	39	259	298
Diseño Industrial	60	304	364
Artes Visuales	10	58	68
Música	20	89	109
Total	262	1,835	2,097



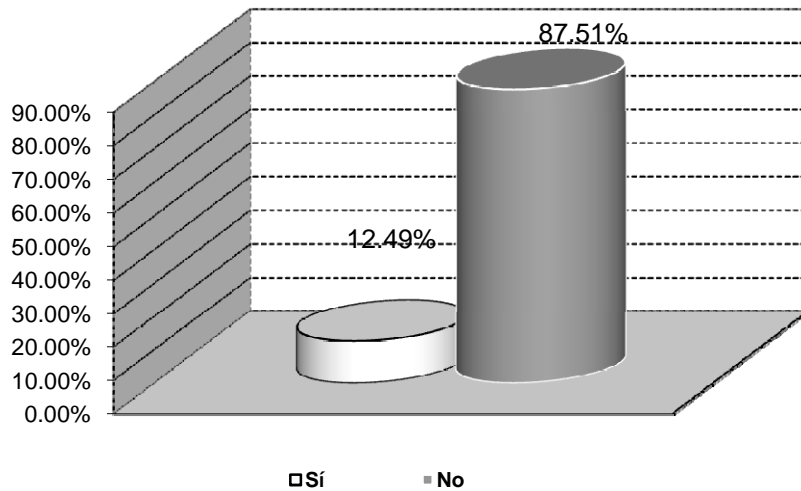
Que dejó la carrera y después continuó

Reingreso			
Programas	Sí	No	Total
Licenciatura			
Médico Cirujano	124	768	892
Cirujano Dentista	82	680	762
Médico Veterinario Zootecnista	35	324	359
Optometría	14	68	82
Nutrición	46	463	509
Química	35	171	206
Biología	27	136	163
Educación Física	51	276	327
Enfermería	67	493	560
Total	481	3,379	3,860



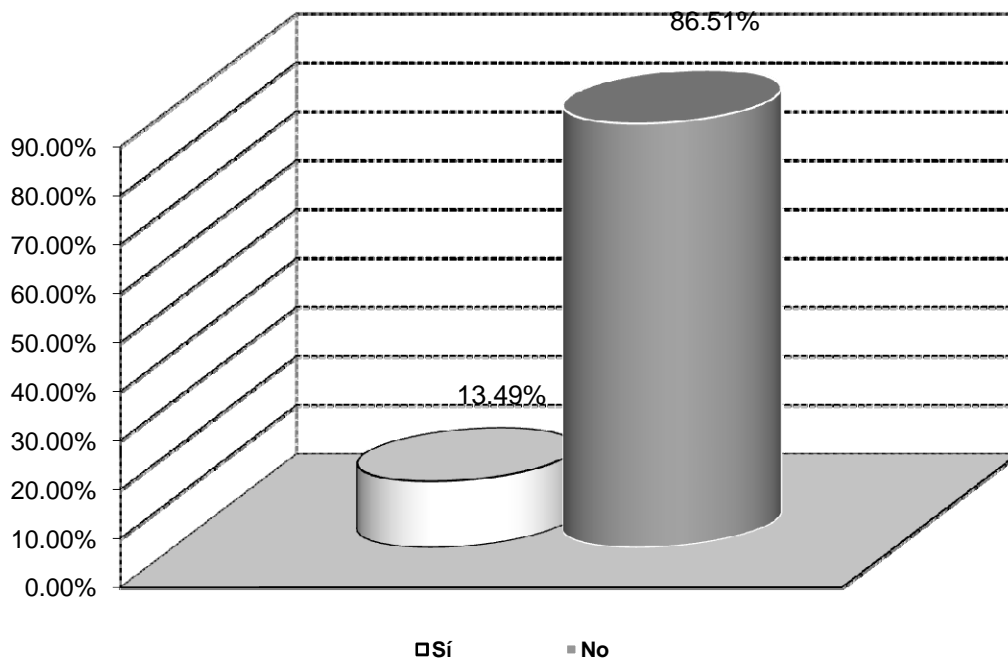
Que dejó la carrera y después continuó

Reingreso			
Programas	Sí	No	Total
Licenciatura			
Derecho	165	1,072	1,237
Sociología	16	69	85
Trabajo Social	46	373	419
Psicología	98	787	885
Literatura Hispanomexicana	3	57	60
Administración de Empresas	124	964	1,088
Contaduría	98	644	742
Economía	25	238	263
Turismo	80	491	571
Historia de México	14	59	73
Educación	101	643	744
Total	770	5,397	6,167



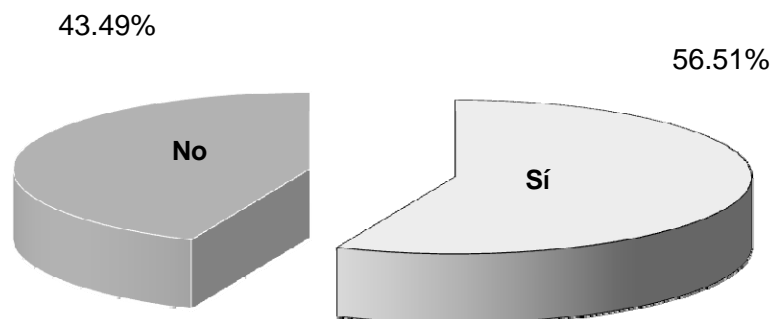
Que dejó la carrera y después continuó

Reingreso			
Programas	Sí	No	Total
Licenciatura			
Ingeniería Civil	44	276	320
Ingeniería Eléctrica	47	268	315
Ingeniería Industrial y de Sistemas	104	699	803
Ingeniería en Sistemas Digitales y Comunicaciones	64	402	466
Ingeniería en Sistemas Computacionales	83	572	655
Licenciatura en Matemáticas	3	54	57
Ingeniería en Manufactura	41	231	272
Ingeniería en Física	8	55	63
Ingeniería en Mecatrónica	89	540	629
Total	483	3,097	3,580



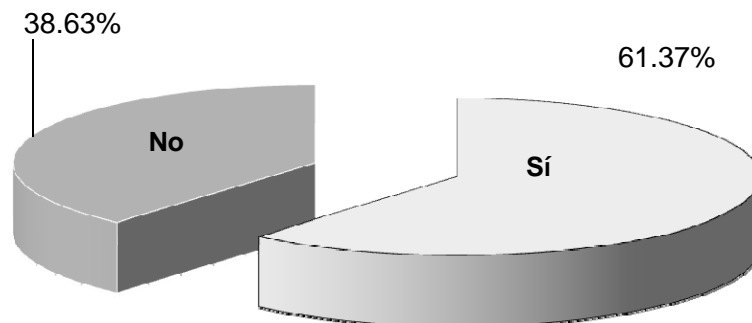
Que prestó servicio social

Reingreso			
Programas	Sí	No	Total
Licenciatura			
Arquitectura	364	282	646
Diseño Gráfico	355	257	612
Diseño de Interiores	146	152	298
Diseño Industrial	225	139	364
Artes Visuales	48	20	68
Música	47	62	109
Total	1,185	912	2,097



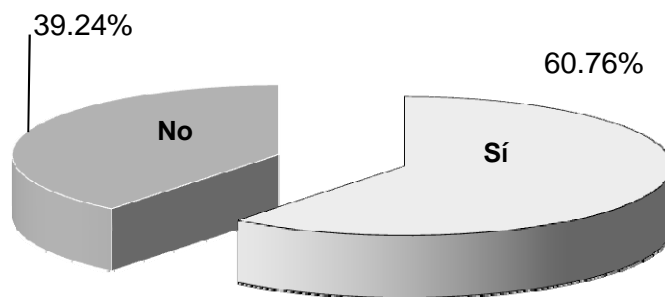
Que prestó servicio social

Reingreso			
Programas	Sí	No	Total
Licenciatura			
Médico Cirujano	546	346	892
Cirujano Dentista	481	281	762
Médico Veterinario Zootecnista	242	117	359
Optometría	38	44	82
Nutrición	304	205	509
Química	131	75	206
Biología	82	81	163
Educación Física	218	109	327
Enfermería	327	233	560
Total	2,369	1,491	3,860



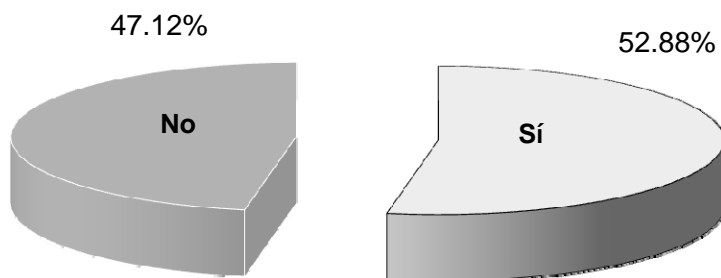
Que prestó servicio social

Reingreso			
Programas	Sí	No	Total
Licenciatura			
Derecho	773	464	1,237
Sociología	51	34	85
Trabajo Social	251	168	419
Psicología	524	361	885
Literatura Hispanomexicana	37	23	60
Administración de Empresas	631	457	1,088
Contaduría	458	284	742
Economía	191	72	263
Turismo	323	248	571
Historia de México	41	32	73
Educación	467	277	744
Total	3,747	2,420	6,167



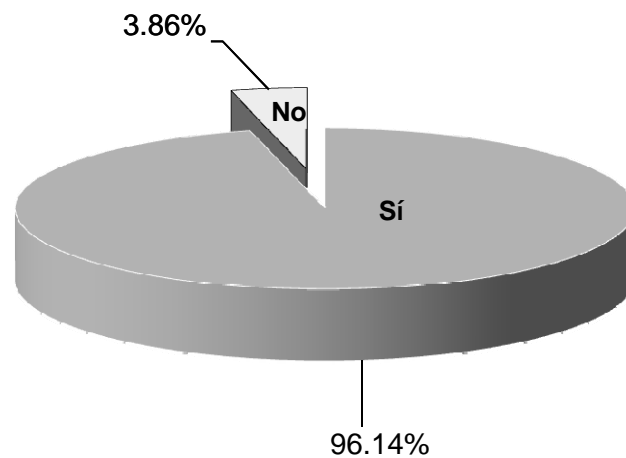
Que prestó servicio social

Reingreso			
Programas	Sí	No	Total
Licenciatura			
Ingeniería Civil	179	141	320
Ingeniería Eléctrica	186	129	315
Ingeniería Industrial y de Sistemas	381	422	803
Ingeniería en Sistemas Digitales y Comunicaciones	245	221	466
Ingeniería en Sistemas Computacionales	347	308	655
Licenciatura en Matemáticas	31	26	57
Ingeniería en Manufactura	171	101	272
Ingeniería en Física	43	20	63
Ingeniería en Mecatrónica	310	319	629
Total	1,893	1,687	3,580



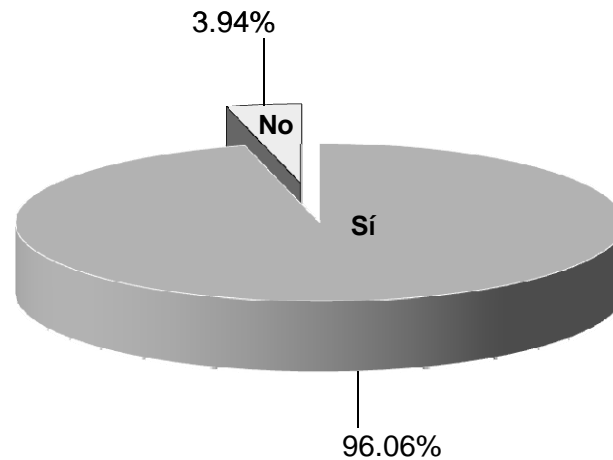
Que desean continuar estudios de posgrado

Reingreso			
Programas	Sí	No	Total
Licenciatura			
Arquitectura	610	36	646
Diseño Gráfico	593	19	612
Diseño de Interiores	283	15	298
Diseño Industrial	352	12	364
Artes Visuales	68	0	68
Música	134	0	134
Total	2,040	82	2,122



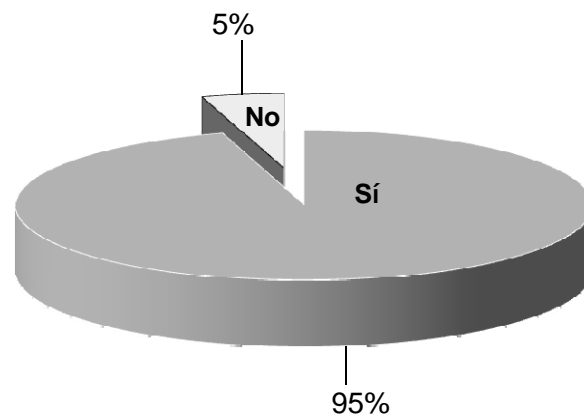
Que desean continuar estudios de posgrado

Reingreso			
Programas	Sí	No	Total
Licenciatura			
Médico Cirujano	853	39	892
Cirujano Dentista	728	34	762
Médico Veterinario Zootecnista	344	15	359
Optometría	82	0	82
Nutrición	492	17	509
Química	195	11	206
Biología	156	7	163
Educación Física	311	16	327
Enfermería	547	13	560
Total	3,708	152	3,860



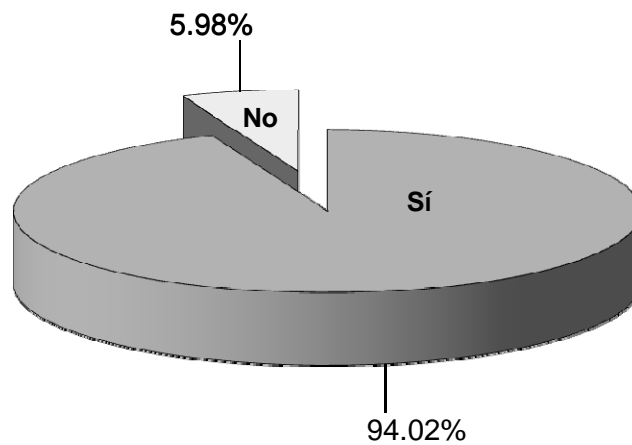
Que desean continuar estudios de posgrado

Reingreso			
Programas	Sí	No	Total
Licenciatura			
Derecho	1,194	43	1,237
Sociología	80	5	85
Trabajo Social	403	16	419
Psicología	840	45	885
Literatura Hispanomexicana	55	5	60
Administración de Empresas	1,031	57	1,088
Contaduría	704	38	742
Economía	247	16	263
Turismo	544	27	571
Historia de México	73	0	73
Educación	714	30	744
Total	5,885	282	6,167



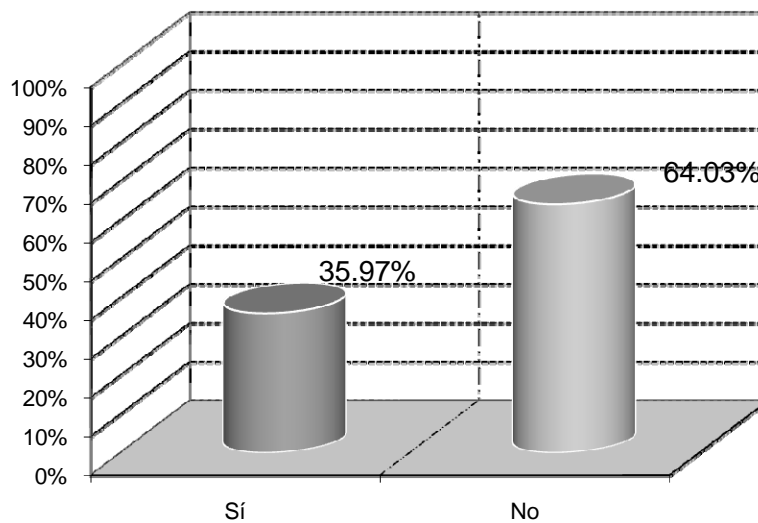
Que desean continuar estudios de posgrado

Reingreso			
Programas	Sí	No	Total
Licenciatura			
Ingeniería Civil	295	25	320
Ingeniería Eléctrica	286	29	315
Ingeniería Industrial y de Sistemas	756	47	803
Ingeniería en Sistemas Digitales y Comunicaciones	447	19	466
Ingeniería en Sistemas Computacionales	612	43	655
Licenciatura en Matemáticas	55	2	57
Ingeniería en Manufactura	261	11	272
Ingeniería en Física	60	3	63
Ingeniería en Mecatrónica	594	35	629
Total	3,366	214	3,580



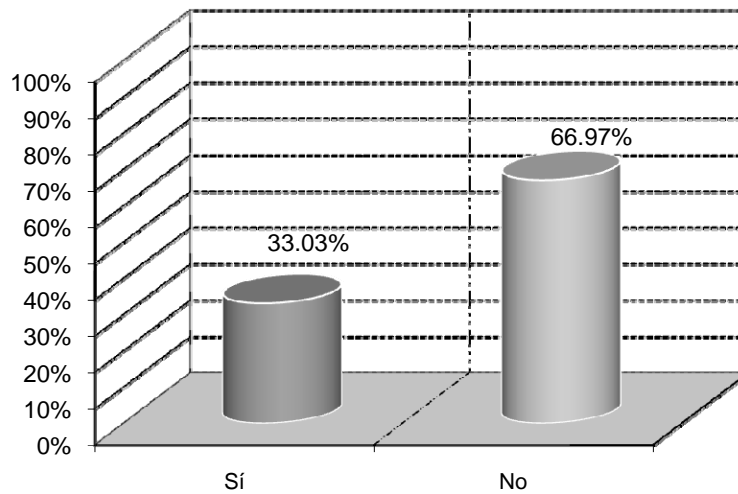
Ocupada

Matrícula total			
Programas	Sí	No	Total
Licenciatura			
Arquitectura	242	478	720
Diseño Gráfico	237	447	684
Diseño de Interiores	96	254	350
Diseño Industrial	191	225	416
Artes Visuales	36	87	123
Música	71	63	134
Total	873	1,554	2,427



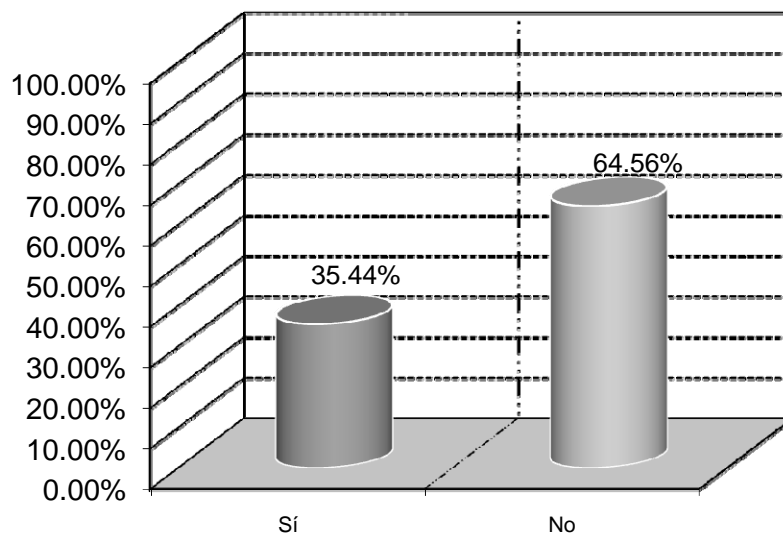
Ocupada

Matrícula total			
Programas	Sí	No	Total
Licenciatura			
Médico Cirujano	291	707	998
Cirujano Dentista	288	553	841
Médico Veterinario Zootecnista	134	293	427
Optometría	23	59	82
Nutrición	211	381	592
Química	76	180	256
Biología	84	118	202
Educación Física	128	258	386
Enfermería	229	419	648
Total	1,464	2,968	4,432



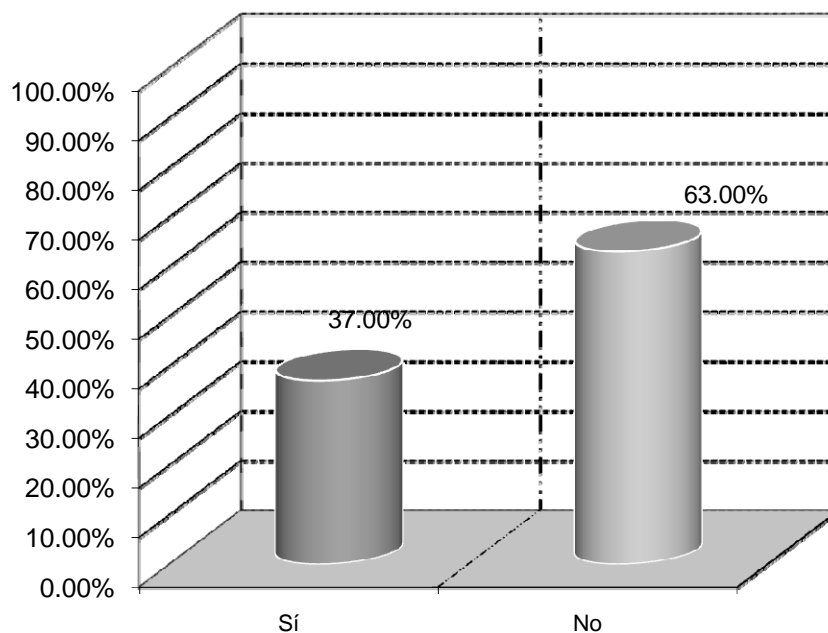
Ocupada

Matrícula total			
Programas	Sí	No	Total
Licenciatura			
Derecho	496	930	1,426
Sociología	45	63	108
Trabajo Social	154	334	488
Psicología	341	659	1,000
Literatura Hispanomexicana	29	47	76
Administración de Empresas	444	798	1,242
Contaduría	321	526	847
Economía	103	197	300
Turismo	223	462	685
Historia de México	43	44	87
Educación	309	509	818
Total	2,508	4,569	7,077



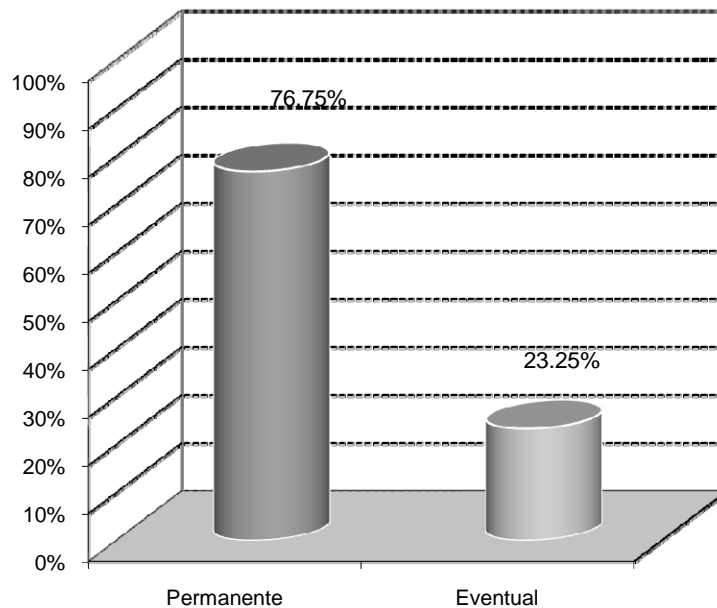
Ocupada

Matrícula total			
Programas	Sí	No	Total
Licenciatura			
Ingeniería Civil	114	256	370
Ingeniería Eléctrica	152	218	370
Ingeniería Industrial y de Sistemas	341	578	919
Ingeniería en Sistemas Digitales y Comunicaciones	217	307	524
Ingeniería en Sistemas Computacionales	273	497	770
Licenciatura en Matemáticas	25	60	85
Ingeniería en Manufactura	133	198	331
Ingeniería en Física	24	52	76
Ingeniería en Mecatrónica	290	456	746
Ing. Aeronáutica	11	38	49
Ing. Biomédica	4	24	28
Ing. Sistemas Automotrices	24	54	78
Total	1,608	2,738	4,346



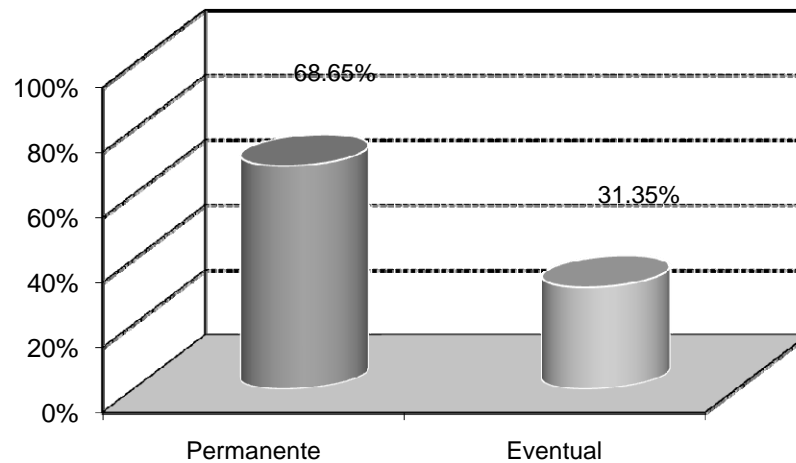
Por tipo de contrato

Matrícula total			
Programas	Permanente	Eventual	Total
Licenciatura			
Arquitectura	165	77	242
Diseño Gráfico	181	56	237
Diseño de Interiores	76	20	96
Diseño Industrial	162	29	191
Artes Visuales	36	0	36
Música	50	21	71
Total	670	203	873



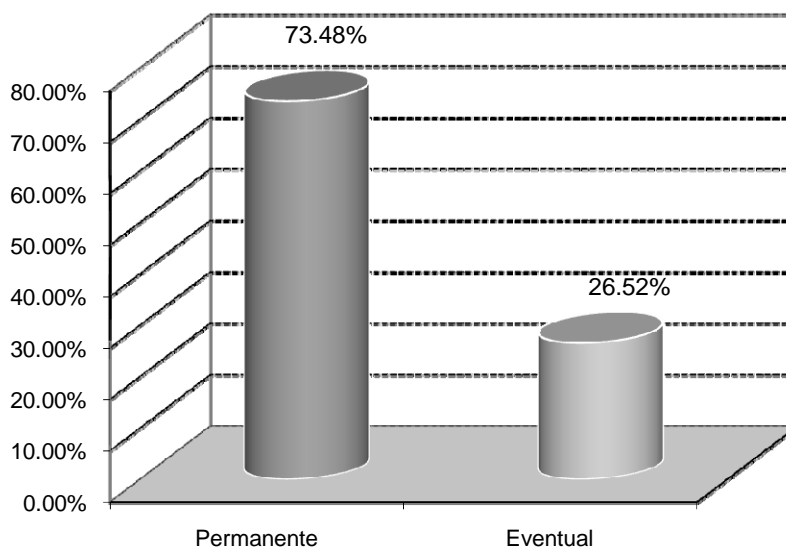
Por tipo de contrato

Matrícula total			
Programas	Permanente	Eventual	Total
Licenciatura			
Médico Cirujano	221	70	291
Cirujano Dentista	216	72	288
Médico Veterinario Zootecnista	96	38	134
Optometría	17	6	23
Nutrición	111	100	211
Química	44	32	76
Biología	57	27	84
Educación Física	59	69	128
Enfermería	184	45	229
Total	1,005	459	1,464



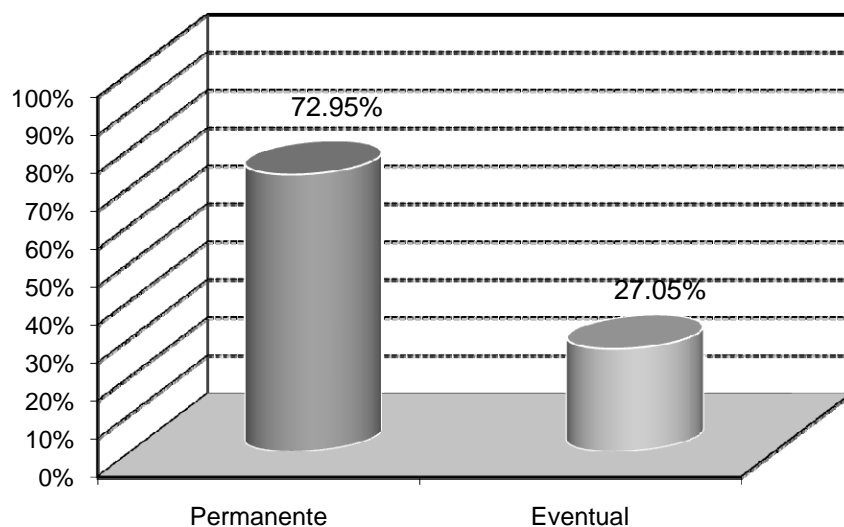
Por tipo de contrato

Matrícula total			
Programas	Permanente	Eventual	Total
Licenciatura			
Derecho	346	150	496
Sociología	31	14	45
Trabajo Social	120	34	154
Psicología	240	101	341
Literatura Hispanomexicana	21	8	29
Administración de Empresas	336	108	444
Contaduría	244	77	321
Economía	85	18	103
Turismo	167	56	223
Historia de México	38	5	43
Educación	215	94	309
Total	1,843	665	2,508



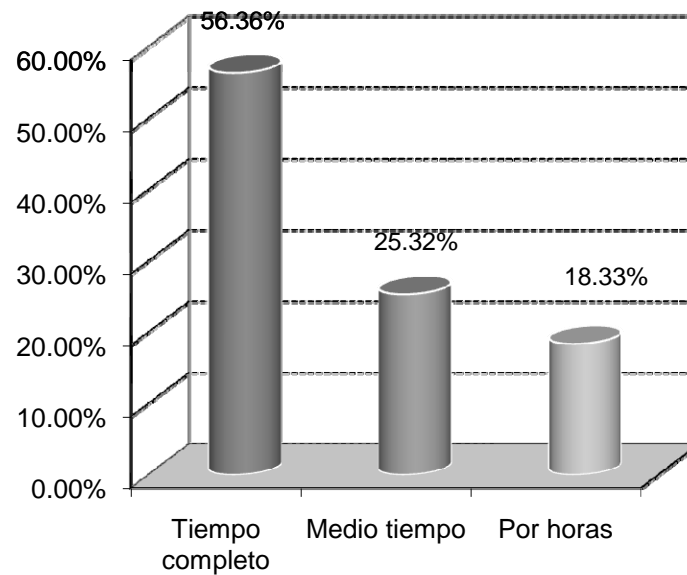
Por tipo de contrato

Matrícula total			
Programas	Permanente	Eventual	Total
Licenciatura			
Ingeniería Civil	91	23	114
Ingeniería Eléctrica	96	56	152
Ingeniería Industrial y de Sistemas	223	118	341
Ingeniería en Sistemas Digitales y Comunicaciones	170	47	217
Ingeniería en Sistemas Computacionales	208	65	273
Licenciatura en Matemáticas	8	17	25
Ingeniería en Manufactura	117	16	133
Ingeniería en Física	15	9	24
Ingeniería en Mecatrónica	223	67	290
Ing. Aeronáutica	6	5	11
Ing. Biomédica	2	2	4
Ing. Sistemas Automotrices	14	10	24
Total	1,173	435	1,608



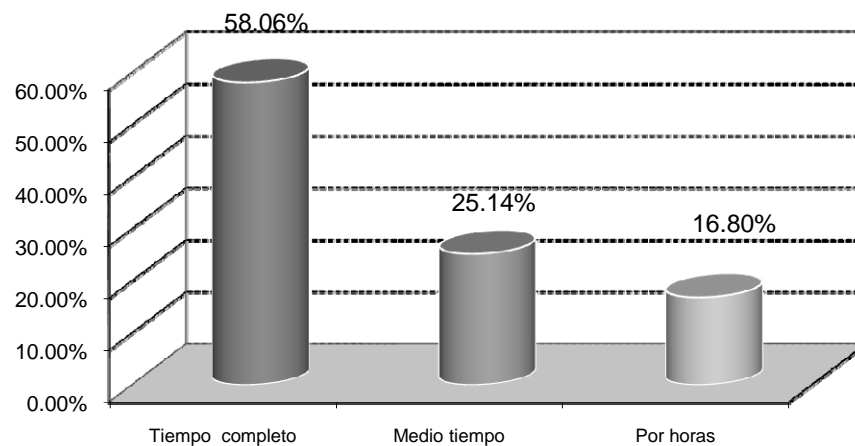
Por tiempo contratado

Matrícula total				
Programas	Tiempo completo	Medio tiempo	Por horas	Total
Licenciatura				
Arquitectura	137	55	50	242
Diseño Gráfico	129	65	43	237
Diseño de Interiores	53	29	14	96
Diseño Industrial	120	41	30	191
Artes Visuales	18	9	9	36
Música	35	22	14	71
Total	492	221	160	873



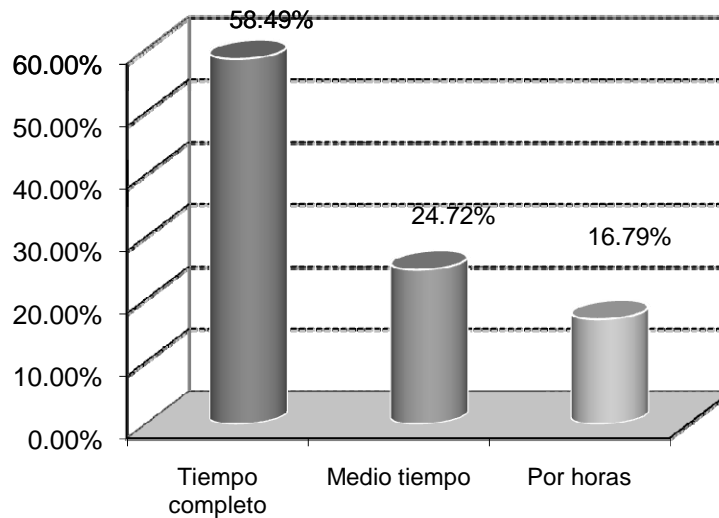
Por tiempo contratado

Matrícula total				
Programas	Tiempo completo	Medio tiempo	Por horas	Total
Licenciatura				
Médico Cirujano	195	53	43	291
Cirujano Dentista	160	82	46	288
Médico Veterinario Zootecnista	72	32	30	134
Optometría	14	9	0	23
Nutrición	123	66	22	211
Química	38	19	19	76
Biología	40	35	9	84
Educación Física	64	29	35	128
Enfermería	144	43	42	229
Total	850	368	246	1,464



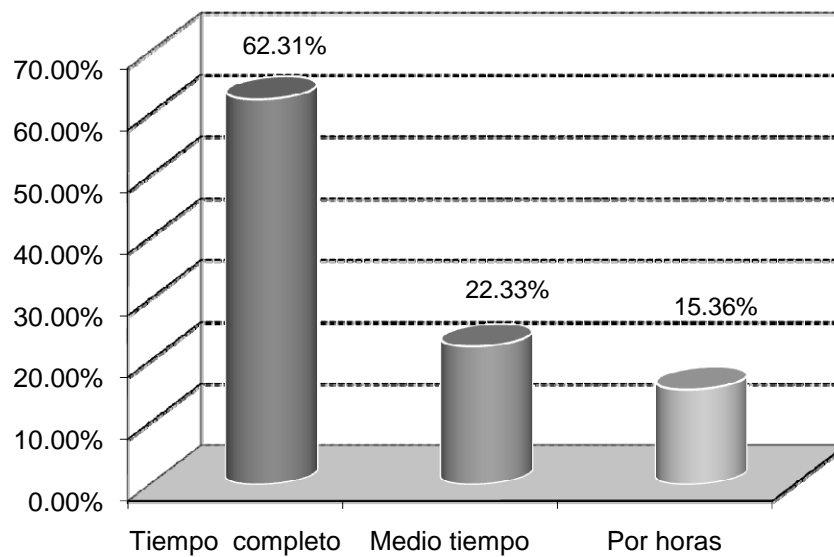
Por tiempo contratado

Matrícula total				
Programas	Tiempo completo	Medio tiempo	Por horas	Total
Licenciatura				
Derecho	312	98	86	496
Sociología	27	13	5	45
Trabajo Social	88	43	23	154
Psicología	195	93	53	341
Literatura Hispanomexicana	21	6	2	29
Administración de Empresas	262	114	68	444
Contaduría	184	81	56	321
Economía	59	26	18	103
Turismo	127	55	41	223
Historia de México	26	14	3	43
Educación	166	77	66	309
Total	1,467	620	421	2,508



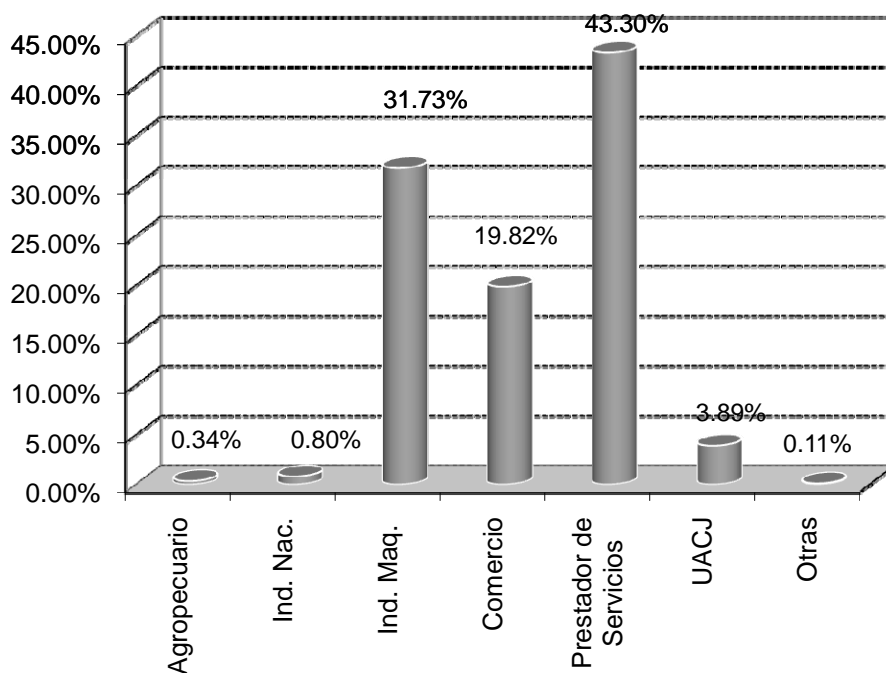
Por tiempo contratado

Matrícula total				
Programas	Tiempo completo	Medio tiempo	Por horas	Total
Licenciatura				
Ingeniería Civil	70	27	17	114
Ingeniería Eléctrica	97	34	21	152
Ingeniería Industrial y de Sistemas	211	77	53	341
Ingeniería en Sistemas Digitales y Comunicaciones	123	50	44	217
Ingeniería en Sistemas Computacionales	177	63	33	273
Licenciatura en Matemáticas	12	8	5	25
Ingeniería en Manufactura	96	28	9	133
Ingeniería en Física	16	5	3	24
Ingeniería en Mecatrónica	184	67	39	290
Ing. Sistemas Automotrices	16	0	8	24
Ing. Biomédica	0	0	4	4
Ing. Aeronáutica	0	0	11	11
Total	1,002	359	247	1,608



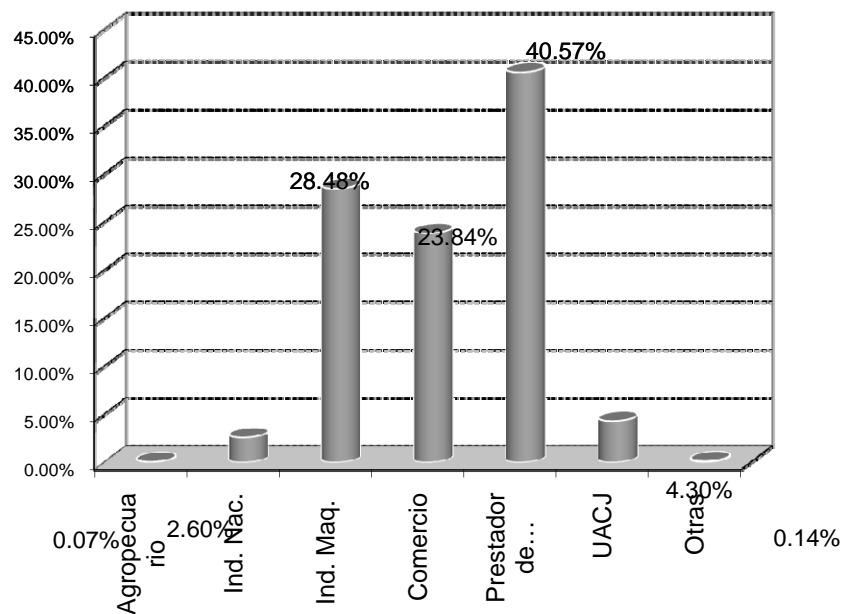
Por sector donde esta ocupada

Matrícula total								
Programas	Agropecuario	Ind. Nac.	Ind. Maq.	Comercio	Prestador de Servicios	UACJ	Otras	Total
Licenciatura								
Arquitectura	0	6	72	55	101	8	0	242
Diseño Gráfico	3	1	62	40	111	20	0	237
Diseño de Interiores	0	0	20	20	52	3	1	96
Diseño Industrial	0	0	76	35	77	3	0	191
Artes Visuales	0	0	18	9	9	0	0	36
Música	0	0	29	14	28	0	0	71
Total	3	7	277	173	378	34	1	873



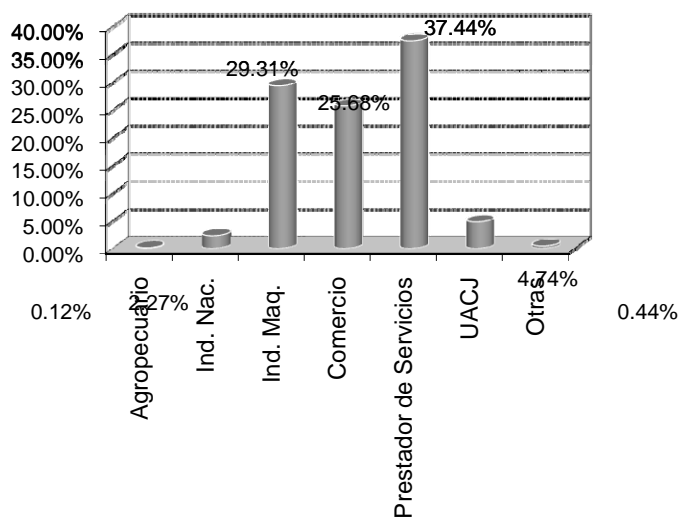
Por sector donde esta ocupada

Matrícula total								
Programas	Agropecuario	Ind. Nac.	Ind. Maq.	Comercio	Prestador de Servicios	UACJ	Otras	Total
Licenciatura								
Médico Cirujano	0	3	107	66	106	9	0	291
Cirujano Dentista	0	7	74	80	114	13	0	288
Médico Veterinario Zootecnista	0	3	43	19	60	9	0	134
Optometría	0	0	4	7	10	2	0	23
Nutrición	0	7	57	37	97	11	2	211
Química	0	6	15	21	34	0	0	76
Biología	0	2	24	29	29	0	0	84
Educación Física	0	3	30	32	51	12	0	128
Enfermería	1	7	63	58	93	7	0	229
Total	1	38	417	349	594	63	2	1,464



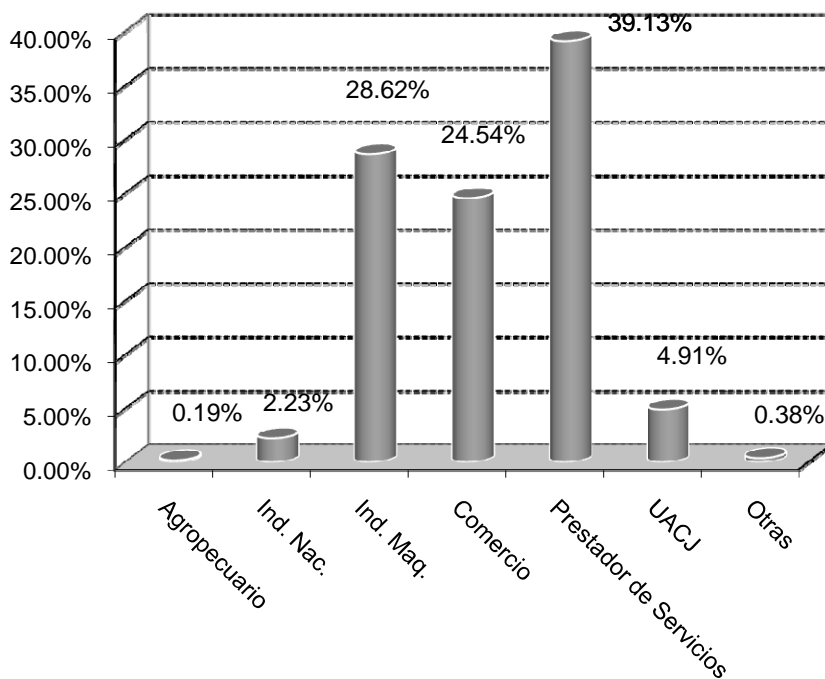
Por sector donde esta ocupada

Matrícula total								
Programas	Agropecuario	Ind. Nac.	Ind. Maq.	Comercio	Prestador de Servicios	UACJ	Otras	Total
Licenciatura								
Derecho	0	18	134	142	190	12	0	496
Sociología	0	0	18	9	16	1	1	45
Trabajo Social	1	2	44	36	63	8	0	154
Psicología	0	13	89	84	137	16	2	341
Literatura Hispanomexicana	0	0	10	10	7	2	0	29
Administración de Empresas	0	9	136	105	167	23	4	444
Contaduría	0	3	97	98	107	15	1	321
Economía	1	1	36	24	38	3	0	103
Turismo	0	4	77	72	65	4	1	223
Historia de México	1	0	17	1	19	5	0	43
Educación	0	7	77	63	130	30	2	309
Total	3	57	735	644	939	119	11	2,508



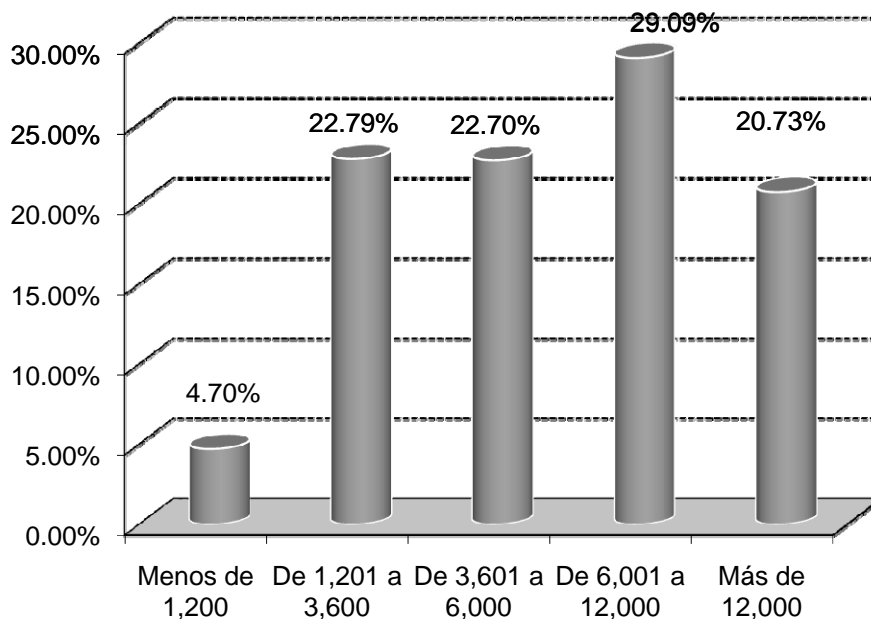
Por sector donde esta ocupada

Matrícula total								
Programas	Agropecuario	Ind. Nac.	Ind. Maq.	Comercio	Prestador de Servicios	UACJ	Otras	Total
Licenciatura								
Ingeniería Civil	1	1	31	30	46	4	1	114
Ingeniería Eléctrica	0	7	42	39	63	1	0	152
Ingeniería Industrial y de Sistemas	0	13	82	87	139	18	2	341
Ingeniería en Sistemas Digitales y Comunicaciones	1	5	54	55	94	8	0	217
Ingeniería en Sistemas Computacionales	0	5	93	70	86	19	0	273
Licenciatura en Matemáticas	0	0	4	9	6	3	3	25
Ingeniería en Manufactura	0	2	43	32	49	7	0	133
Ingeniería en Física	0	0	10	3	10	1	0	24
Ingeniería en Mecatrónica	1	2	90	60	121	16	0	290
Total	3	35	449	385	614	77	6	1,569



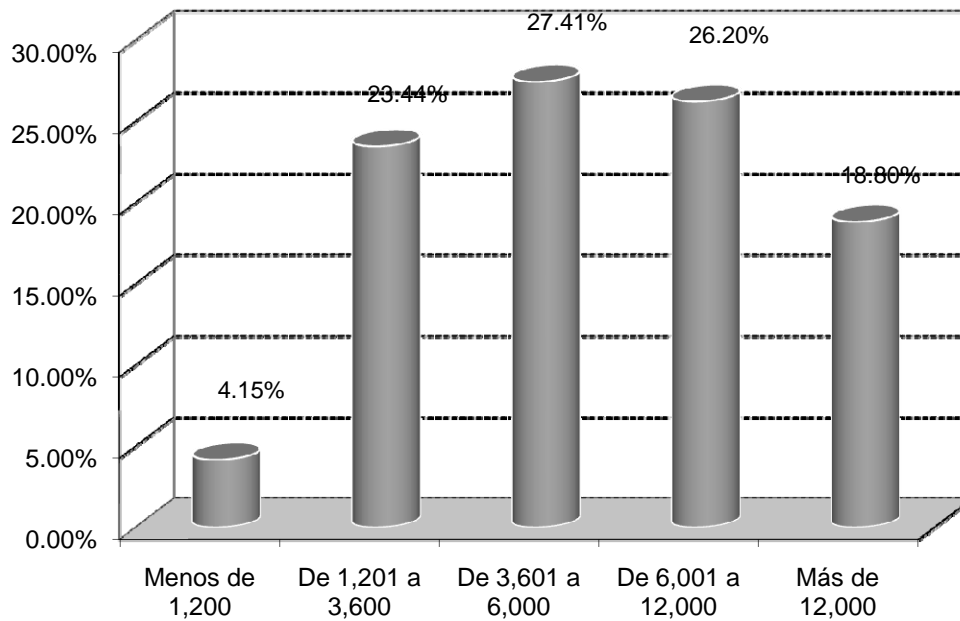
Por ingreso mensual familiar

Matrícula total						
Programas	Menos de 1,200	De 1,201 a 3,600	De 3,601 a 6,000	De 6,001 a 12,000	Más de 12,000	Total
Licenciatura						
Arquitectura	55	125	167	234	139	720
Diseño Gráfico	31	151	154	193	155	684
Diseño de Interiores	9	83	85	93	80	350
Diseño Industrial	19	95	92	129	81	416
Artes Visuales	0	61	42	10	10	123
Música	0	38	11	47	38	134
Total	114	553	551	706	503	2,427



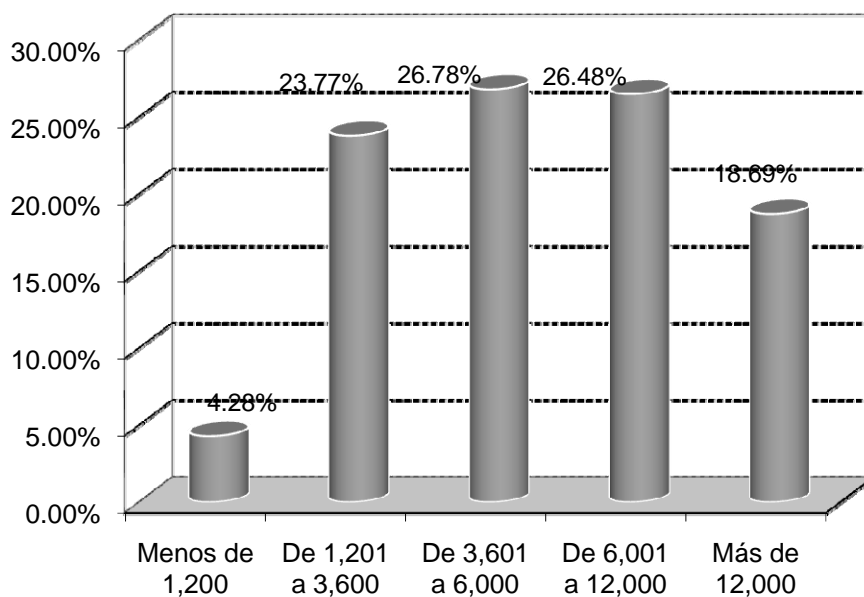
Por ingreso mensual familiar

Matrícula total						
Programas	Menos de 1,200	De 1,201 a 3,600	De 3,601 a 6,000	De 6,001 a 12,000	Más de 12,000	Total
Licenciatura						
Médico Cirujano	29	198	298	257	216	998
Cirujano Dentista	35	202	223	217	164	841
Médico Veterinario	11	84	119	140	73	427
Zootecnista	0	18	31	33	0	82
Optometría	28	172	145	129	118	592
Nutrición	16	79	74	46	41	256
Química	6	37	47	75	37	202
Biología	22	75	126	84	79	386
Educación Física	37	174	152	180	105	648
Enfermería	184	1,039	1,215	1,161	833	4,432
Total						



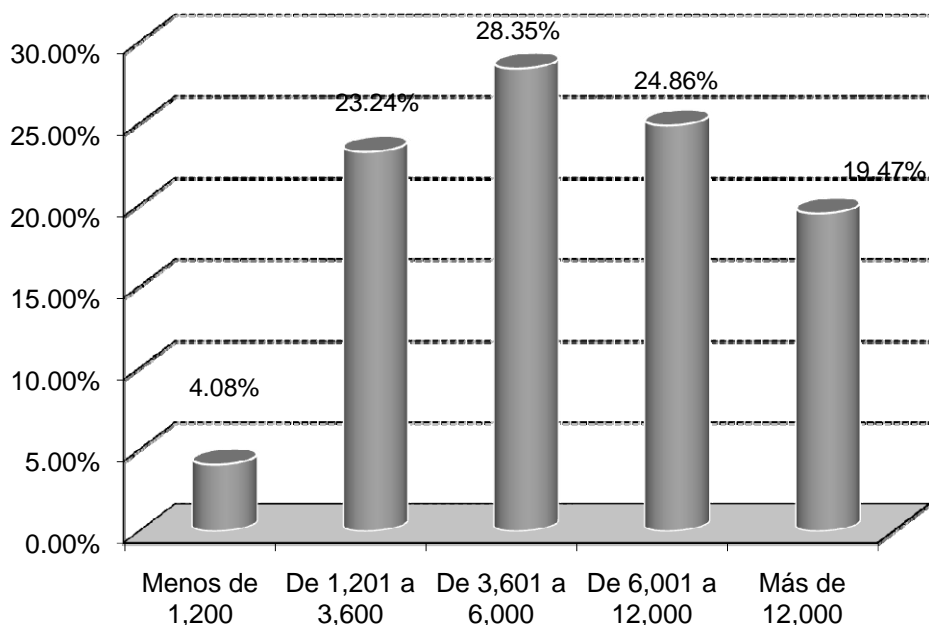
Por ingreso mensual familiar

Matrícula total						
Programas	Menos de 1,200	De 1,201 a 3,600	De 3,601 a 6,000	De 6,001 a 12,000	Más de 12,000	Total
Licenciatura						
Derecho	53	374	351	377	271	1,426
Sociología	5	22	34	30	17	108
Trabajo Social	16	107	136	130	99	488
Psicología	57	222	251	285	185	1,000
Literatura Hispanomexicana	0	5	16	40	15	76
Administración de Empresas	44	286	322	338	252	1,242
Contaduría	42	179	260	225	141	847
Economía	17	91	83	61	48	300
Turismo	24	176	190	171	124	685
Historia de México	2	34	20	17	14	87
Educación	43	186	232	200	157	818
Total	303	1,682	1,895	1,874	1,323	7,077



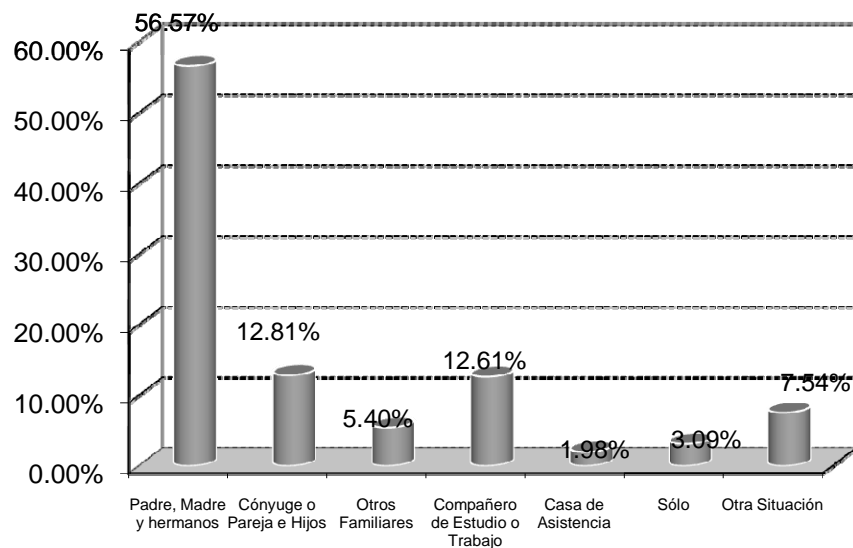
Por ingreso mensual familiar

Matrícula total						
Programas	Menos de 1,200	De 1,201 a 3,600	De 3,601 a 6,000	De 6,001 a 12,000	Más de 12,000	Total
Licenciatura						
Ingeniería Civil	12	68	116	119	55	370
Ingeniería Eléctrica	19	99	84	80	88	370
Ingeniería Industrial y de Sistemas	29	233	269	210	178	919
Ingeniería en Sistemas Digitales y Comunicaciones	20	120	148	127	109	524
Ingeniería en Sistemas Computacionales	35	172	226	186	151	770
Licenciatura en Matemáticas	3	24	24	17	17	85
Ingeniería en Manufactura	13	74	87	91	66	331
Ingeniería en Física	4	26	25	17	4	76
Ingeniería en Mecatrónica	36	158	209	195	148	746
Total	171	974	1,188	1,042	816	4,191



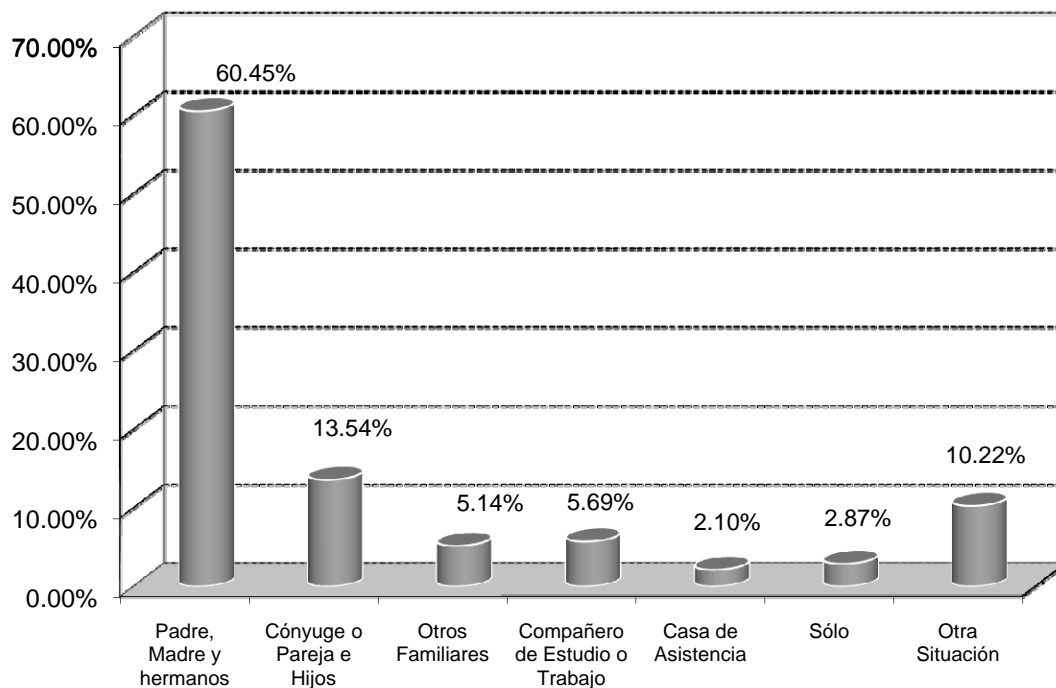
Con quien vive actualmente

Matrícula total								
Programas	Padre, Madre y hermanos	Cónyuge o Pareja e Hijos	Otros Familiares	Compañero de Estudio o Trabajo	Casa de Asistencia	Sólo	Otra Situación	Total
Licenciatura								
Arquitectura	401	90	52	108	15	18	36	720
Diseño Gráfico	377	75	40	83	13	24	72	684
Diseño de Interiores	194	35	17	62	6	8	28	350
Diseño Industrial	244	87	15	21	7	10	32	416
Artes Visuales	79	17	2	17	0	0	8	123
Música	78	7	5	15	7	15	7	134
Total	1,373	311	131	306	48	75	183	2,427



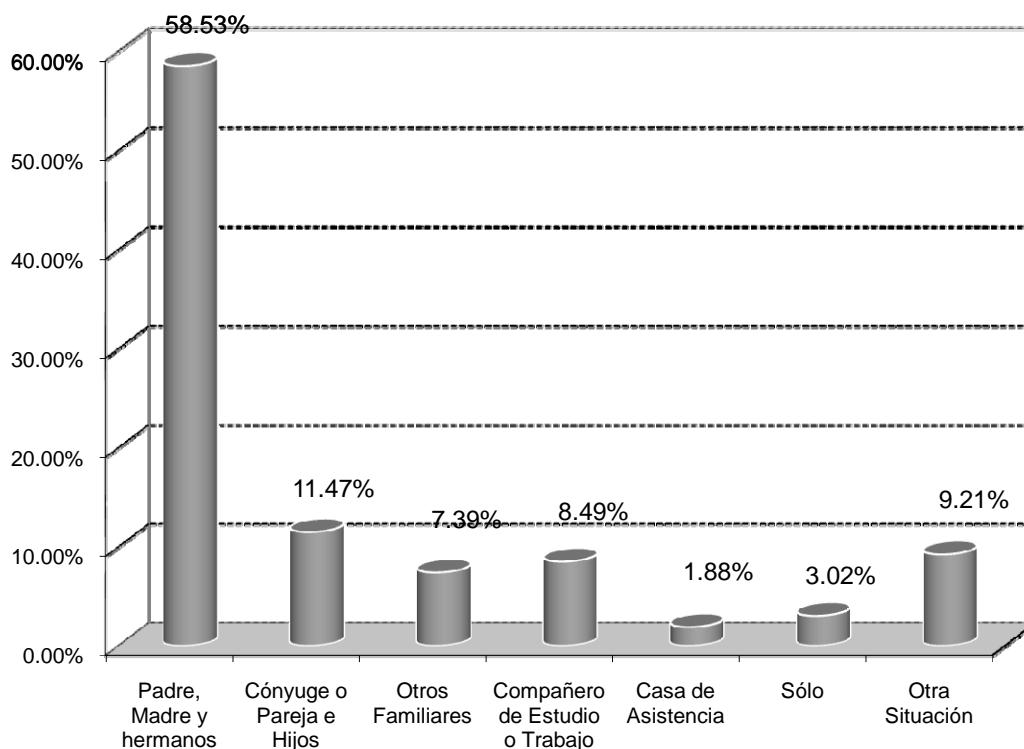
Con quien vive actualmente

Matrícula total								
Programas	Padre, Madre y hermanos	Cónyuge o Pareja e Hijos	Otros Familiares	Compañero de Estudio o Trabajo	Casa de Asistencia	Sólo	Otra Situación	Total
Licenciatura								
Médico Cirujano	577	141	49	76	29	26	100	998
Cirujano Dentista	484	126	42	57	21	34	77	841
Médico Veterinario Zootecnista	264	88	7	18	4	9	37	427
Optometría	59	16	4	0	0	3	0	82
Nutrición	412	50	32	29	8	8	53	592
Química	144	34	11	13	4	9	41	256
Biología	109	23	20	8	2	8	32	202
Educación Física	254	47	21	15	7	7	35	386
Enfermería	376	75	42	36	18	23	78	648
Total	2,679	600	228	252	93	127	453	4,432



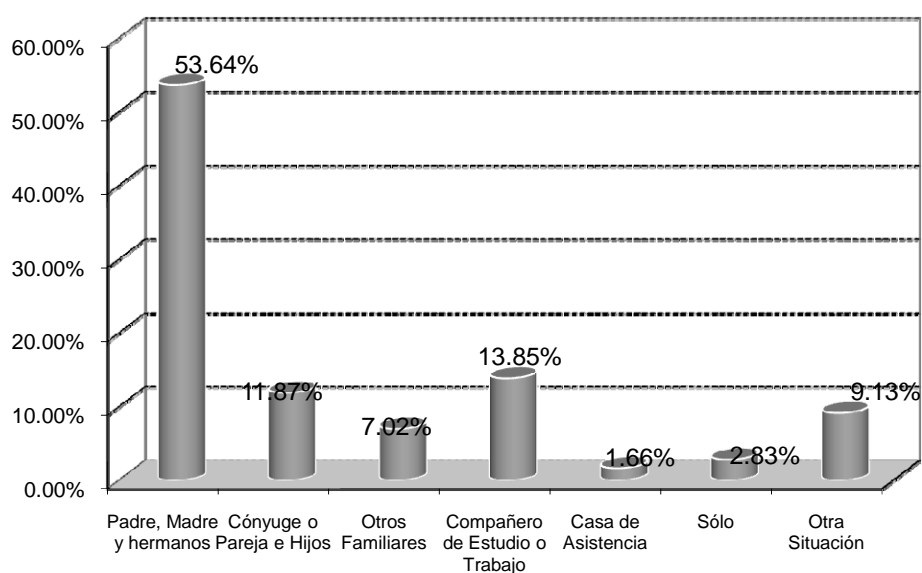
Con quien vive actualmente

Matrícula total								
Programas	Padre, Madre y hermanos	Cónyuge o Pareja e Hijos	Otros Familiares	Compañero de Estudio o Trabajo	Casa de Asistencia	Sólo	Otra Situación	Total
Licenciatura								
Derecho	804	193	122	91	24	45	147	1,426
Sociología	67	18	6	2	2	2	11	108
Trabajo Social	320	45	35	26	8	17	37	488
Psicología	595	118	75	83	12	38	79	1,000
Literatura Hispanomexicana	54	3	3	3	0	3	10	76
Administración de Empresas	726	136	72	136	25	35	112	1,242
Contaduría	483	109	52	64	19	35	85	847
Economía	191	25	29	14	8	10	23	300
Turismo	404	64	55	85	9	9	59	685
Historia de México	39	10	16	12	6	0	4	87
Educación	459	91	58	85	20	20	85	818
Total	4,142	812	523	601	133	214	652	7,077



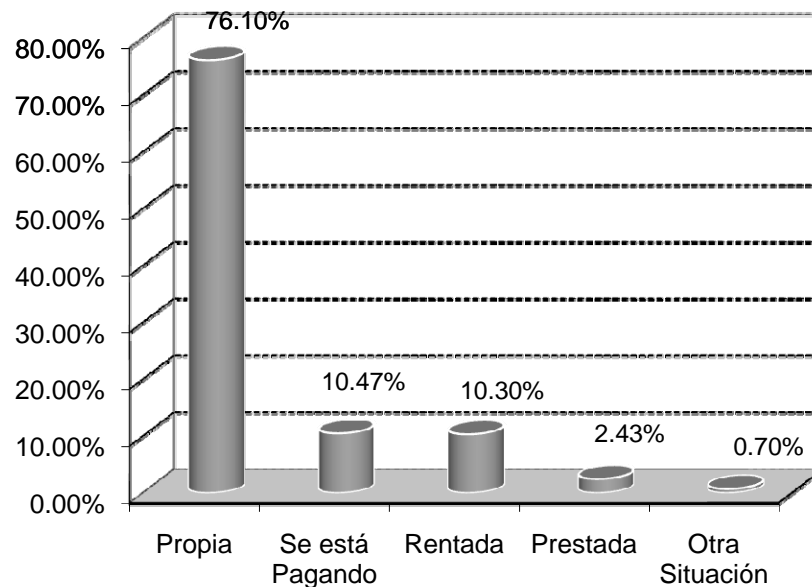
Con quien vive actualmente

Matrícula total								
Programas	Padre, Madre y hermanos	Cónyuge o Pareja e Hijos	Otros Familiares	Compañero de Estudio o Trabajo	Casa de Asistencia	Sólo	Otra Situación	Total
Licenciatura								
Ingeniería Civil	180	59	28	45	6	12	40	370
Ingeniería Eléctrica	220	41	28	26	11	13	31	370
Ingeniería Industrial y de Sistemas	489	94	67	133	14	22	100	919
Ingeniería en Sistemas Digitales y Comunicaciones	305	63	42	32	7	18	57	524
Ingeniería en Sistemas Computacionales	429	85	46	110	11	16	73	770
Licenciatura en Matemáticas	45	10	9	13	2	0	6	85
Ingeniería en Manufactura	183	43	27	23	8	15	32	331
Ingeniería en Física	49	7	7	9	0	1	3	76
Ingeniería en Mecatrónica	394	102	36	120	13	26	55	746
Ing. Aeronáutica	0	5	6	38	0	0	0	49
Ing. Biomédica	14	0	0	14	0	0	0	28
Ing. Sistemas Automotrices	23	7	9	39	0	0	0	78
Total	2,331	516	305	602	72	123	397	4,346



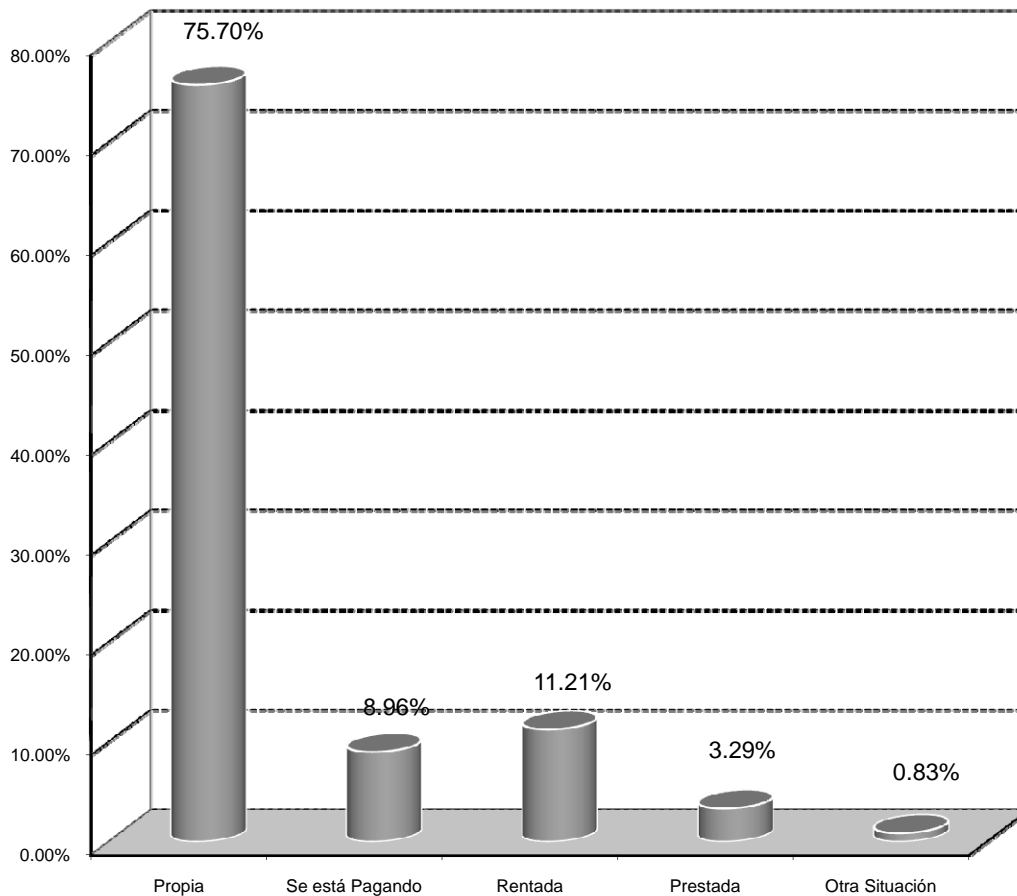
Por condición de la vivienda

Matrícula total						
Programas	Propia	Se está Pagando	Rentada	Prestada	Otra Situación	Total
Licenciatura						
Arquitectura	553	71	63	28	5	720
Diseño Gráfico	519	64	83	13	5	684
Diseño de Interiores	265	35	38	8	4	350
Diseño Industrial	301	53	49	10	3	416
Artes Visuales	123	0	0	0	0	123
Música	86	31	17	0	0	134
Total	1,847	254	250	59	17	2,427



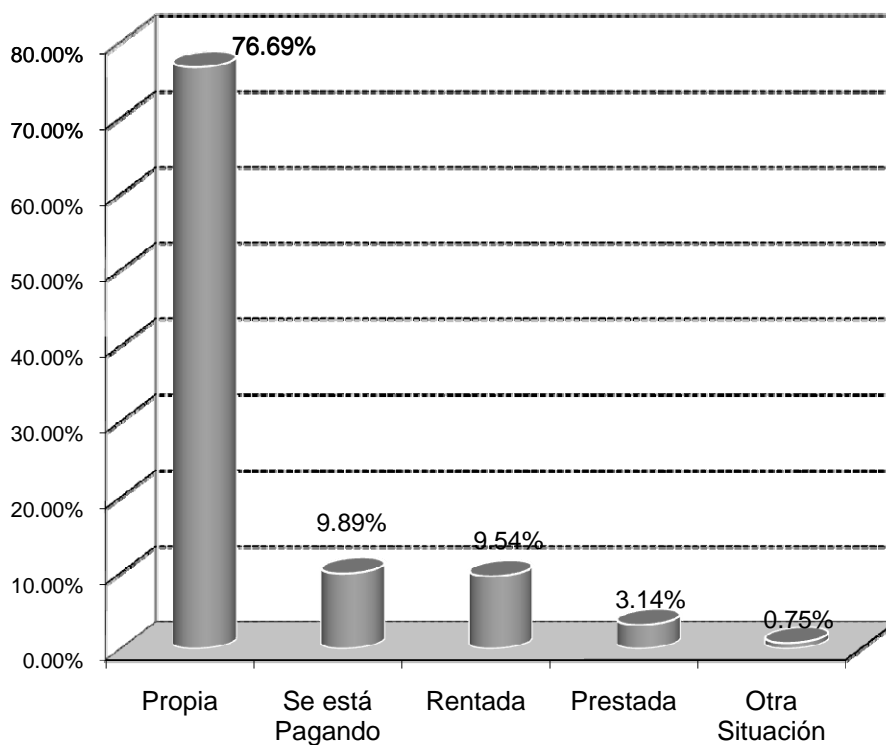
Por condición de la vivienda

Matrícula total						
Programas	Propia	Se está Pagando	Rentada	Prestada	Otra Situación	Total
Licenciatura						
Médico Cirujano	760	88	113	29	8	998
Cirujano Dentista	612	89	99	29	12	841
Médico Veterinario Zootecnista	353	32	29	13	0	427
Optometría	52	13	14	3	0	82
Nutrición	470	41	56	20	5	592
Química	173	27	38	16	2	256
Biología	145	14	36	5	2	202
Educación Física	290	39	43	11	3	386
Enfermería	500	54	69	20	5	648
Total	3,355	397	497	146	37	4,432



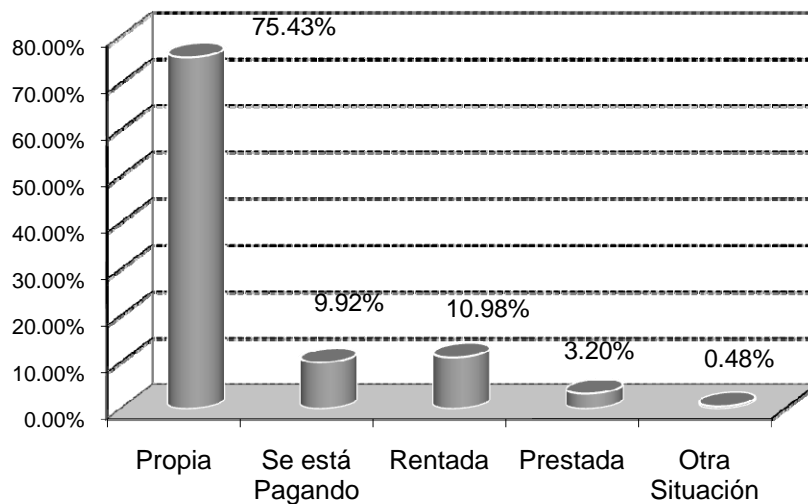
Por condición de la vivienda

Matrícula total						
Programas	Propia	Se está Pagando	Rentada	Prestada	Otra Situación	Total
Licenciatura						
Derecho	1,082	144	126	62	12	1,426
Sociología	77	15	12	4	0	108
Trabajo Social	368	52	44	19	5	488
Psicología	779	93	96	25	7	1,000
Literatura Hispanomexicana	61	7	8	0	0	76
Administración de Empresas	974	130	104	27	7	1,242
Contaduría	654	68	96	19	10	847
Economía	240	21	33	6	0	300
Turismo	527	69	68	17	4	685
Historia de México	64	10	7	4	2	87
Educación	601	91	81	39	6	818
Total	5,427	700	675	222	53	7,077



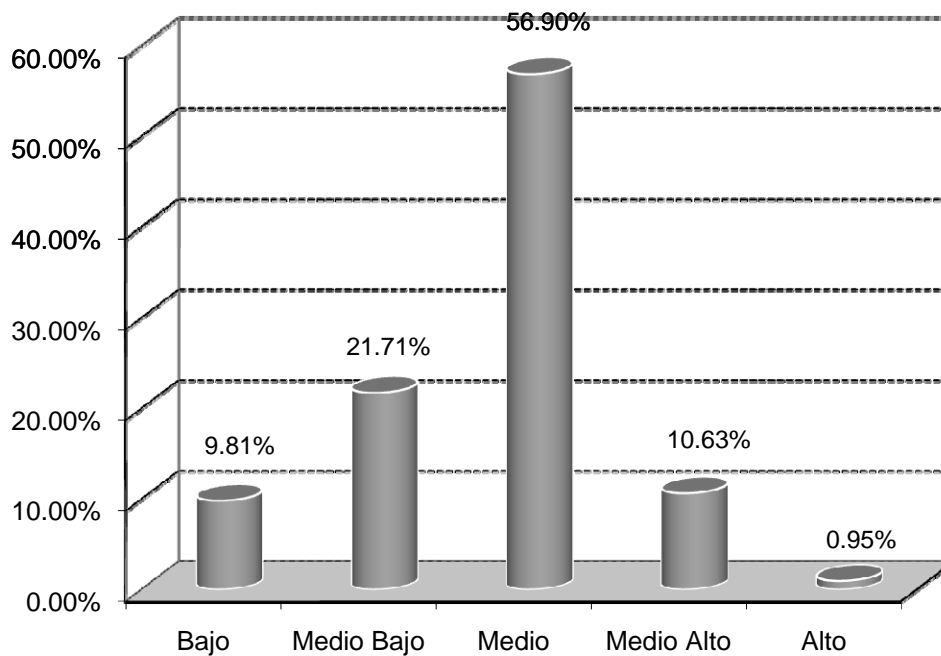
Por condición de la vivienda

Matrícula total						
Programas	Propia	Se está Pagando	Rentada	Prestada	Otra Situación	Total
Licenciatura						
Ingeniería Civil	270	45	43	9	3	370
Ingeniería Eléctrica	272	44	45	8	1	370
Ingeniería Industrial y de Sistemas	720	79	86	29	5	919
Ingeniería en Sistemas Digitales y Comunicaciones	392	49	65	16	2	524
Ingeniería en Sistemas Computacionales	600	73	72	20	5	770
Licenciatura en Matemáticas	62	10	11	2	0	85
Ingeniería en Manufactura	242	35	44	8	2	331
Ingeniería en Física	63	7	5	1	0	76
Ingeniería en Mecatrónica	563	74	65	41	3	746
Ing. Aeronáutica	27	5	12	5	0	49
Ing. Biomédica	21	3	4	0	0	28
Ing. Sistemas Automotrices	46	7	25	0	0	78
Total	3,278	431	477	139	21	4,346



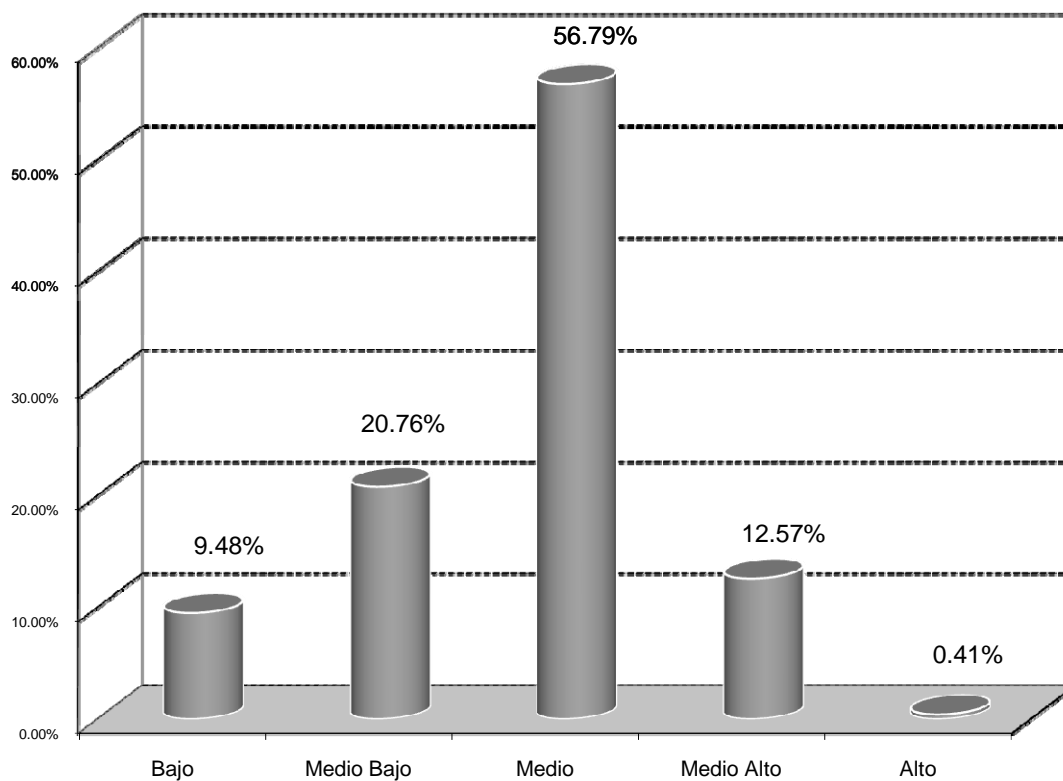
Por nivel de la colonia donde habita

Matrícula total						
Programas	Bajo	Medio Bajo	Medio	Medio Alto	Alto	Total
Licenciatura						
Arquitectura	51	130	428	99	12	720
Diseño Gráfico	75	126	411	70	2	684
Diseño de Interiores	33	80	190	45	2	350
Diseño Industrial	46	125	224	21	0	416
Artes Visuales	26	43	46	8	0	123
Música	7	23	82	15	7	134
Total	238	527	1,381	258	23	2,427



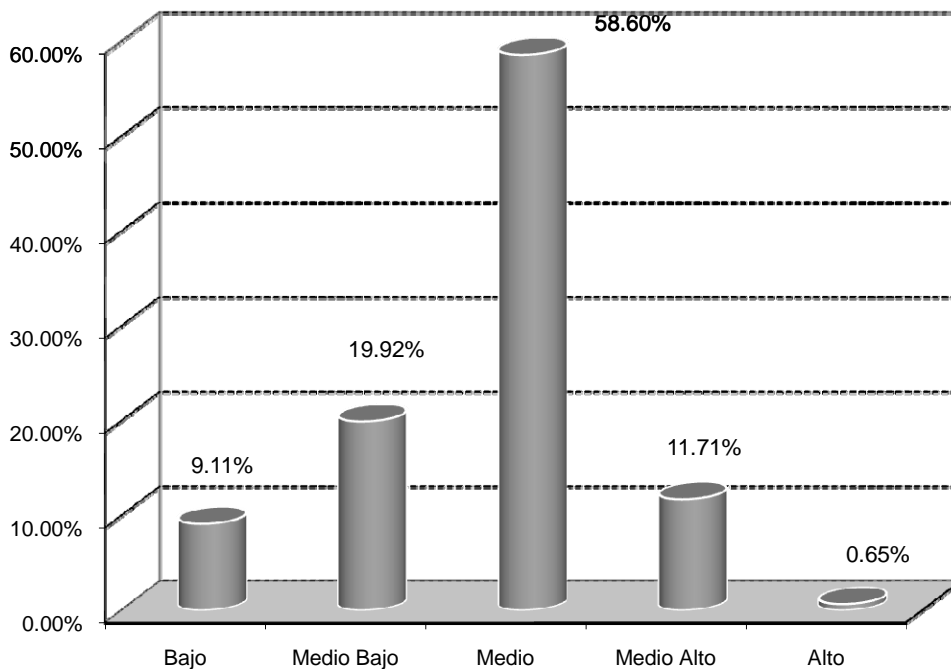
Por nivel de la colonia donde habita

Matrícula total						
Programas	Bajo	Medio Bajo	Medio	Medio Alto	Alto	Total
Licenciatura						
Médico Cirujano	114	184	572	123	5	998
Cirujano Dentista	70	181	471	115	4	841
Médico Veterinario Zootecnista	45	96	245	41	0	427
Optometría	3	13	53	13	0	82
Nutrición	65	124	316	85	2	592
Química	25	66	138	25	2	256
Biología	14	35	139	14	0	202
Educación Física	35	103	194	51	3	386
Enfermería	49	118	389	90	2	648
Total	420	920	2,517	557	18	4,432



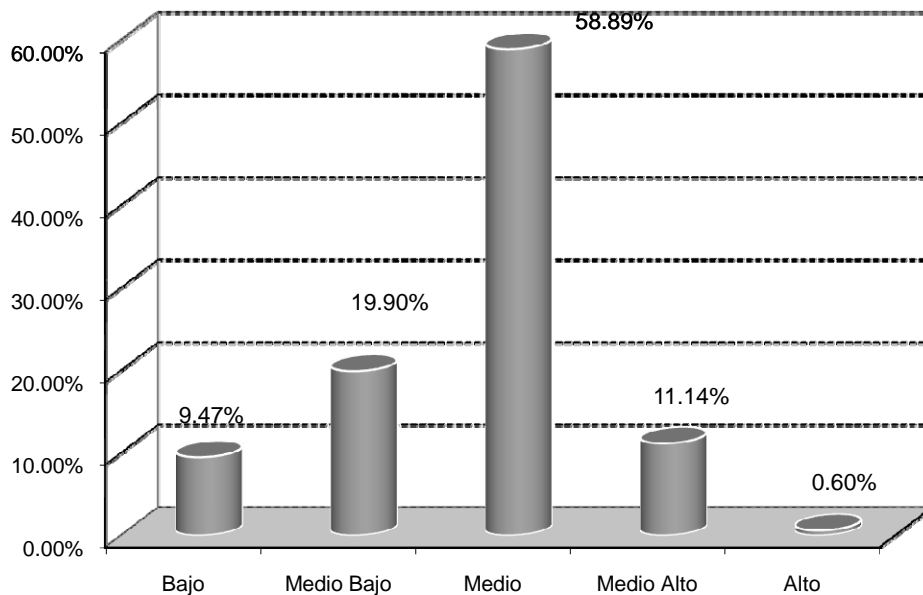
Por nivel de la colonia donde habita

Matrícula total						
Programas	Bajo	Medio Bajo	Medio	Medio Alto	Alto	Total
Licenciatura						
Derecho	134	276	815	197	4	1,426
Sociología	6	15	70	15	2	108
Trabajo Social	40	109	275	59	5	488
Psicología	101	204	598	88	9	1,000
Literatura Hispanomexicana	3	25	45	3	0	76
Administración de Empresas	106	216	780	130	10	1,242
Contaduría	75	164	506	97	5	847
Economía	31	61	175	27	6	300
Turismo	79	141	369	95	1	685
Historia de México	6	22	47	12	0	87
Educación	64	177	467	106	4	818
Total	645	1,410	4,147	829	46	7,077



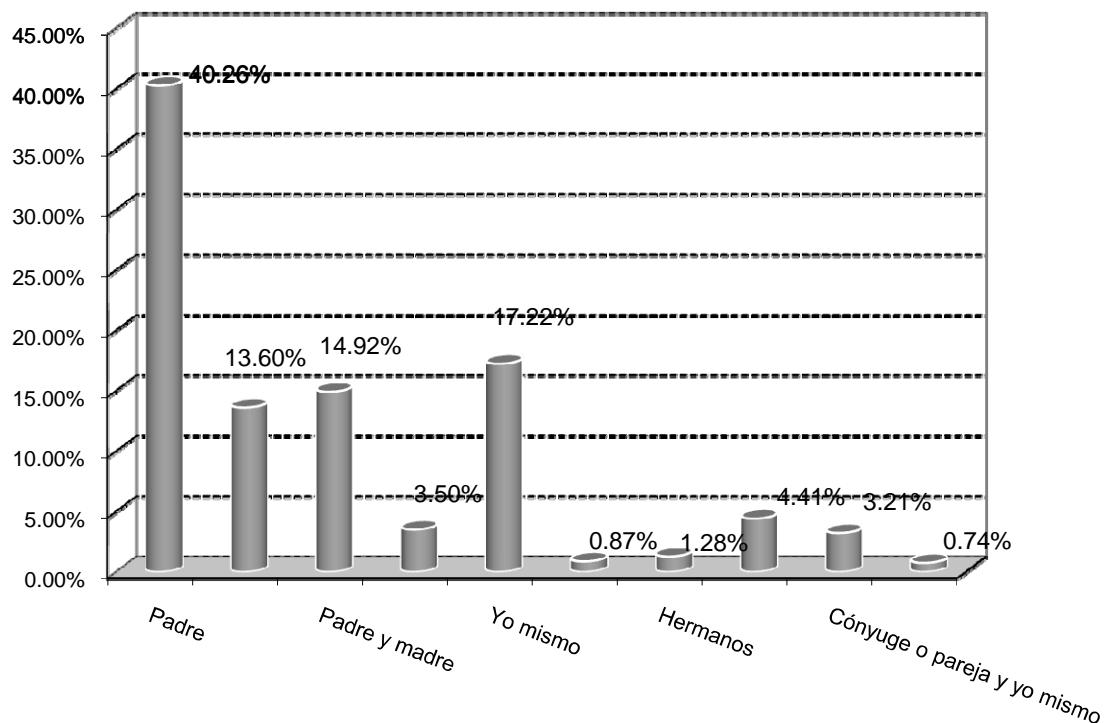
Por nivel de la colonia donde habita

Matrícula total						
Programas	Bajo	Medio Bajo	Medio	Medio Alto	Alto	Total
Licenciatura						
Ingeniería Civil	24	73	223	49	1	370
Ingeniería Eléctrica	39	77	209	42	3	370
Ingeniería Industrial y de Sistemas	78	183	544	109	5	919
Ingeniería en Sistemas Digitales y Comunicaciones	52	96	304	66	6	524
Ingeniería en Sistemas Computacionales	77	152	443	92	6	770
Licenciatura en Matemáticas	20	12	47	6	0	85
Ingeniería en Manufactura	28	74	196	33	0	331
Ingeniería en Física	11	11	50	4	0	76
Ingeniería en Mecatrónica	68	156	452	66	4	746
Total	397	834	2,468	467	25	4,191



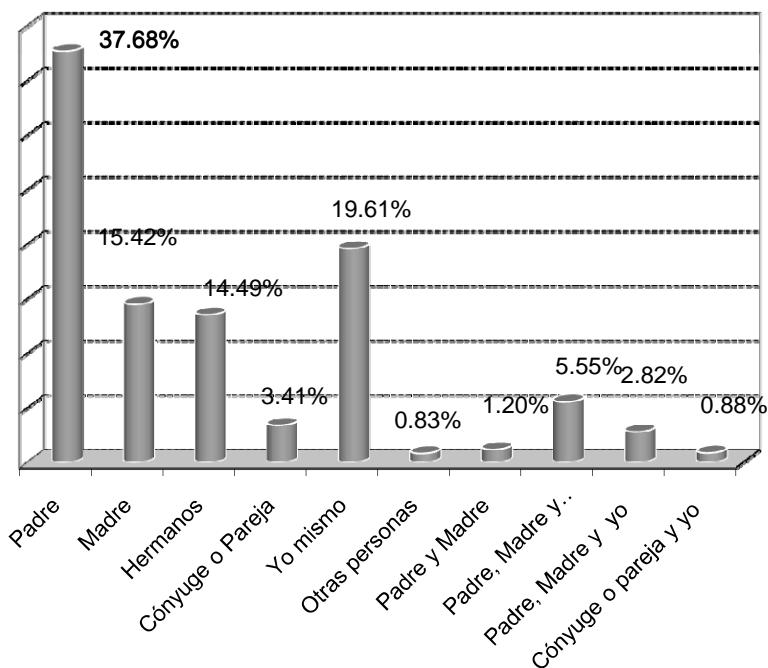
Principal apoyo o sustento económico

Matrícula total											
Programas	Padre	Madre	Padre y madre	Padre, madre y yo mismo	Yo mismo	Padre, madre y hermanos	Hermanos	Cónyuge o pareja	Cónyuge o pareja y yo mismo	Otras personas	Total
Licenciatura											
Arquitectura	327	81	106	15	120	2	12	30	25	2	720
Diseño Gráfico	242	123	104	18	129	5	10	21	24	8	684
Diseño de Interiores	161	51	43	20	39	0	2	18	8	8	350
Diseño Industrial	139	43	46	25	107	7	7	21	21	0	416
Artes Visuales	61	17	28	0	0	0	0	17	0	0	123
Música	47	15	35	7	23	7	0	0	0	0	134
Total	977	330	362	85	418	21	31	107	78	18	2,427



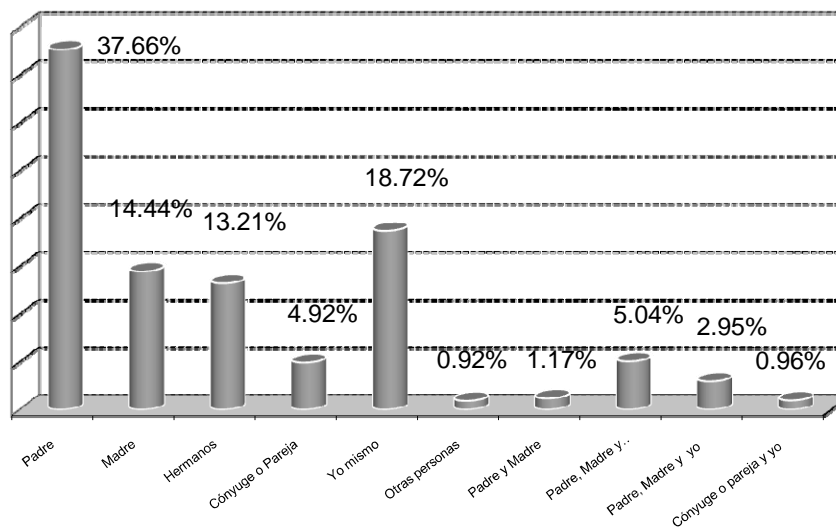
Principal apoyo o sustento económico

Matrícula total											
Programas	Padre	Madre	Hermanos	Cónyuge o Pareja	Yo mismo	Otras personas	Padre y Madre	Padre, Madre y hermanos	Padre, Madre y yo	Cónyuge o pareja y yo	Total
Licenciatura											
Médico Cirujano	387	152	158	20	173	8	8	49	35	8	998
Cirujano Dentista	348	102	96	19	190	8	4	47	23	4	841
Médico Veterinario Zootecnista	160	50	46	22	91	4	9	32	13	0	427
Optometría	29	13	9	3	13	0	3	9	0	3	82
Nutrición	226	110	74	26	107	2	14	20	8	5	592
Química	84	38	32	11	61	2	0	20	6	2	256
Biología	62	38	30	8	50	0	2	8	2	2	202
Educación Física	155	39	63	19	55	11	3	23	15	3	386
Enfermería	219	100	92	23	129	2	10	38	23	12	648
Total	1,670	642	600	151	869	37	53	246	125	39	4,432



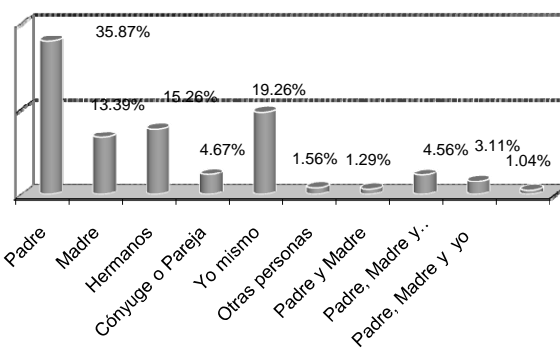
Principal apoyo o sustento económico

Matrícula total											
Programas	Padre	Madre	Hermanos	Cónyuge o Pareja	Yo mismo	Otras personas	Padre y Madre	Padre, Madre y hermanos	Padre, Madre y yo	Cónyuge o pareja y yo	Total
Licenciatura											
Derecho	500	271	172	50	274	9	12	74	52	12	1,426
Sociología	35	13	24	8	22	0	0	4	2	0	108
Trabajo Social	183	56	78	44	79	0	7	24	12	5	488
Psicología	411	123	120	34	207	12	11	44	33	5	1,000
Literatura Hispanomexicana	36	7	18	3	3	3	0	3	3	0	76
Administración de Empresas	472	163	169	76	227	14	20	65	20	16	1,242
Contaduría	315	115	98	44	167	9	14	44	35	6	847
Economía	119	42	55	12	42	2	2	12	8	6	300
Turismo	279	111	87	34	113	9	5	30	13	4	685
Historia de México	28	12	5	2	30	0	0	4	6	0	87
Educación	287	109	109	41	161	7	12	53	25	14	818
Total	2,665	1,022	935	348	1,325	65	83	357	209	68	7,077



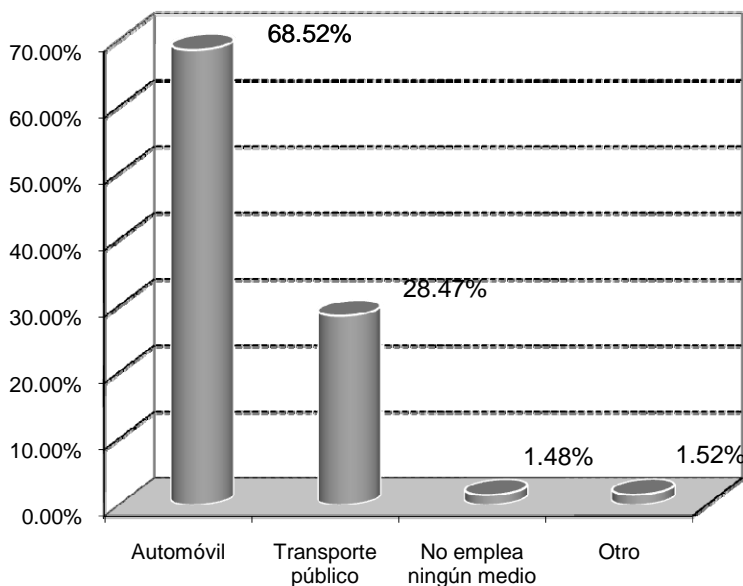
Principal apoyo o sustento económico

Matrícula total											
Programas	Padre	Madre	Hermanos	Cónyuge o Pareja	Yo mismo	Otras personas	Padre y Madre	Padre, Madre y hermanos	Padre, Madre y yo	Cónyuge o pareja y yo	Total
Licenciatura											
Ingeniería Civil	132	46	51	17	71	3	6	24	14	6	370
Ingeniería Eléctrica	136	37	52	21	74	1	11	16	18	4	370
Ingeniería Industrial y de Sistemas	309	137	154	47	168	11	11	47	25	10	919
Ingeniería en Sistemas Digitales y Comunicaciones	172	83	77	18	107	13	2	27	22	3	524
Ingeniería en Sistemas Computacionales	315	108	97	42	140	6	7	23	23	9	770
Licenciatura en Matemáticas	31	8	20	2	8	6	2	6	0	2	85
Ingeniería en Manufactura	112	38	50	12	80	1	1	21	14	2	331
Ingeniería en Física	28	4	11	3	25	1	0	1	0	3	76
Ingeniería en Mecatrónica	274	103	103	36	146	18	13	28	19	6	746
Ing. Aeronáutica	21	0	13	5	0	5	0	5	0	0	49
Ing. Biomédica	14	3	2	0	3	3	3	0	0	0	28
Ing. Sistemas Automotrices	15	15	33	0	15	0	0	0	0	0	78
Total	1,559	582	663	203	837	68	56	198	135	45	4,346



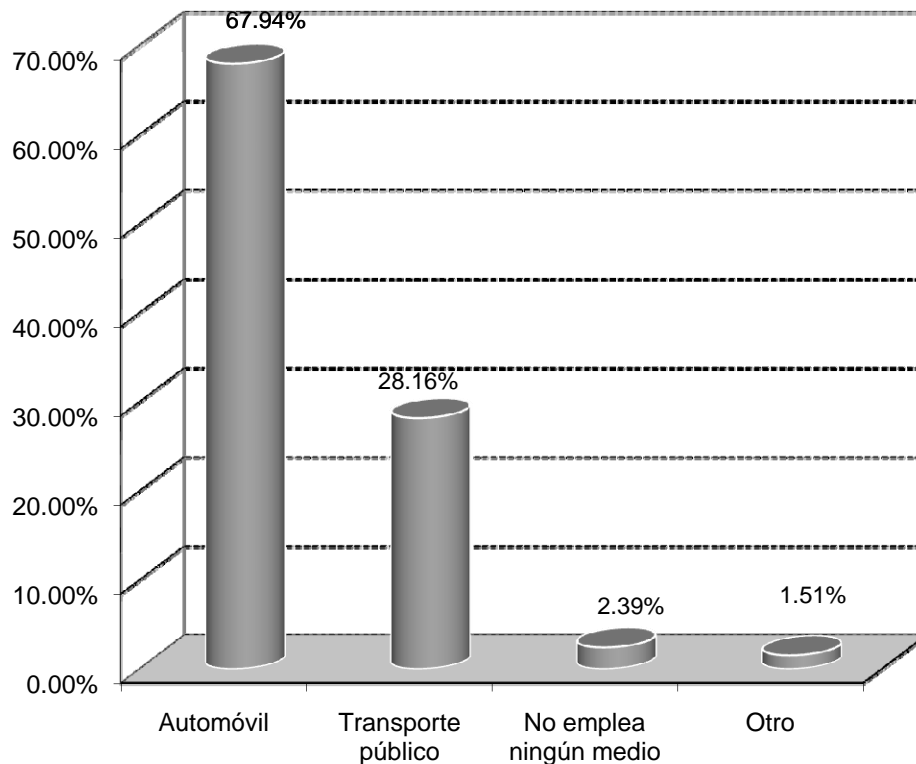
Medio de transporte que utiliza para trasladarse a la universidad

Matrícula total					
Programas	Automóvil	Transporte público	No emplea ningún medio	Otro	Total
Licenciatura					
Arquitectura	522	181	7	10	720
Diseño Gráfico	463	199	14	8	684
Diseño de Interiores	244	86	8	12	350
Diseño Industrial	297	107	5	7	416
Artes Visuales	35	87	1	0	123
Música	102	31	1	0	134
Total	1,663	691	36	37	2,427



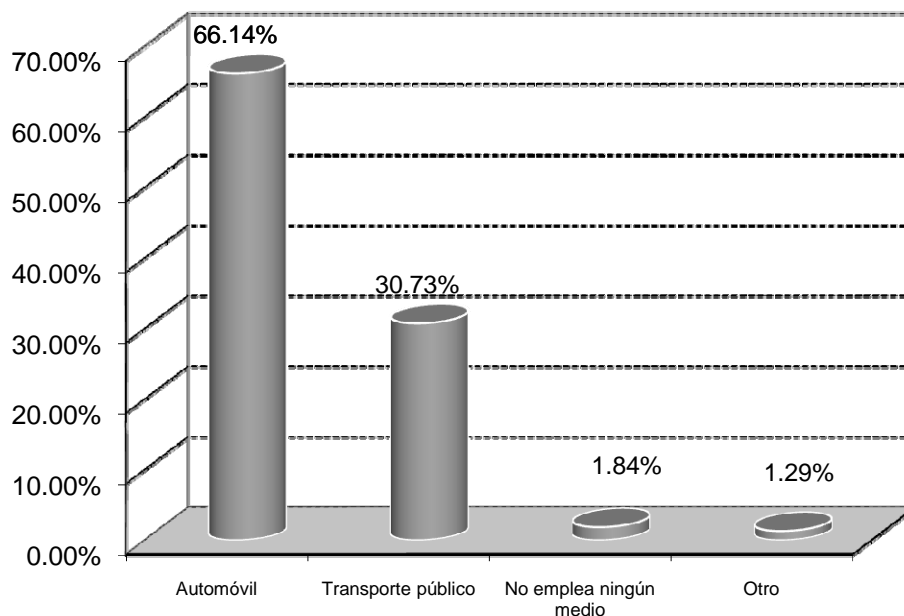
Medio de transporte que utiliza para trasladarse a la universidad

Matrícula total					
Programas	Automóvil	Transporte público	No emplea ningún medio	Otro	Total
Licenciatura					
Médico Cirujano	698	261	28	11	998
Cirujano Dentista	579	224	21	17	841
Médico Veterinario Zootecnista	321	105	1	0	427
Optometría	59	22	1	0	82
Nutrición	387	189	11	5	592
Química	162	86	4	4	256
Biología	130	62	5	5	202
Educación Física	242	119	18	7	386
Enfermería	433	180	17	18	648
Total	3,011	1,248	106	67	4,432



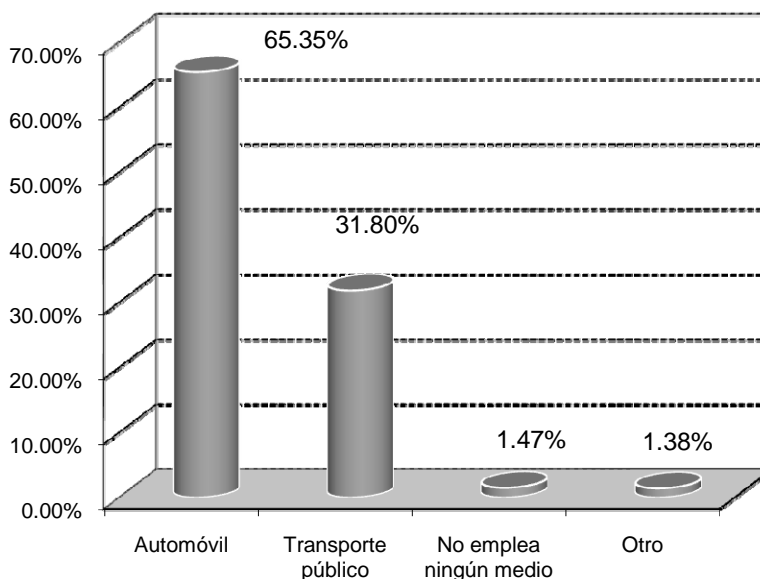
Medio de transporte que utiliza para trasladarse a la universidad

Matrícula total					
Programas	Automóvil	Transporte público	No emplea ningún medio	Otro	Total
Licenciatura					
Derecho	945	430	35	16	1,426
Sociología	70	37	1	0	108
Trabajo Social	316	159	10	3	488
Psicología	683	290	15	12	1,000
Literatura Hispanomexicana	57	18	1	0	76
Administración de Empresas	812	396	18	16	1,242
Contaduría	549	266	19	13	847
Economía	193	91	6	10	300
Turismo	457	204	10	14	685
Historia de México	64	20	3	0	87
Educación	535	264	12	7	818
Total	4,681	2,175	130	91	7,077



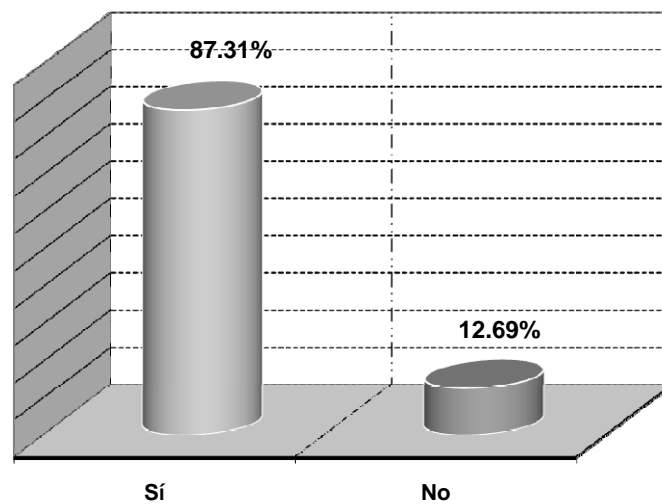
Medio de transporte que utiliza para trasladarse a la universidad

Matrícula total					
Programas	Automóvil	Transporte público	No emplea ningún medio	Otro	Total
Licenciatura					
Ingeniería Civil	251	106	6	7	370
Ingeniería Eléctrica	253	110	3	4	370
Ingeniería Industrial y de Sistemas	599	291	13	16	919
Ingeniería en Sistemas Digitales y Comunicaciones	360	149	9	6	524
Ingeniería en Sistemas Computacionales	487	266	8	9	770
Licenciatura en Matemáticas	41	43	1	0	85
Ingeniería en Manufactura	214	97	11	9	331
Ingeniería en Física	52	23	1	0	76
Ingeniería en Mecatrónica	494	233	10	9	746
Ing. Aeronáutica	21	27	1	0	49
Ing. Biomédica	14	14	0	0	28
Ing. Sistemas Automotrices	54	23	1	0	78
Total	2,840	1,382	64	60	4,346



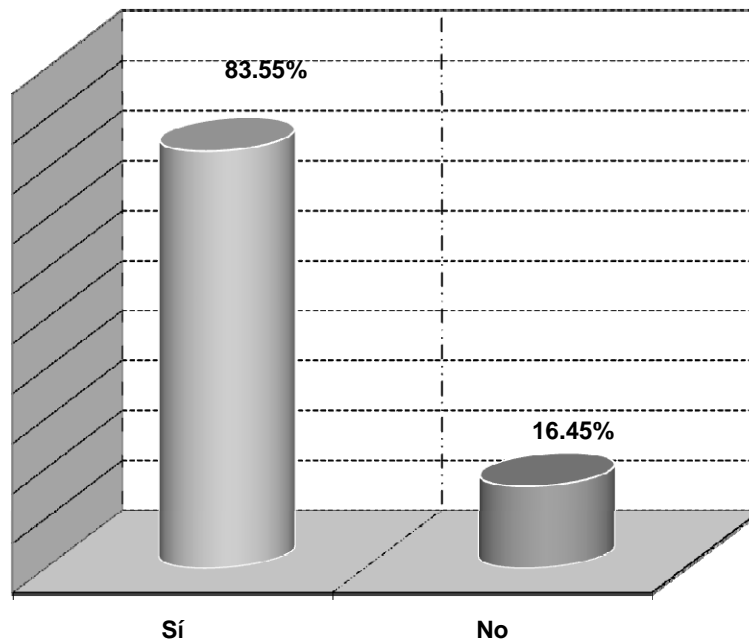
Que posee equipo de cómputo

Matrícula total			
Programas	Sí	No	Total
Licenciatura			
Arquitectura	636	84	720
Diseño Gráfico	582	102	684
Diseño de Interiores	305	45	350
Diseño Industrial	370	46	416
Artes Visuales	115	8	123
Música	111	23	134
Total	2,119	308	2,427



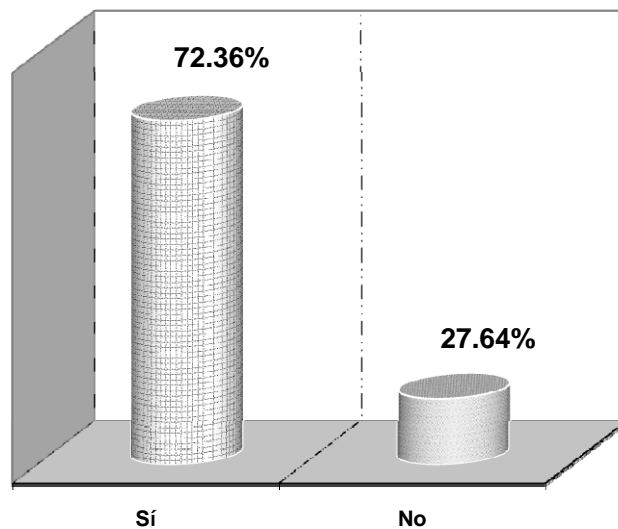
Que posee equipo de cómputo

Matrícula total			
Programas	Sí	No	Total
Licenciatura			
Médico Cirujano	819	179	998
Cirujano Dentista	698	143	841
Médico Veterinario Zootecnista	345	82	427
Optometría	56	26	82
Nutrición	527	65	592
Química	222	34	256
Biología	158	44	202
Educación Física	315	71	386
Enfermería	563	85	648
Total	3,703	729	4,432



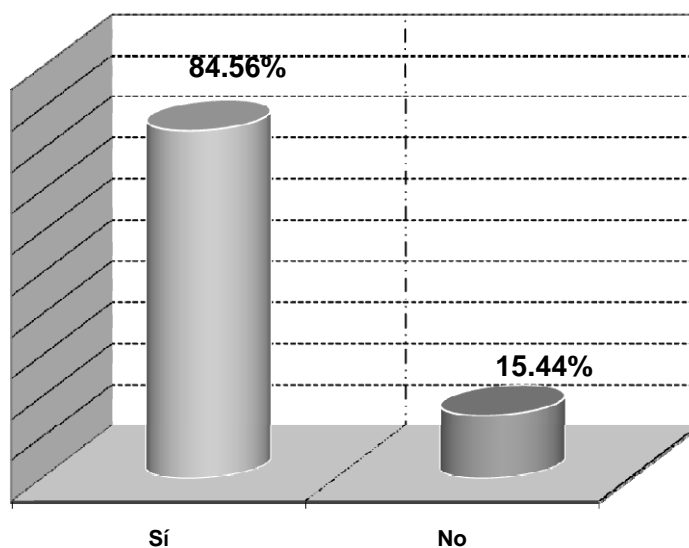
Que posee equipo de cómputo

Matrícula total			
Programas	Sí	No	Total
Licenciatura			
Derecho	1,203	223	1,426
Sociología	89	19	108
Trabajo Social	404	84	488
Psicología	859	141	1,000
Literatura Hispanomexicana	66	10	76
Administración de Empresas	1,058	184	1,242
Contaduría	692	155	847
Economía	235	65	300
Turismo	573	112	685
Historia de México	73	14	87
Educación	679	139	818
Total	5,931	1,146	7,077



Que posee equipo de cómputo

Matrícula total			
Programas	Sí	No	Total
Licenciatura			
Ingeniería Civil	311	59	370
Ingeniería Eléctrica	310	60	370
Ingeniería Industrial y de Sistemas	794	125	919
Ingeniería en Sistemas Digitales y Comunicaciones	436	88	524
Ingeniería en Sistemas Computacionales	660	110	770
Licenciatura en Matemáticas	69	16	85
Ingeniería en Manufactura	271	60	331
Ingeniería en Física	59	17	76
Ingeniería en Mecatrónica	628	118	746
Ing. Aeronáutica	49	0	49
Ing. Biomédica	25	3	28
Ing. Sistemas Automotrices	63	15	78
Total	3,675	671	4,346



Egresados por edad y sexo

Programas	Menos de 18			18			19		
	H	M	T	H	M	T	H	M	T
Licenciatura									
Arquitectura			0			0			0
Diseño Gráfico			0			0			0
Diseño de Interiores			0			0			0
Diseño Industrial			0			0			0
Artes Visuales			0			0			0
Música			0			0			0
Total	0	0	0	0	0	0	0	0	0

Programas	20			21			22		
	H	M	T	H	M	T	H	M	T
Licenciatura									
Arquitectura			0			0	3	4	7
Diseño Gráfico			0			0	1	2	3
Diseño de Interiores			0		1	1		3	3
Diseño Industrial			0			0			0
Artes Visuales			0	1	1	2		2	2
Música			0			0			0
Total	0	0	0	1	2	3	4	11	15

Egresados por edad y sexo

Programas	23			24			25		
	H	M	T	H	M	T	H	M	T
Licenciatura									
Arquitectura	3	7	10	4	9	13	3	4	7
Diseño Gráfico	2	12	14	2	7	9	2	5	7
Diseño de Interiores		3	3	2	2	4			0
Diseño Industrial		2	2	2	1	3	2	2	4
Artes Visuales	2		2	1	3	4	1		1
Música			0			0			0
Total	7	24	31	11	22	33	8	11	19

Programas	26			27			28		
	H	M	T	H	M	T	H	M	T
Licenciatura									
Arquitectura	6	2	8	3	1	4	1		1
Diseño Gráfico	1	2	3	1	2	3	1	2	3
Diseño de Interiores		2	2			0			0
Diseño Industrial	3		3			0	1		1
Artes Visuales			0			0			0
Música			0			0			0
Total	10	6	16	4	3	7	3	2	5

Egresados por edad y sexo

Programas	29			30 a 34		
	H	M	T	H	M	T
Licenciatura						
Arquitectura			0	6	1	7
Diseño Gráfico	1	1	2	3	1	4
Diseño de Interiores			0			0
Diseño Industrial			0			0
Artes Visuales			0	1		1
Música			0			0
Total	1	1	2	10	2	12

Programas	35 a 39			Más de 39			Total		
	H	M	T	H	M	T	H	M	T
Licenciatura									
Arquitectura			0			0	29	28	57
Diseño Gráfico	1		1			0	15	34	49
Diseño de Interiores			0		2	2	2	13	15
Diseño Industrial			0			0	8	5	13
Artes Visuales			0			0	6	6	12
Música			0			0	0	0	0
Subtotal	1	0	1	0	2	2	60	86	146
Maestría									
Planificación y Desarrollo Urbano			0			0	1	1	2
Diseño Holístico			0			0	6	4	10
Subtotal	0	0	0	0	0	0	7	5	12
Total	1	0	1	0	2	2	67	91	158

Egresados por edad y sexo

Programas	Menos de 18			18			19		
	H	M	T	H	M	T	H	M	T
Licenciatura									
Médico Cirujano			0			0			0
Cirujano Dentista			0			0			0
Médico Veterinario			0			0			0
Zootecnista									
Optometría			0			0			0
Nutrición			0			0			0
Química			0			0			0
Biología			0			0			0
Educación Física			0			0			0
Enfermería			0			0			0
Subtotal	0	0	0	0	0	0	0	0	0

Egresados por edad y sexo

Programas	20			21			22		
	H	M	T	H	M	T	H	M	T
Licenciatura									
Médico Cirujano			0			0	13	10	23
Cirujano Dentista			0	2	8	10	6	20	26
Médico Veterinario			0			0	4	3	7
Zootecnista			0			0		1	1
Optometría			0			0	1	11	12
Nutrición			0			0	2	7	9
Química			0	1	4	5	1	6	7
Biología			0			0			0
Educación Física			0	1	16	17	3	16	19
Enfermería			0			0			0
Subtotal	0	0	0	4	28	32	30	74	104

Egresados por edad y sexo

Programas	23			24			25		
	H	M	T	H	M	T	H	M	T
Licenciatura									
Médico Cirujano	18	26	44	12	9	21	5	9	14
Cirujano Dentista	11	8	19	5	8	13	4	6	10
Médico Veterinario		3	3	3	2	5	1	3	4
Zootecnista									
Optometría	1		1			0	1	1	2
Nutrición		7	7	1	7	8		3	3
Química	1	1	2			0	2	3	5
Biología	3	5	8	2	2	4	4	1	5
Educación Física	2		2	1	2	3	1		1
Enfermería	2	6	8	1	4	5		2	2
Subtotal	38	56	94	25	34	59	18	28	46

Egresados por edad y sexo

Programas	26			27			28		
	H	M	T	H	M	T	H	M	T
Licenciatura									
Médico Cirujano	3	5	8	4	3	7	1	1	2
Cirujano Dentista	7	1	8	6		6	1	1	2
Médico Veterinario									
Zootecnista	2	3	5	2	2	4		1	1
Optometría			0			0			0
Nutrición		1	1		2	2		1	1
Química	2		2		1	1	1		1
Biología	2	1	3	1		1	1	1	2
Educación Física		1	1	1		1			0
Enfermería	1	1	2			0		1	1
Subtotal	17	13	30	14	8	22	4	6	10

Egresados por edad y sexo

Programas	29			30 a 34		
	H	M	T	H	M	T
Licenciatura						
Médico Cirujano	1	1	2	3	4	7
Cirujano Dentista		2	2	2		2
Médico Veterinario Zootecnista			0	5	1	6
Optometría			0		1	1
Nutrición			0	1		1
Química			0			0
Biología	1		1	1	1	2
Educación Física	1		1	3	1	4
Enfermería			0	1	2	3
Subtotal	3	3	6	16	10	26

Egresados por edad y sexo

Programas	35 a 39			Más de 39			Total		
	H	M	T	H	M	T	H	M	T
Licenciatura									
Médico Cirujano			0	1	1	2	61	69	130
Cirujano Dentista			0		3	3	44	57	101
Médico Veterinario			0			0	17	18	35
Zootecnista			0			0	2	3	5
Optometría			0			0	2	3	5
Nutrición		1	1		1	1	3	34	37
Química			0			0	8	12	20
Biología	1		1			0	18	21	39
Educación Física	1		1			0	10	4	14
Enfermería			0			0	9	48	57
Subtotal	2	1	3	1	5	6	172	266	438
Especialidad									
Anestesiología			0			0		1	1
Cirugía General			0			0	1		1
Medicina Integrada			0			0	1		1
Medicina Familiar			0			0	6	4	10
Cirugía Oral y Maxilofacial			0			0	1	1	2
Endodoncia			0			0	2	4	6
Odontopediatría			0			0	2	4	6
Periodoncia			0			0	3	4	7
Prótesis Bucal Fija y Removible			0			0	4	2	6
Subtotal	0	0	0	0	0	0	20	20	40
Maestría									
Salud en el Trabajo			0			0	3	2	5
Ciencias de la Salud Pública			0			0	7	12	19
Ciencias Forenses			0			0	7	2	9
Docencia Biomédica							16	9	25
Subtotal	0	0	0	0	0	0	33	25	58
Total	2	1	3	1	5	6	225	311	536

Egresados por edad y sexo

Programas	Menos de 18			18			19		
	H	M	T	H	M	T	H	M	T
Licenciatura									
Derecho			0			0			0
Sociología			0			0			0
Trabajo Social			0			0			0
Psicología			0			0			0
Literatura Hispanomexicana			0			0			0
Administración de Empresas			0			0			0
Contaduría			0			0			0
Economía			0			0			0
Turismo			0			0			0
Historia de México			0			0			0
Educación			0			0			0
Total	0	0	0	0	0	0	0	0	0

Egresados por edad y sexo

Programas	20			21			22		
	H	M	T	H	M	T	H	M	T
Licenciatura									
Derecho			0	1		1	2	20	22
Sociología			0		2	2	1		1
Trabajo Social		1	1		7	7		5	5
Psicología			0		7	7		26	26
Literatura Hispanomexicana			0			0	1		1
Administración de Empresas			0		7	7	4	22	26
Contaduría			0	2	4	6	4	20	24
Economía		1	1			0	1	3	4
Turismo		3	3		3	3	4	8	12
Historia de México			0			0			0
Educación			0	0	7	7	2	27	29
Total	0	5	5	3	37	40	19	131	150

Egresados por edad y sexo

Programas	23			24			25		
	H	M	T	H	M	T	H	M	T
Licenciatura									
Derecho	8	14	22	8	10	18	9	5	14
Sociología			0	1		1			0
Trabajo Social		7	7		8	8	1	2	3
Psicología	3	15	18	1	9	10	2	5	7
Literatura Hispanomexicana		2	2			0			0
Administración de Empresas	8	11	19	7	8	15	5	9	14
Contaduría	5	8	13	2	7	9	4	2	6
Economía	4	2	6		2	2			0
Turismo		3	3		3	3	1	4	5
Historia de México		1	1	1	1	2			0
Educación	2	19	21	4	6	10		4	4
Total	30	82	112	24	54	78	22	31	53

Egresados por edad y sexo

Programas	26			27			28		
	H	M	T	H	M	T	H	M	T
Licenciatura									
Derecho	6	6	12	6	3	9	2	3	5
Sociología	1	3	4			0			0
Trabajo Social		5	5	1	1	2		1	1
Psicología	1	6	7		3	3		2	2
Literatura Hispanomexicana			0			0			0
Administración de Empresas	5	8	13	3	4	7	3	2	5
Contaduría	2	4	6	2	2	4	3	1	4
Economía			0			0			0
Turismo	4	4	8	1	2	3			0
Historia de México			0	1		1			0
Educación		5	5	1	1	2			0
Total	19	41	60	15	16	31	8	9	17

Egresados por edad y sexo

Programas	29			30 a 34		
	H	M	T	H	M	T
Licenciatura						
Derecho	2	2	4	8	5	13
Sociología			0			0
Trabajo Social		1	1		3	3
Psicología	1	1	2	4	4	8
Literatura Hispanomexicana			0			0
Administración de Empresas	1	2	3	8	7	15
Contaduría		4	4	5	4	9
Economía			0			0
Turismo			0		2	2
Historia de México			0	1		1
Educación			0	1		1
Total	4	10	14	27	25	52

Egresados por edad y sexo

Programas	35 a 39			Más de 39			Total		
	H	M	T	H	M	T	H	M	T
Licenciatura									
Derecho	3	5	8	5	3	8	60	76	136
Sociología			0			0	3	5	8
Trabajo Social		1	1			0	2	42	44
Psicología		2	2		4	4	12	84	96
Literatura Hispanomexicana			0		1	1	1	3	4
Administración de Empresas	4	3	7	2	1	3	50	84	134
Contaduría		1	1	2	3	5	31	60	91
Economía			0			0	5	8	13
Turismo			0		1	1	10	33	43
Historia de México	2		2	1		1	6	2	8
Educación	1	1	2		1	1	11	71	82
Subtotal	10	13	23	10	14	24	191	468	659
Maestría									
Administración			0			0	11	15	26
Educación			0			0	4	8	12
Filosofía			0			0	5	2	7
Derecho Empresarial			0			0	17	13	30
Subtotal	0	0	0	0	0	0	37	38	75
Doctorado									
Ciencias Sociales			0			0	0	0	0
Subtotal	0	0	0	0	0	0	0	0	0
Total	10	13	23	10	14	24	228	506	734

Egresados por edad y sexo

Programas	Menos de 18			18			19		
	H	M	T	H	M	T	H	M	T
Licenciatura									
Ingeniería Civil			0			0			0
Ingeniería Eléctrica			0			0			0
Ingeniería Industrial y de Sistemas			0			0			0
Ingeniería en Sistemas Digitales y Comunicaciones			0			0			0
Ingeniería en Sistemas Computacionales			0			0			0
Licenciatura en Matemáticas			0			0			0
Ingeniería en Manufactura			0			0			0
Ingeniería en Física			0			0			0
Ingeniería en Mecatrónica			0			0			0
Total	0	0	0	0	0	0	0	0	0

Egresados por edad y sexo

Programas	20			21			22		
	H	M	T	H	M	T	H	M	T
Licenciatura									
Ingeniería Civil			0	1		1			0
Ingeniería Eléctrica			0			0	1		1
Ingeniería Industrial y de Sistemas			0			0	6	6	12
Ingeniería en Sistemas Digitales y Comunicaciones			0	1	2	3	5	6	11
Ingeniería en Sistemas Computacionales			0	2		2	9	9	18
Licenciatura en Matemáticas			0			0			0
Ingeniería en Manufactura			0			0	1	1	2
Ingeniería en Física			0			0	1	1	2
Ingeniería en Mecatrónica			0	1		1	4	3	7
Total	0	0	0	5	2	7	27	26	53

Egresados por edad y sexo

Programas	23			24			25		
	H	M	T	H	M	T	H	M	T
Licenciatura									
Ingeniería Civil	5		5	4	1	5	1	1	2
Ingeniería Eléctrica	8		8	1		1	5		5
Ingeniería Industrial y de Sistemas	4	13	17	11	4	15	10	2	12
Ingeniería en Sistemas Digitales y Comunicaciones	5	3	8	5	4	9	4	2	6
Ingeniería en Sistemas Computacionales	8	6	14	7	3	10	6	1	7
Licenciatura en Matemáticas	2		2	1		1	1		1
Ingeniería en Manufactura	5	3	8		3	3	1	2	3
Ingeniería en Física	3		3	1		1			0
Ingeniería en Mecatrónica	2		2	2		2			0
Total	42	25	67	32	15	47	28	8	36

Egresados por edad y sexo

Programas	26			27			28		
	H	M	T	H	M	T	H	M	T
Licenciatura									
Ingeniería Civil	1		1	1		1			0
Ingeniería Eléctrica	4	1	5	4		4	3		3
Ingeniería Industrial y de Sistemas	9	7	16	5	2	7	5	1	6
Ingeniería en Sistemas Digitales y Comunicaciones	5	1	6	2		2	6	2	8
Ingeniería en Sistemas Computacionales	5	1	6	1	2	3	2	1	3
Licenciatura en Matemáticas			0			0			0
Ingeniería en Manufactura	1	1	2	3	1	4	3	1	4
Ingeniería en Física		1	1			0			0
Ingeniería en Mecatrónica	2		2			0			0
Total	27	12	39	16	5	21	19	5	24

Egresados por edad y sexo

Programas	29			30 a 34		
	H	M	T	H	M	T
Licenciatura						
Ingeniería Civil			0	4		4
Ingeniería Eléctrica	2		2	10		10
Ingeniería Industrial y de Sistemas	4	1	5	2	3	5
Ingeniería en Sistemas Digitales y Comunicaciones	3		3	9		9
Ingeniería en Sistemas Computacionales	2	1	3	7		7
Licenciatura en Matemáticas			0			0
Ingeniería en Manufactura	2		2	2		2
Ingeniería en Física			0			0
Ingeniería en Mecatrónica			0			0
Total	13	2	15	34	3	37

Egresados por edad y sexo

Programas	35 a 39			Más de 39			Total		
	H	M	T	H	M	T	H	M	T
Licenciatura									
Ingeniería Civil		1	1			0	17	3	20
Ingeniería Eléctrica	5		5	2		2	45	1	46
Ingeniería Industrial y de Sistemas	4		4	2	3	5	62	42	104
Ingeniería en Sistemas Digitales y Comunicaciones			0			0	45	20	65
Ingeniería en Sistemas Computacionales	1		1			0	50	24	74
Licenciatura en Matemáticas			0			0	4	0	4
Ingeniería en Manufactura	5		5	2		2	25	12	37
Ingeniería en Física			0			0	5	2	7
Ingeniería en Mecatrónica			0			0	11	3	14
Subtotal	15	1	16	6	3	9	264	107	371
Maestría									
Ingeniería Ambiental y Ecosistemas			0			0	6	7	13
Matemática Educativa			0			0	16	5	21
Ingeniería en Manufactura			0			0	9	3	12
Ciencias de los Materiales			0			0	1	1	2
Subtotal	0	0	0	0	0	0	32	16	48
Total	15	1	16	6	3	9	296	123	419

Egresados por edad y sexo

Programas	Menos de 18			18			19		
	H	M	T	H	M	T	H	M	T
Técnico Superior Universitario									
Desarrollo Infantil			0			0			0
Subtotal	0	0	0	0	0	0	0	0	0
Licenciatura									
Ingeniería en Agroindustria			0			0			0
Mercadotecnia			0			0			0
Administración de Empresas			0			0			0
Turismo			0			0			0
Trabajo Social			0			0			0
Subtotal	0	0	0	0	0	0	0	0	0
Total	0	0	0	0	0	0	0	0	0

Programas	20			21			22		
	H	M	T	H	M	T	H	M	T
Técnico Superior Universitario									
Desarrollo Infantil		6	6	3	37	40		18	18
Subtotal	0	6	6	3	37	40	0	18	18
Licenciatura									
Ingeniería en Agroindustria			0			0			0
Mercadotecnia			0			0		1	1
Administración de Empresas			0			0			0
Turismo			0		1	1		1	1
Trabajo Social			0		5	5		8	8
Subtotal	0	0	0	0	6	6	0	10	10
Total	0	6	6	3	43	46	0	28	28

Programas	23			24			25		
	H	M	T	H	M	T	H	M	T
Técnico Superior Universitario									
Desarrollo Infantil	3	2	5		4	4		1	1
Subtotal	3	2	5	0	4	4	0	1	1
Licenciatura									
Ingeniería en Agroindustria	1		1	1	1	2	2	2	4
Mercadotecnia	1	1	2	1		1			0
Administración de Empresas		1	1			0			0
Turismo		3	3	1	1	2		2	2
Trabajo Social	1	3	4		1	1	1	1	2
Subtotal	3	8	11	3	3	6	3	5	8
Total	6	10	16	3	7	10	3	6	9

Egresados por edad y sexo

Programas	26			27			28		
	H	M	T	H	M	T	H	M	T
Técnico Superior Universitario									
Desarrollo Infantil			0		3	3		1	1
Subtotal	0	0	0	0	3	3	0	1	1
Licenciatura									
Ingeniería en Agroindustria	2		2		1	1			0
Mercadotecnia		1	1			0			0
Administración de Empresas	1		1			0	2		2
Turismo		1	1	1	2	3	1	1	2
Trabajo Social	1		1		2	2	2		2
Subtotal	4	2	6	1	5	6	5	1	6
Total	4	2	6	1	8	9	5	2	7

Programas	29			30 a 34		
	H	M	T	H	M	T
Técnico Superior Universitario						
Desarrollo Infantil			0		2	2
Subtotal	0	0	0	0	2	2
Licenciatura						
Ingeniería en Agroindustria			0			0
Mercadotecnia			0			0
Administración de Empresas	1		1		3	3
Turismo			0		1	1
Trabajo Social		1	1			0
Subtotal	1	1	2	0	4	4
Total	1	1	2	0	6	6

Programas	35 a 39			Más de 39			Total		
	H	M	T	H	M	T	H	M	T
Técnico Superior Universitario									
Desarrollo Infantil			0			0	6	74	80
Subtotal	0	0	0	0	0	0	6	74	80
Licenciatura									
Ingeniería en Agroindustria			0			0	6	4	10
Mercadotecnia			0			0	2	3	5
Administración de Empresas			0			0	4	4	8
Turismo			0			0	3	13	16
Trabajo Social			0			0	5	21	26
Subtotal	0	0	0	0	0	0	20	45	65
Total	0	0	0	0	0	0	26	119	145

Titulados por edad y sexo

Programas	Menos de 18			18			19		
	H	M	T	H	M	T	H	M	T
Licenciatura									
Arquitectura			0			0			0
Diseño Gráfico			0			0			0
Diseño de Interiores			0			0			0
Diseño Industrial			0			0			0
Artes Visuales			0			0			0
Música			0			0			0
Total	0	0	0	0	0	0	0	0	0

Programas	20			21			22		
	H	M	T	H	M	T	H	M	T
Licenciatura									
Arquitectura			0			0			0
Diseño Gráfico			0			0			0
Diseño de Interiores			0			0		1	1
Diseño Industrial			0			0			0
Artes Visuales			0			0			0
Música			0			0			0
Total	0	0	0	0	0	0	0	1	1

Titulados por edad y sexo

Programas	23			24			25		
	H	M	T	H	M	T	H	M	T
Licenciatura									
Arquitectura	4	4	8	6	11	17	4	11	15
Diseño Gráfico	2	4	6	1	16	17	4	16	20
Diseño de Interiores		2	2	2	5	7		4	4
Diseño Industrial			0	1		1			0
Artes Visuales			0			0			0
Música			0			0			0
Total	6	10	16	10	32	42	8	31	39

Programas	26			27			28		
	H	M	T	H	M	T	H	M	T
Licenciatura									
Arquitectura	9	10	19	8	2	10	3	3	6
Diseño Gráfico	5	9	14	6	5	11	2	3	5
Diseño de Interiores		2	2		5	5			0
Diseño Industrial			0			0			0
Artes Visuales			0			0		1	1
Música			0			0			0
Total	14	21	35	14	12	26	5	7	12

Titulados por edad y sexo

Programas	29			30 a 34		
	H	M	T	H	M	T
Licenciatura						
Arquitectura	2	1	3	7	6	13
Diseño Gráfico		4	4	8	4	12
Diseño de Interiores		1	1			0
Diseño Industrial			0			0
Artes Visuales			0			0
Música			0			0
Total	2	6	8	15	10	25

Programas	35 a 39			Más de 39			Total		
	H	M	T	H	M	T	H	M	T
Licenciatura									
Arquitectura	6	2	8	5		5	54	50	104
Diseño Gráfico	4	1	5	1		1	33	62	95
Diseño de Interiores			0		2	2	2	22	24
Diseño Industrial			0			0	1	0	1
Artes Visuales			0			0	0	1	1
Música			0			0	0	0	0
Total	10	3	13	6	2	8	90	135	225

Titulados por edad y sexo

Programas	Menos de 18			18			19		
	H	M	T	H	M	T	H	M	T
Licenciatura									
Médico Cirujano			0			0			0
Cirujano Dentista			0			0			0
Médico Veterinario Zootecnista			0			0			0
Optometría			0			0			0
Nutrición			0			0			0
Química			0			0			0
Biología			0			0			0
Educación Física			0			0			0
Enfermería			0			0			0
Total	0	0	0	0	0	0	0	0	0

Titulados por edad y sexo

Programas	20			21			22		
	H	M	T	H	M	T	H	M	T
Licenciatura									
Médico Cirujano			0			0			0
Cirujano Dentista			0			0			0
Médico Veterinario Zootecnista			0			0		1	1
Optometría			0			0			0
Nutrición			0			0		1	1
Química			0			0	0	2	2
Biología			0			0		2	2
Educación Física			0			0			0
Enfermería			0			0			0
Total	0	0	0	0	0	0	0	6	6

Titulados por edad y sexo

Programas	23			24			25		
	H	M	T	H	M	T	H	M	T
Licenciatura									
Médico Cirujano			0			0	1	4	5
Cirujano Dentista		1	1	4	9	13	4	10	14
Médico Veterinario Zootecnista	4	1	5	3	6	9	4	3	7
Optometría		2	2	2	2	4		4	4
Nutrición		8	8	3	20	23		13	13
Química	3	1	4	5	5	10	3	8	11
Biología	3	6	9	5	8	13	6	2	8
Educación Física			0	4		4	1	3	4
Enfermería			0		1	1			0
Total	10	19	29	26	51	77	19	47	66

Titulados por edad y sexo

Programas	26			27			28		
	H	M	T	H	M	T	H	M	T
Licenciatura									
Médico Cirujano	16	15	31	17	21	38	12	9	21
Cirujano Dentista	3	8	11	3	10	13	3	5	8
Médico Veterinario Zootecnista		4	4	4	4	8	4	1	5
Optometría			0		1	1	1	1	2
Nutrición		4	4	1	3	4		3	3
Química	6	4	10	1	1	2	2	1	3
Biología	3	2	5	1	2	3	3	2	5
Educación Física	3		3		1	1	1		1
Enfermería			0			0			0
Total	31	37	68	27	43	70	26	22	48

Titulados Por edad y sexo

Programas	29			30 a 34		
	H	M	T	H	M	T
Licenciatura						
Médico Cirujano	10	5	15	12	8	20
Cirujano Dentista	2	2	4	13	12	25
Médico Veterinario Zootecnista	1	1	2	11	5	16
Optometría		2	2		1	1
Nutrición		4	4	1	3	4
Química			0	1	1	2
Biología	1	1	2	5	1	6
Educación Física			0	3	1	4
Enfermería			0	1		1
Total	14	15	29	47	32	79

Titulados por edad y sexo

Programas	35 a 39			Más de 39			Total		
	H	M	T	H	M	T	H	M	T
Licenciatura									
Médico Cirujano	2	2	4	1	2	3	71	66	137
Cirujano Dentista	2	3	5	1	1	2	35	61	96
Médico Veterinario Zootecnista	3		3	1		1	35	26	61
Optometría		1	1			0	3	14	17
Nutrición		3	3		4	4	5	66	71
Química	2		2			0	23	23	46
Biología			0			0	27	26	53
Educación Física	2		2	1	2	3	15	7	22
Enfermería		1	1		3	3	1	5	6
Subtotal	11	10	21	4	12	16	215	294	509
Especialidad									
Anestesiología			0			0	1		1
Cirugía General			0			0	1	1	2
Pediatría Médica			0			0		1	1
Ginecología y Obstetricia			0			0		1	1
Medicina Familiar			0			0	1	2	3
Endodoncia			0			0		3	3
Odontopediatría			0			0		1	1
Prótesis Bucal Fija y Removible			0			0	1		1
Subtotal	0	0	0	0	0	0	4	9	13
Maestría									
Salud en el Trabajo			0			0	1	0	1
Subtotal	0	0	0	0	0	0	1	0	1
Total	11	10	21	4	12	16	220	303	523

Titulados por edad y sexo

Programas	Menos de 18			18			19		
	H	M	T	H	M	T	H	M	T
Licenciatura									
Derecho			0			0			0
Sociología			0			0			0
Trabajo Social			0			0			0
Psicología			0			0			0
Literatura Hispanomexicana			0			0			0
Administración de Empresas			0			0			0
Contaduría			0			0			0
Economía			0			0			0
Turismo			0			0			0
Historia de México			0			0			0
Educación			0			0			0
Subtotal	0	0	0	0	0	0	0	0	0

Titulados por edad y sexo

Programas	20			21			22		
	H	M	T	H	M	T	H	M	T
Licenciatura									
Derecho			0			0	1	2	3
Sociología			0			0			0
Trabajo Social			0			0		2	2
Psicología			0			0	1	3	4
Literatura Hispanomexicana			0			0			0
Administración de Empresas			0			0		3	3
Contaduría			0			0		1	1
Economía			0		1	1		1	1
Turismo			0			0		3	3
Historia de México			0			0			0
Educación			0			0		5	5
Subtotal	0	0	0	0	1	1	2	20	22

Titulados por edad y sexo

Programas	23			24			25		
	H	M	T	H	M	T	H	M	T
Licenciatura									
Derecho	7	19	26	7	21	28	16	27	43
Sociología			0		1	1	1	1	2
Trabajo Social		10	10	1	16	17		8	8
Psicología		36	36	1	24	25	1	23	24
Literatura Hispanomexicana	1		1		3	3			0
Administración de Empresas	7	30	37	16	29	45	9	13	22
Contaduría	7	23	30	5	13	18	1	9	10
Economía	4	3	7	3	8	11	1	3	4
Turismo	1	7	8	1	8	9	2	5	7
Historia de México		2	2			0	1	1	2
Educación	1	34	35	4	21	25	2	10	12
Subtotal	28	164	192	38	144	182	34	100	134

Titulados por edad y sexo

Programas	26			27			28		
	H	M	T	H	M	T	H	M	T
Licenciatura									
Derecho	5	11	16	8	17	25	4	9	13
Sociología	2	2	4	1		1	1		1
Trabajo Social		12	12		6	6	3	6	9
Psicología	4	17	21	2	13	15	3	11	14
Literatura Hispanomexicana			0			0			0
Administración de Empresas	6	8	14	10	19	29	4	15	19
Contaduría	3	8	11	3	7	10	3	4	7
Economía		2	2		1	1	2		2
Turismo	1	6	7	5	3	8	2	2	4
Historia de México		1	1			0			0
Educación	1	2	3		4	4	1	1	2
Subtotal	22	69	91	29	70	99	23	48	71

Titulados por edad y sexo

Programas	29			30 a 34		
	H	M	T	H	M	T
Licenciatura						
Derecho	4	8	12	19	19	38
Sociología			0	1		1
Trabajo Social		2	2		12	12
Psicología	4	6	10	7	10	17
Literatura Hispanomexicana			0			0
Administración de Empresas	5	2	7	14	27	41
Contaduría	3	7	10	10	12	22
Economía	1	1	2	4	1	5
Turismo			0	1	8	9
Historia de México			0			0
Educación		1	1	1		1
Subtotal	17	27	44	57	89	146

Titulados por edad y sexo

Programas	35 a 39			Más de 39			Total		
	H	M	T	H	M	T	H	M	T
Licenciatura									
Derecho	14	9	23	15	7	22	100	149	249
Sociología		1	1		1	1	6	6	12
Trabajo Social		3	3		4	4	4	81	85
Psicología	2	5	7	4	8	12	29	156	185
Literatura Hispanomexicana			0	1	3	4	2	6	8
Administración de Empresas	10	13	23	8	9	17	89	168	257
Contaduría	2	2	4	3	5	8	40	91	131
Economía	1	1	2	1	2	3	17	24	41
Turismo	1	1	2		1	1	14	44	58
Historia de México		2	2	1		1	2	6	8
Educación	1	1	2		3	3	11	82	93
Subtotal	31	38	69	33	43	76	314	813	1,127
Maestría									
Administración			0			0	8	8	16
Educación			0			0		1	1
Ciencias Sociales			0			0		3	3
Derecho Fiscal			0			0	3	2	5
Derecho Empresarial			0			0	1	2	3
Subtotal	0	0	0	0	0	0	12	16	28
Doctorado									
Ciencias Sociales	0	0	0	0	0	0	0	0	0
Subtotal	0	0	0	0	0	0	0	0	0
Total	31	38	69	33	43	76	326	829	1,155

Titulados por edad y sexo

Programas	Menos de 18			18			19		
	H	M	T	H	M	T	H	M	T
Licenciatura									
Ingeniería Civil			0			0			0
Ingeniería Eléctrica			0			0			0
Ingeniería Industrial y de Sistemas			0			0			0
Ingeniería en Sistemas Digitales y Comunicaciones			0			0			0
Ingeniería en Sistemas Computacionales			0			0			0
Licenciatura en Matemáticas			0			0			0
Ingeniería en Manufactura			0			0			0
Ingeniería en Física			0			0			0
Ingeniería en Mecatrónica			0			0			0
Subtotal	0	0	0	0	0	0	0	0	0

Titulados por edad y sexo

Programas	20			21			22		
	H	M	T	H	M	T	H	M	T
Licenciatura									
Ingeniería Civil			0			0	2		2
Ingeniería Eléctrica			0			0			0
Ingeniería Industrial y de Sistemas			0			0	2		2
Ingeniería en Sistemas Digitales y Comunicaciones			0			0		3	3
Ingeniería en Sistemas Computacionales			0			0	1		1
Licenciatura en Matemáticas			0			0			0
Ingeniería en Manufactura			0			0			0
Ingeniería en Física			0			0			0
Ingeniería en Mecatrónica			0			0			0
Subtotal	0	0	0	0	0	0	5	3	8

Titulados por edad y sexo

Programas	23			24			25		
	H	M	T	H	M	T	H	M	T
Licenciatura									
Ingeniería Civil	1		1	7		7	4	1	5
Ingeniería Eléctrica	1		1	4		4	6		6
Ingeniería Industrial y de Sistemas	7	5	12	8	15	23	8	8	16
Ingeniería en Sistemas Digitales y Comunicaciones	2	7	9	9	2	11	7	4	11
Ingeniería en Sistemas Computacionales	8	11	19	11	8	19	12	3	15
Licenciatura en Matemáticas			0	2		2	1		1
Ingeniería en Manufactura	2	1	3	2	3	5	1	4	5
Ingeniería en Física	1	1	2	3		3	2		2
Ingeniería en Mecatrónica	6	3	9			0	2		2
Subtotal	28	28	56	46	28	74	43	20	63

Titulados por edad y sexo

Programas	26			27			28		
	H	M	T	H	M	T	H	M	T
Licenciatura									
Ingeniería Civil	3	2	5	3		3	3		3
Ingeniería Eléctrica	4		4	3		3	2		2
Ingeniería Industrial y de Sistemas	10	6	16	3	3	6	4	5	9
Ingeniería en Sistemas Digitales y Comunicaciones	9	2	11	3	1	4	7		7
Ingeniería en Sistemas Computacionales	8	1	9	5	3	8	2	2	4
Licenciatura en Matemáticas			0	1		1			0
Ingeniería en Manufactura	1	1	2	2	2	4	3		3
Ingeniería en Física			0	1		1			0
Ingeniería en Mecatrónica			0	1		1			0
Subtotal	35	12	47	22	9	31	21	7	28

Titulados por edad y sexo

Programas	29			30 a 34		
	H	M	T	H	M	T
Licenciatura						
Ingeniería Civil	2		2	5	2	7
Ingeniería Eléctrica	3		3	14		14
Ingeniería Industrial y de Sistemas	5	2	7	14	3	17
Ingeniería en Sistemas Digitales y Comunicaciones	6	1	7	14		14
Ingeniería en Sistemas Computacionales	1	2	3	11	4	15
Licenciatura en Matemáticas			0	1		1
Ingeniería en Manufactura	2		2	3	1	4
Ingeniería en Física			0			0
Ingeniería en Mecatrónica			0			0
Subtotal	19	5	24	62	10	72

Titulados por edad y sexo

Programas	35 a 39			Más de 39			Total		
	H	M	T	H	M	T	H	M	T
Licenciatura									
Ingeniería Civil	2	1	3		1	1	32	7	39
Ingeniería Eléctrica	5	1	6	9		9	51	1	52
Ingeniería Industrial y de Sistemas	6	4	10	7	2	9	74	53	127
Ingeniería en Sistemas Digitales y Comunicaciones	4		4	2		2	63	20	83
Ingeniería en Sistemas Computacionales	4	1	5			0	63	35	98
Licenciatura en Matemáticas	1	1	2	2	1	3	8	2	10
Ingeniería en Manufactura	5		5	1		1	22	12	34
Ingeniería en Física			0			0	7	1	8
Ingeniería en Mecatrónica			0			0	9	3	12
Subtotal	27	8	35	21	4	25	329	134	463
Maestría									
Ingeniería Ambiental y Ecosistemas			0			0	2	2	4
Ciencias de los Materiales			0			0	2	3	5
Subtotal	0	0	0	0	0	0	4	5	9
Total	27	8	35	21	4	25	333	139	472

Titulados por edad y sexo

Programas	Menos de 18			18			19		
	H	M	T	H	M	T	H	M	T
Técnico Superior Universitario									
Desarrollo Infantil			0			0			0
Subtotal	0	0	0	0	0	0	0	0	0
Licenciatura									
Ingeniería en Agroindustria			0			0			0
Mercadotecnia			0			0			0
Administración de Empresas			0			0			0
Turismo			0			0			0
Trabajo Social			0			0			0
Subtotal	0	0	0	0	0	0	0	0	0
Total	0	0	0	0	0	0	0	0	0

Programas	20			21			22		
	H	M	T	H	M	T	H	M	T
Técnico Superior Universitario									
Desarrollo Infantil			0			0			0
Subtotal	0	0	0	0	0	0	0	0	0
Licenciatura									
Ingeniería en Agroindustria			0			0			0
Mercadotecnia			0			0			0
Administración de Empresas			0			0			0
Turismo			0			0			0
Trabajo Social			0			0		1	1
Subtotal	0	0	0	0	0	0	0	1	1
Total	0	0	0	0	0	0	0	1	1

Programas	23			24			25		
	H	M	T	H	M	T	H	M	T
Técnico Superior Universitario									
Desarrollo Infantil			0			0			0
Subtotal	0	0	0	0	0	0	0	0	0
Licenciatura									
Ingeniería en Agroindustria			0		1	1			0
Mercadotecnia			0			0			0
Administración de Empresas			0			0			0
Turismo		1	1			0			0
Trabajo Social		1	1	1	2	3		1	1
Subtotal	0	2	2	1	3	4	0	1	1
Total	0	2	2	1	3	4	0	1	1

Titulados por edad y sexo

Programas	26			27			28		
	H	M	T	H	M	T	H	M	T
Técnico Superior Universitario									
Desarrollo Infantil			0			0			0
Subtotal	0	0	0	0	0	0	0	0	0
Licenciatura									
Ingeniería en Agroindustria	1		1		1	1			0
Mercadotecnia			0			0			0
Administración de Empresas			0			0		1	1
Turismo			0			0			0
Trabajo Social		2	2			0		1	1
Subtotal	1	2	3	0	1	1	0	2	2
Total	1	2	3	0	1	1	0	2	2

Programas	29			30 a 34		
	H	M	T	H	M	T
Técnico Superior Universitario						
Desarrollo Infantil			0			0
Subtotal	0	0	0	0	0	0
Licenciatura						
Ingeniería en Agroindustria		1	1	6	1	7
Mercadotecnia			0			0
Administración de Empresas			0		1	1
Turismo			0			0
Trabajo Social			0		1	1
Subtotal	0	1	1	6	3	9
Total	0	1	1	6	3	9

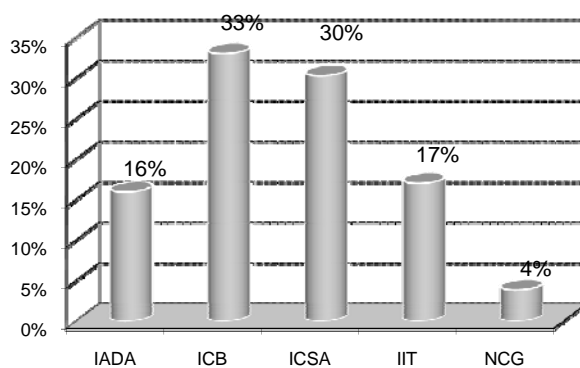
Programas	35 a 39			Más de 39			Total		
	H	M	T	H	M	T	H	M	T
Técnico Superior Universitario									
Desarrollo Infantil			0			0	0	0	0
Subtotal	0	0	0	0	0	0	0	0	0
Licenciatura									
Ingeniería en Agroindustria	2		2			0	9	4	13
Mercadotecnia			0			0	0	0	0
Administración de Empresas	1		1			0	1	2	3
Turismo			0			0	0	1	1
Trabajo Social		1	1			0	1	10	11
Subtotal	3	1	4	0	0	0	11	17	28
Total	3	1	4	0	0	0	11	17	28

PERSONAL ACADÉMICO

Por institutos

Agosto - Diciembre 2008

Dependencia	Personal académico
Arquitectura, Diseño y Arte	328
Ciencias Biomédicas	679
Ciencias Sociales y Administración	623
Ingeniería y Tecnología	350
División Multidisciplinaria Campus Nuevo Casas Grandes	79
Total	2,059



Profesores de Tiempo Completo

Agosto - Diciembre 2008

Dependencia	Parcial	PTC	Posgrado	Doctorado	Maestría	Especialidad	Licenciatura	Tutoría
Arquitectura, Diseño y Arte								
Licenciatura								
Lic. Arquitectura	82	20	14	1	12	1	6	3
Lic. Diseño Gráfico	79	18	15	7	8		3	2
Lic. Diseño de Interiores	38	5	1		1		4	1
Lic. Diseño Industrial	31	4	4		4			1
Lic. Artes Visuales	15	7	7		7			0
Lic. Música	11	8	7		7		1	7
Subtotal	256	62	48	8	39	1	14	14
Maestría								
Mtría. en Planif. y Desarrollo Urbano	3	8	8	5	3			0
Mtría. en Diseño Holístico	3	3	3	2	1			1
Subtotal	6	11	11	7	4	0	0	1
Total	262	73	59	15	43	1	14	15

Dependencia	Con Perfil PROMEP	Que Estudian BP	Que Estudian Recursos Propios	En el SNI	Año Sabático	En Cuerpo Académico
Institutos y Programas						
Arquitectura, Diseño y Arte						
Lic. Arquitectura	2		6			10
Lic. Diseño Gráfico	6	1	2	2		13
Lic. Diseño de Interiores	1					0
Lic. Diseño Industrial	4					4
Lic. Artes Visuales	4	1	1			7
Lic. Música	6					8
Subtotal	23	2	9	2	0	42
Maestría						
Mtría. en Planif. y Desarrollo Urbano	4			3		8
Mtría. en Diseño Holístico	1			1		3
Subtotal	5	0	0	4	0	11
Total	28	2	9	6	0	53

Profesores de Tiempo Completo

Agosto - Diciembre 2008

Dependencia	Parcial	PTC	Posgrado	Doctorado	Maestría	Especialidad	Licenciatura	Tutorías
Ciencias Biomédicas								
Licenciatura								
Lic. Médico Cirujano	144	27	26	1	11	14	1	17
Lic. Cirujano Dentista	71	10	10	1	3	6	0	9
Lic. Médico Veterinario Zootecnista	31	14	13	5	7	1	1	8
Lic. Optometría	18	1	1	0	1		0	0
Lic. Nutrición	62	14	13	3	10		1	10
Lic. Química	39	15	14	9	5		1	11
Lic. Biología	18	19	18	11	7		1	11
Lic. Entrenamiento Deportivo	43	8	7	2	5		1	6
Lic. Enfermería	31	9	5	0	5		4	4
Subtotal	457	117	107	32	54	21	10	76
Especialidad								
Esp. Endodoncia	10	4	4			4		4
Esp. Odontopediatría	16	1	1			1		1
Esp. Ortodoncia	8	3	3			3		2
Esp. Prótesis Bucal Fija y Removible	10	2	2			2		2
Esp. Periodoncia	10	4	4			4		3
Esp. en Cirugía Oral y Maxilofacial	12	1	1			1		1
Esp. en Anestesiología	0	1	1			1		1
Esp. en Pediatría Médica	0	1	1			1		0
Esp. en Ginecología y Obstetricia	1	1	1			1		1
Esp. en Cirugía General	2	1	1			1		0
Esp. en Medicina Interna	0		0			0		0
Esp. en Medicina Familiar	0		0			0		0
Esp. en Ortopedia	0	1	1			1		1
Esp. en Medicina Integrada	1		0					0
Maestría								
Mtría. en Ciencias de la Salud Pública	8	3	3		2	1		1
Mtría. en Ciencias de la Inv. en Sistemas de Salud	0		1	1				0
Mtría Genómica	1	1	1		1			1
Mtría Ciencias Forenses	0	1	1	1	0			0
Mtría en Docencia Biomédica	5	1	1		1			1
Mtría en Ciencias Odontológicas Clínico Epidemiológicas	4	1	0					1
Subtotal	88	27	27	2	4	21	0	20
Total	545	144	134	34	58	42	10	96

Profesores de Tiempo Completo

Agosto - Diciembre 2008

Dependencia	Con Perfil PROMEP	Que Estudian BP	Que Estudian Recursos Propios	En el SNI	Año Sabático	En Cuerpo Académico
Ciencias Biomédicas						
Lic. Médico Cirujano	3	2		0	0	20
Lic. Cirujano Dentista	4	0		1	1	3
Lic. Médico Veterinario Zootecnista	7	1		1	1	11
Lic. Optometría	0	0		0	0	1
Lic. Nutrición	5	2		2	0	9
Lic. Química	10	0		6	0	12
Lic. Biología	8	1		5	1	14
Lic. Entrenamiento Deportivo	2	1		0	0	7
Lic. Enfermería	0	0		0	0	3
Subtotal	39	7	0	15	3	80
Especialidad						
Esp. Endodoncia						
Esp. Odontopediatría						
Esp. Ortodoncia						2
Esp. Prótesis Bucal Fija y Removible	1					1
Esp. Periodoncia	0					
Esp. en Cirugía Oral y Maxilofacial	1					
Esp. en Anestesiología						1
Esp. en Pediatría Médica						
Esp. en Ginecología y Obstetricia						
Esp. en Cirugía General					1	
Esp. en Medicina Interna						
Esp. en Medicina Familiar						
Esp. en Medicina Integrada						
Esp. en Ortopedia						
Maestría						
Mtría. en Ciencias de la Salud Pública						1
Mtría. en Ciencias de la Inv. en Sistemas de Salud						
Mtría Genómica	1					1
Mtría Ciencias Forenses						
Mtría en Docencia Biomédica	1					1
Mtría en Ciencias Odontológicas Clínicas Epidemiológicas	1					1
Subtotal	5	0	0	0	1	8
Total	44	7	0	15	4	88

Profesores de Tiempo Completo

Agosto - Diciembre 2008

Dependencia	Parcial	PTC	Posgrado	Doctorado	Maestría	Licenciatura	Tutoría
Ciencias Sociales y Administración							
Licenciatura							
Lic. Derecho	78	32	23	0	23	9	7
Lic. Economía	31	21	18	3	15	3	5
Lic. Turismo	21	8	7	1	6	1	6
Lic. Sociología	28	25	16	1	15	9	1
Lic. Administración de Empresas	50	24	19	1	18	5	16
Lic. Trabajo Social	24	6	5	0	5	1	6
Lic. Psicología	45	25	24	5	19	1	18
Lic. Literatura Hispanomexicana	15	13	7	2	5	6	5
Lic. Contaduría	42	8	8	0	8	0	0
Lic. Historia	14	19	12	5	7	7	2
Lic. Educación	48	9	9	1	8	0	5
Subtotal	396	190	148	19	129	42	71
Maestría							
Mtría en Administración	11	4	4	2	2		2
Mtría en Educación	2	7	7	4	3		1
Mtría en Educación Especial	8	1	1	1			0
Mtría en Ciencias Sociales	1	9	9	8	1		0
Mtría en Ciencias Económicas	0	5	5	4	1		1
Mtría en Cultura e Inv. Literaria	3	3	3	2	1		0
Mtría en Filosofía	3	5	4	2	2	1	1
Mtría en Derecho Fiscal	0		0				0
Mtría en Derecho Empresarial	0	1	1		1		0
Mtría en Psicoterapia	0	1	1		1		0
Doctorado							
Ciencias Sociales	1	3	3	3			1
Subtotal	29	39	38	26	12	1	6
Total	425	229	186	45	141	43	77

Profesores de Tiempo Completo

Agosto - Diciembre 2008

Dependencia	Con Perfil PROMEP	Que Estudian BP	Estudian Con Recursos Propios	En el SNI	Año Sabático	En Cuerpo Académico
Ciencias Sociales y Administración						
Licenciatura						
Lic. Derecho	5					6
Lic. Economía	7	2		1		9
Lic. Turismo	2					4
Lic. Sociología	6	2	1		1	16
Lic. Administración de Empresas	5	2	1			15
Lic. Trabajo Social	1	2				5
Lic. Psicología	10	7	2			18
Lic. Literatura Hispanomexicana	4			1	1	5
Lic. Contaduría	0	1				5
Lic. Historia	8	3		2		10
Lic. Educación	3	1	2			8
Lic. Mercadotecnia						0
Subtotal	51	20	6	4	2	101
Maestría						
Mtría en Administración	2					3
Mtría en Educación	6			1		7
Mtría en Educación Especial						0
Mtría en Ciencias Sociales	5			3	1	7
Mtría en Ciencias Económicas	4			2	2	5
Mtría en Cultura e Inv. Literaria	3	1		2		3
Mtría en Filosofía	3	1		1		4
Mtría en Derecho Fiscal						0
Mtría en Derecho Empresarial						0
Mtría en Psicoterapia						1
Doctorado						
Ciencias Sociales	3			3		3
Subtotal	26	2	0	12	3	33
Total	77	22	6	16	5	134

Profesores de Tiempo Completo

Agosto - Diciembre 2008

Dependencia	Parcial	PTC	Posgrado	Doctorado	Maestría	Licenciatura	Tutorías
Ingeniería y Tecnología							
Licenciatura							
Ing. Civil	10	17	11	1	10	6	8
Ing. Eléctrica	22	14	10	1	9	4	10
Ing. Industrial y de Sistemas	37	27	25	4	21	2	21
Ing. Sistemas Computacionales	29	23	20	4	16	3	15
Ing. Sistemas Digitales y Comunicaciones	22	20	20	7	13	0	10
Lic. en Matemáticas	30	6	6	3	3	0	5
Ing. Manufactura	11	12	11	1	10	1	6
Ing. Física	3	5	5	4	1	0	2
Ing. Mecatrónica	19	10	10	2	8	0	7
Ing. Biomédica	2	1	1	0	1	0	0
Ing. en Sistemas Automotrices	3	1	1	0	1	0	1
Ing. en Aeronáutica	5	1	1	0	1	0	1
Subtotal	193	137	121	27	94	16	86
Maestría							
Mtría Ing. Ambiental y Ecosistemas		11	11	9	2	0	4
Mtría Matemática Educativa	1	3	3	1	2	0	3
Mtría Ingeniería en Manufactura	1	6	6	6	0	0	4
Mtría en Ingeniería Civil		1	1	1	0	0	1
Mtría Ciencias de los Materiales		7	7	7	0	0	4
Subtotal	2	28	28	24	4	0	16
Total	195	165	149	51	98	16	102

Dependencia	Con Perfil PROMEP	Que Estudian BP	Que Estudian Con Recursos Propios	En el SNI	Año Sabático	En Cuerpo Académico
Ingeniería y Tecnología						
Licenciatura						
Ing. Civil	2	3		1	1	7
Ing. Eléctrica	6	1			1	5
Ing. Industrial y de Sistemas	7	1		1		8
Ing. Sistemas Computacionales	9	2				10
Ing. Sistemas Digitales y Comunicaciones	10	7		2		17
Lic. en Matemáticas	2			1		3
Ing. Manufactura	4	1				3
Ing. Física	1				1	5
Ing. Mecatrónica	4			2		6
Ing. Biomédica	0					1
Ing. en Sistemas Automotrices	1					1
Ing. en Aeronáutica	1					1
Subtotal	47	15	0	7	3	67
Maestría						
Mtría Ing. Ambiental y Ecosistemas	7	2		4		11
Mtría Matemática Educativa	1					2
Mtría Ingeniería en Manufactura	6					6
Mtría en Ingeniería Civil	1			1		1
Mtría Ciencias de los Materiales	4			6		7
Subtotal	19	2	0	11	0	27
Total	66	17	0	18	3	94

Profesores de Tiempo Completo

Agosto - Diciembre 2008

Nuevo Casas Grandes	Parcial	PTC	Posgrado	Doctorado	Maestría	Especialidad	Tutorías
NCG	84	1	1		1		1

Dependencia	Con Perfil PROMEP	Que Estudian BP	Que Estudian Con Recursos Propios	En el SNI	Año Sabático	En Cuerpo Académico
NCG						

Profesores de Tiempo Completo

Agosto - Diciembre 2008

Institutos	Parcial	PTC	Posgrado	Doctorado	Maestría	Especialidad	Licenciatura	Tutorías
Arquitectura, Diseño y Arte	262	73	59	15	43		14	15
Ciencias Biomédicas	545	144	134	34	58	42	10	96
Ciencias Sociales y Administración	425	229	186	45	141		43	77
Ingeniería y Tecnología	195	165	149	51	98		16	102
Nuevo Casas Grandes	84	1	1		1			1
	1,511	612	529	145	341	42	83	291

Institutos	Con Perfil PROMEP	Que Estudian BP	Que Estudian Recursos Propios	En el SNI	Año Sabático	En Cuerpo Académico
Arquitectura, Diseño y Arte	28	2	9	6	0	53
Ciencias Biomédicas	44	7	0	15	4	88
Ciencias Sociales y Administración	77	22	6	16	5	134
Ingeniería y Tecnología	66	17	0	18	3	94
Nuevo Casas Grandes	0	0	0	0	0	0
UACJ	215	48	15	55	12	369

Por grado académico que posee

Agosto - Diciembre 2008

Grado académico	
Técnico superior	3
Licenciatura con título	1032
Especialidad	117
Maestría con grado	665
Maestría sin grado	49
Doctorado con grado	182
Doctorado sin grado	11
Total	2,059

Por Institutos y por grado académico que posee

Institutos	Técnico Superior	Licenciatura con título	Especialidad	Maestría con grado	Maestría sin grado	Doctorado con grado	Doctorado sin grado	Total
Arquitectura, Diseño y Arte	2	242	2	56	4	21	1	328
Ciencias Biomédicas	1	300	114	211	8	45	0	679
Ciencias Sociales y Administración	0	277	1	259	22	57	7	623
Ingeniería y Tecnología	0	143	0	139	15	50	3	350
División Multidisciplinaria Campus Nuevo Casas Grandes	0	70	0	0	0	9	0	79
Subtotal	3	1032	117	665	49	182	11	2,059

Por grado académico y tiempo contratado

Agosto - Diciembre 2008

Tiempo contratado	Técnico Superior	Licenciatura con título	Especialidad	Maestría con grado	Maestría sin grado	Doctorado con grado	Doctorado sin grado	Total
Tiempo completo	0	53	37	302	18	138	7	555
Medio tiempo	0	19	5	17	2	2	0	45
Horas clase	3	960	75	346	29	42	4	1,459
Total	3	1032	117	665	49	182	11	2,059

Por institutos y tiempo contratado

Instituto	TC	*TCD	**TCF	***TCI	MT	Hrs. Clase y Honorarios	Total
IADA	67	5	1	0	8	253	334
ICB	134	7	4	0	9	536	690
ICSA	198	5	20	7	24	401	655
IIT	155	7	3	0	2	193	360
NCG	1	0	0	0	2	76	79
Total	555	24	28	7	45	1459	2,118

*TCD que esta realizando funciones Directivas

**TCF que son funcionarios en rectoría

***TCI que realizan funciones investigativas

Por instituto, por grado académico y tiempo contratado

Agosto - Diciembre 2008

IADA

Tiempo contratado	Técnico Superior	Licenciatura con título	Especialidad	Maestría con grado	Maestría sin grado	Doctorado con grado	Doctorado sin grado	Total
Tiempo completo		13	1	39		14		67
Medio tiempo		8						8
Horas clase	2	221	1	17	4	7	1	253
Total	2	242	2	56	4	21	1	328

ICB

Tiempo contratado	Técnico Superior	Licenciatura con título	Especialidad	Maestría con grado	Maestría sin grado	Doctorado con grado	Doctorado sin grado	Total
Tiempo completo		7	36	57	2	32		134
Medio tiempo		2	5	2				9
Horas clase	1	291	73	152	6	13		536
Total	1	300	114	211	8	45	0	679

ICSA

Tiempo contratado	Técnico Superior	Licenciatura con título	Especialidad	Maestría con grado	Maestría sin grado	Doctorado con grado	Doctorado sin grado	Total
Tiempo completo		27		119	7	41	4	198
Medio tiempo		8		13	2	1		24
Horas clase		242	1	127	13	15	3	401
Total	0	277	1	259	22	57	7	623

Por instituto, por grado académico y tiempo contratado

Agosto - Diciembre 2008

IIT

Tiempo contratado	Técnico Superior	Licenciatura con título	Especialidad	Maestría con grado	Maestría sin grado	Doctorado con grado	Doctorado sin grado	Total
Tiempo completo		6		87	9	50	3	155
Medio tiempo				2				2
Horas clase		137		50	6			193
Total	0	143	0	139	15	50	3	350

NCG

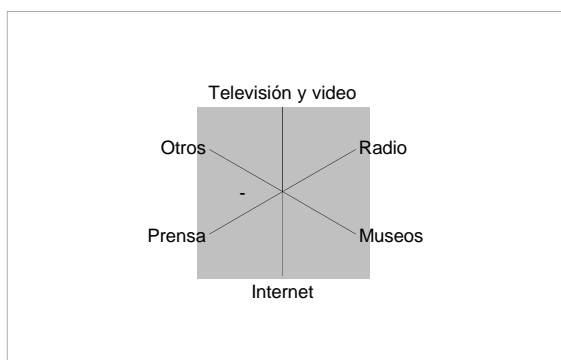
Tiempo contratado	Técnico Superior	Licenciatura con título	Especialidad	Maestría con grado	Maestría sin grado	Doctorado con grado	Doctorado sin grado	Total
Tiempo completo						1		1
Medio tiempo		1				1		2
Horas clase		69				7		76
Total	0	70	0	0	0	9	0	79

DIFUSIÓN DE LA CULTURA Y EXTENSIÓN

Medios de difusión de la institución

Nombre del medio	
Televisión y video	X
Radio	X
Museo	X
Internet	X
Prensa	X
*Otros	X

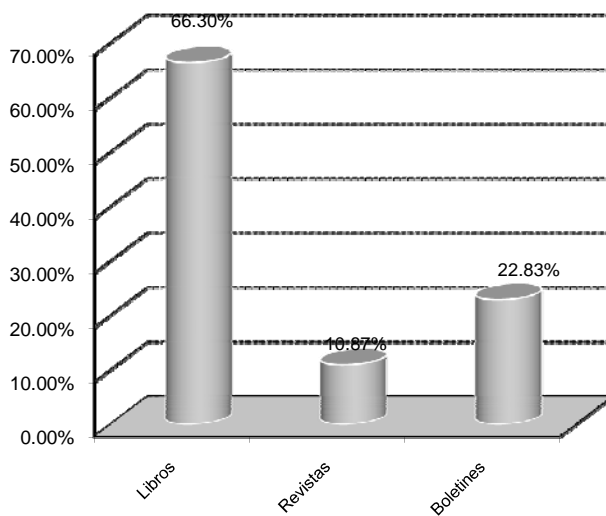
*** Carteleras y camiones con anuncios luminosos**



Producción editorial

Ciclo escolar 2008-2009

Publicaciones	Número de títulos	tiraje
Libros	27	18,300
Revistas	5	3,000
Boletines	21	6,300
Otras		
Total	53	27,600



Eventos realizados para la promoción de la ciencia, tecnología, la cultura y las manifestaciones artísticas

Ciclo escolar 2008-2009

Eventos	Técnico Científicos	Artístico Culturales	Total de Eventos
Conferencias	111	83	194
Exhibiciones		76	76
Exposiciones	4	39	43
Talleres	25	452	477
Musicales		7	7
Obras de Teatro		3	3
Danza		12	12
Festivales		41	41
Otros	32	247	279
Total	172	960	1,132

Otros: incluye congresos, seminarios, simposiums, jornadas, foros, diplomados, cursos, cátedras, reuniones, eventos, asambleas, concursos, coloquios, encuentros y plenarias.

Servicios de atención comunitaria y población atendida por áreas de atención y tipo de servicio

Área	Consulta	Asesoría	Otro	Población atendida
Jurídica	948	4,753	1	5,820
Salud	77,156	8	2	53,600
Educación	80	542	162	6,429
Vivienda			2	
Ecología		1	5	3,063
Otras		1	11,433	483,580
Total	78,184	5,305	11,605	552,492

Otras: Centro de Lenguas, Artes y Oficios, Bellas Artes, Bufete Jurídico, Instalaciones deportivas

Servicio social

Sector	Alumnos
Educativo(propia Institución)	799
Público	688
Privado	55
Social	133
Total	1,675

Proyectos de vinculación con las empresas

Tipo de sector	Investigación y Desarrollo	Asesoría Técnica	Prácticas Profesionales	Educación Continua	Total
Sector Público	2	2			4
Microempresas		4	7	5	16
Pequeñas empresas		7	2	9	18
Medianas empresas		1	11		12
Grandes empresas	2	25	100	5	132
Total	4	39	120	19	182

Personal dedicado a las actividades de extensión Por tiempo de dedicación

Tiempo de Dedicación	Personal
Tiempo Completo	
Medio Tiempo	
Por Horas	199
Total	199

Por nivel de estudios

Nivel de Estudios	Personal
Doctorado	
Maestría	13
Especialidad	
Licenciatura	109
Otros	77
Total	199

Por antigüedad

Años	Personal
De 0 a 4 años	164
De 5 a 9 años	35
De 10 a 14 años	
De 15 a 19 años	
De 20 a 24 años	
De 25 años y más	
Total	199

INVESTIGACIÓN

Número de institutos donde se realizan actividades de investigación

Tipo de investigación	Institutos
Investigación Aplicada	4
Investigación Básica	2
Total	6

Proyectos de investigación por tipo de estudio

Ciclo 2008-2009

Tipo	Proyectos Terminados	Proyectos en Proceso
Desarrollo Experimental	3	2
Investigación Aplicada	13	36
Investigación Básica	8	17
Total	24	55

Proyectos de investigación por área de estudio

Ciclo 2008-2009

Área	Proyectos Terminados	Proyectos en Proceso
Ciencias Exactas y Naturales	9	17
Tecnología y Ciencias Agropecuarias		3
Tecnología y Ciencias de la Ingeniería	5	12
Tecnología y Ciencias de la Salud	3	6
Ciencias Sociales y Humanidades	7	17
Total	24	55

Personal del área de investigación por función

Función	Personal
Directivo	2
Docente-Investigador y Docente-Auxiliar de Investigador	372
Investigador	7
Auxiliar de Investigación	
Administrativo	16
Intendencia y Mantenimiento	1
Otros	
Total	398

Por tiempo de dedicación

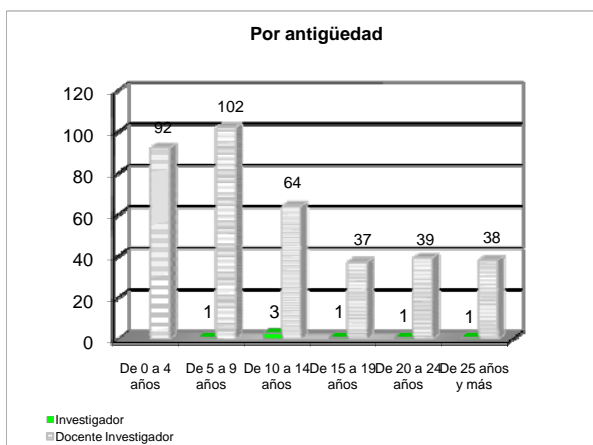
Tiempo de Dedicación	Investigador	Auxiliar de Investigador	Docente Investigador	Total
Tiempo Completo	6		372	378
Medio Tiempo	1			1
Total	7		372	379

Por grado académico

Nivel de estudios	Investigador	Auxiliar de Investigador	Docente Investigador	Total
Doctorado			130	130
Maestría	3		215	218
Especialidad			16	16
Licenciatura	4		11	15
Total	7	0	372	379

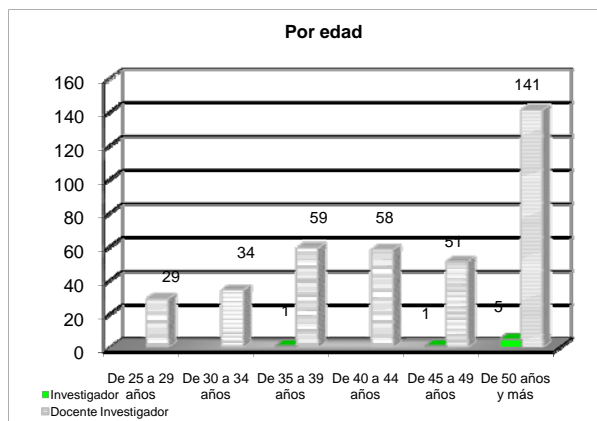
Por antigüedad

Años	Investigador	Docente Investigador	Total
De 0 a 4 años		92	92
De 5 a 9 años	1	102	103
De 10 a 14 años	3	64	67
De 15 a 19 años	1	37	38
De 20 a 24 años	1	39	40
De 25 años y más	1	38	39
Total	7	372	379



Por edad

Años	Investigador	Docente Investigador	Total
De 25 a 29 años		29	29
De 30 a 34 años		34	34
De 35 a 39 años	1	59	60
De 40 a 44 años		58	58
De 45 a 49 años	1	51	52
De 50 años y más	5	141	146
Total	7	372	379



ÁREA ADMINISTRATIVA

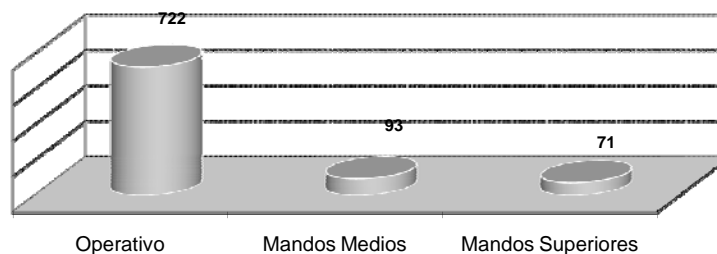
Personal de la UACJ

Función	IADA	ICB	ICSA	IIT	NCG	RECTORÍA	TOTAL
Directivo	6	7	7	7	2	66	95
Docente	272	591	489	256	79		1687
Docente-Investigador y Docente-Auxiliar de Investigador	56	88	134	94	0		372
Investigador	0	0	7	0	0		7
Auxiliar de Investigación	0	0	0	0	0		0
Administrativo	45	121	123	94	14	601	998
Intendencia y Mantenimiento	38	63	51	38	8	215	413
Otros	0	0	0	0	0	70	70
Total	417	870	811	489	103	952	3,642

Personal directivo y administrativo de base y de confianza en áreas centrales

Personal	Operativo	Mandos Medios	Mandos Superiores	Total
Base	652			652
Confianza			71	71
Confianza con base		93		93
Otros	70			70
Total	722	93	71	886

Personal directivo y administrativo de base y de confianza en áreas centrales



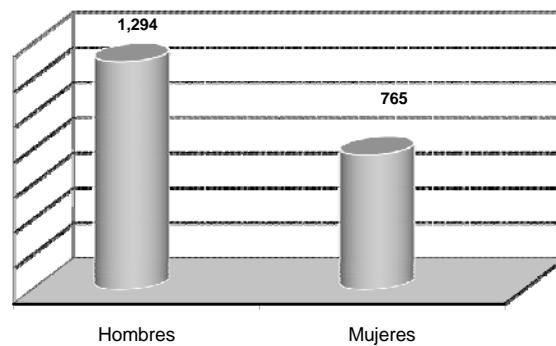
Personal docente que labora en las escuelas por género

Género	Personal docente
Hombres	1,294
Mujeres	765
Total	2,059

Personal docente que labora en las escuelas según grupos de edad

Años	Personal docente
De 20 a 24 años	28
De 25 a 29 años	215
De 30 a 34 años	300
De 35 a 39 años	259
De 40 a 44 años	257
De 45 a 49 años	290
De 50 años y más	710
Total	2,059

Personal docente que labora en las escuelas según grupos de edad

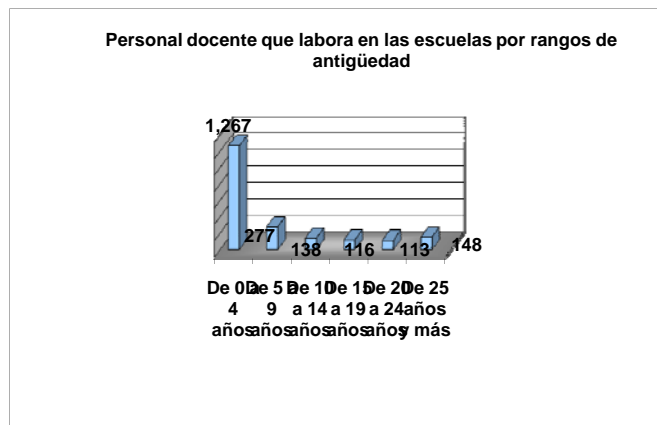


Personal docente que labora en las escuelas por rangos de antigüedad

Años	Personal docente
De 0 a 4 años	1,267
De 5 a 9 años	277
De 10 a 14 años	138
De 15 a 19 años	116
De 20 a 24 años	113
De 25 años y más	148
Total	2,059

Personal docente por nivel de estudios y lugar donde realizan estudios

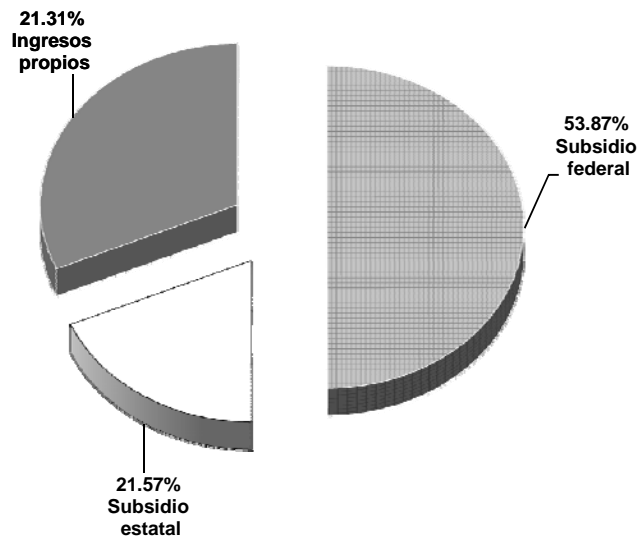
Nivel de estudios	En México	En el extranjero	Total
Doctorado	24	37	61
Maestría	1		1
Total	25	37	62



Presupuesto de ingresos

Concepto	Ordinario	Extraordinario	total
Subsidio Federal	480,940	8,396	489,336
Subsidio Estatal	177,595	4,246	181,841
Ingresos Propios			308,411
Servicios			45,448
Inscripciones			70,994
Colegiaturas			47,289
Derechos			1,130
Exámenes			7,751
Donaciones			5,619
Eventos			3,559
Otros			126,621
Total	658,535	12,642	979,588

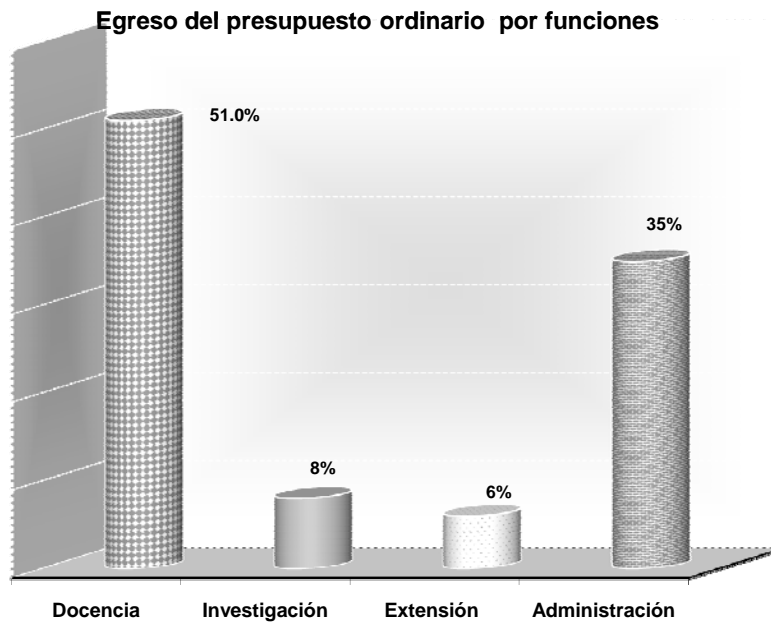
*En miles de pesos



Egreso del presupuesto ordinario por funciones

Concepto	Total	%
Docencia	487,991	51.0%
Investigación	76,548	8.0%
Extensión	57,411	6.0%
Administración	334,895	35.0%
Total	956,845	100%

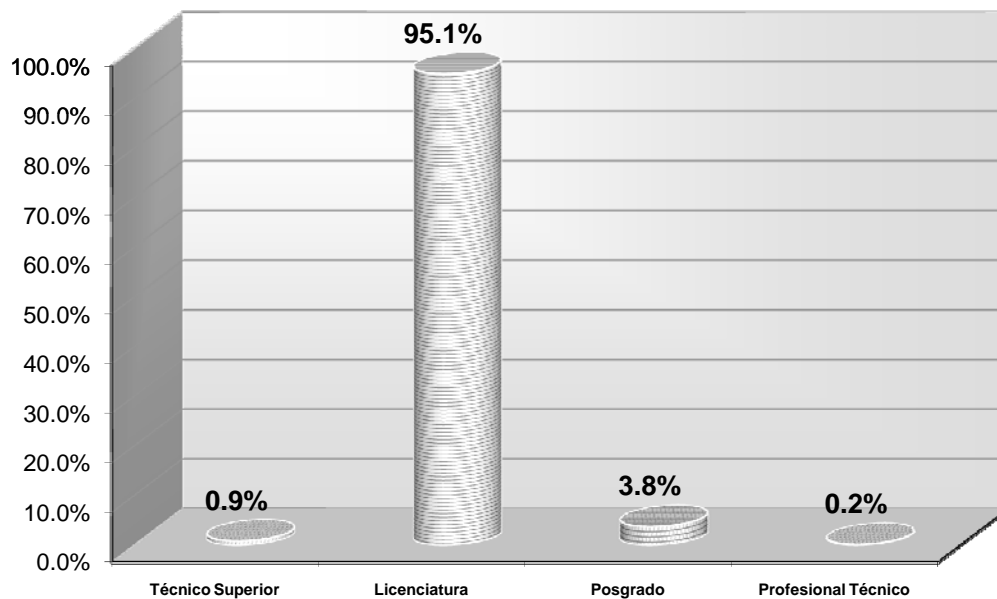
* en miles de pesos



Gasto ejercido por nivel educativo y objeto del gasto

Nivel educativo	Servicios personales	Gasto corriente	Inversiones	Total
Educación Superior				
Técnico Superior	282	7,686	739	8,707
Licenciatura	29,421	803,097	77,250	909,768
Posgrado	1,176	32,097	3,087	36,360
Educación Media Superior				
Profesional Técnico	65	1,774	171	2,010
Total	30,944	844,654	81,247	956,845

* en miles de pesos



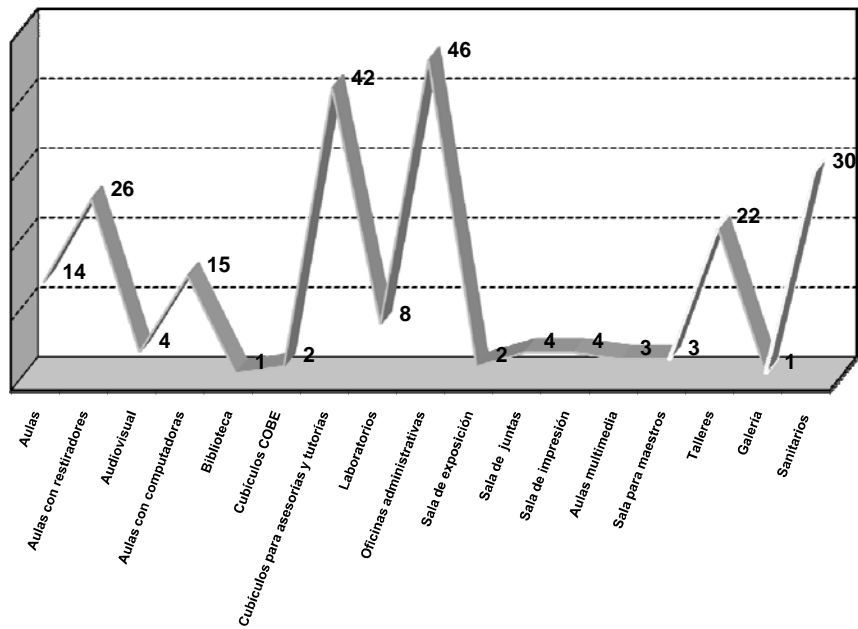
INFRAESTRUCTURA

Instituto de Arquitectura, Diseño y Arte

Enero - Junio del 2008

Descripción	Aulas	Aulas con restiradores	Audiovisual	Aulas con computadoras	Biblioteca	Cubículos COBE	Cubículos para asesorías y tutorías	Laboratorios	Oficinas administrativas	Sala de exposición	Sala de juntas	Sala de impresión	Aulas multimedia	Sala para maestros	Talleres	Galería	Sanitarios
Edificio A		13							6	1		1					2
Edificio B		12	1	1			2		6			2	1	1			5
Edificio H	IIT-IADA Compartido						16										
Edificio I	Teatro CEDECULTA																
Edificio L	Admvo.	Compartido			IIT-IADA				19		2						5
Edificio M		1						1	1						1		
Edificio N	Cafeteria	Compartido			IIT-IADA												
Edificio P	Bodega	Mantenimiento															
Edificio Q								1	1	1							2
Edificio T	7					2	16										2
Edificio U	1			1					2		1			1			2
Edificio V															4		
Edificio W	Centro de	Cómputo		7	IIT-IADA				2			1	1				2
Edificio X	Biblioteca	IIT-IADA			1												
Edificio Y2	1			1			2		5	IIT-IADA Compartido				5			2
Edificio Y3	1							4	1				1	11			2
Edificio Z	U3-M		2	4											1	1	2
Edificio B1	1		IIT-IADA Compartido					2	1								
Edificio G1	3		1	1			6		2		1			1			4
Edificio SE		Sub-Estación Eléctrica															
Total	14	26	4	15	1	2	42	8	46	2	4	4	3	3	22	1	30

Instituto de Arquitectura, Diseño y Arte

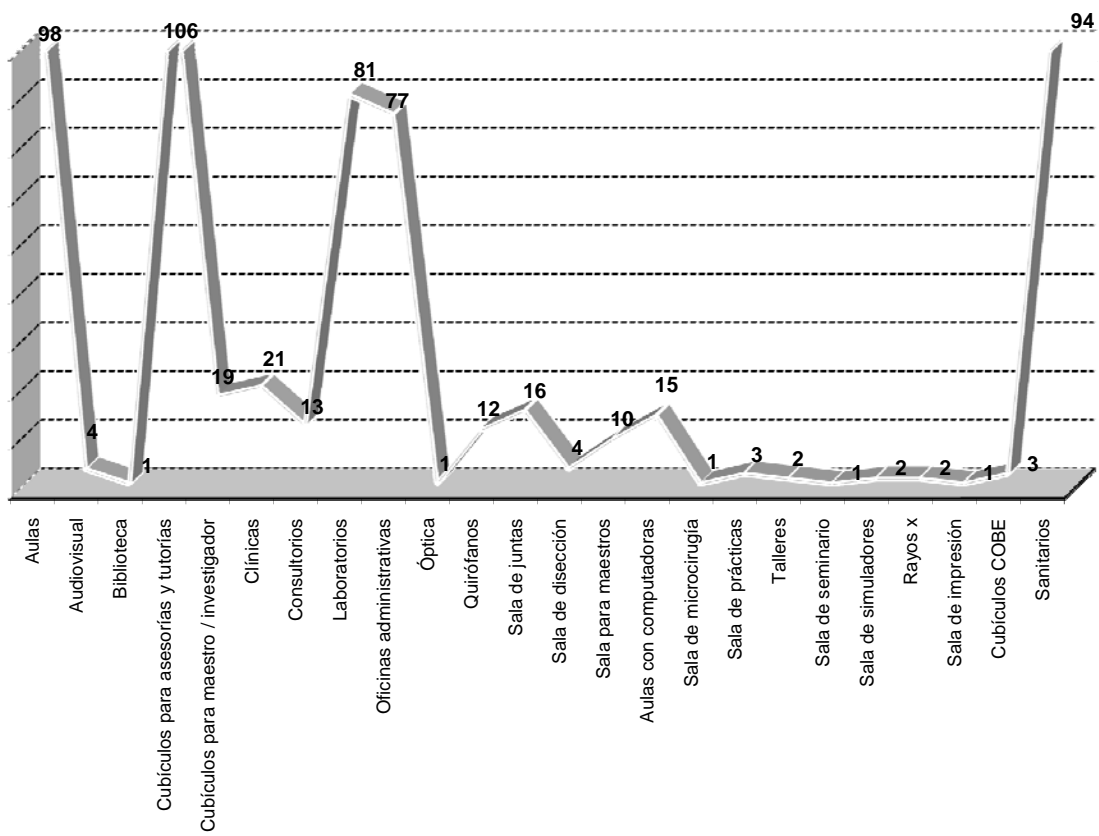


Instituto de Ciencias Biomédicas

Enero - Junio del 2008

Descripción	Aulas	Audiovisual	Biblioteca	Cubículos para asesorías y tutorías	Cubículos para maestro/investigador	Clinicas	Consultorios	Laboratorios	Oficinas administrativas	Óptica	Quirófanos	Sala de juntas	Sala de disección	Sala para maestros	Aulas con computadoras	Sala de microcirugía	Sala de prácticas	Talleres	Sala de seminario	Sala de simuladores	Rayos x	Sala de impresión	Cubículos COBE	Sanitarios						
Edificio A	7			1		5			2		3			1							1			5						
Edificio B	12	1		27				1	6			2		1										3						
Edificio C	8			7		6		7	5	1				1										6						
Edificio D	16	1			5			3	2			2		1										2						
Edificio E	(en proceso de remodelación)																													
Edificio F	1				3			3																2						
Edificio G	1				3			4									1							2						
Edificio H				6				4																2						
Edificio I									12			3												5						
Edificio J									4			1												3						
Edificio K		1			3		10	3	1					1										4						
Edificio L								3																2						
Edificio M								2	2																					
Edificio N				7			3		6		3	1	1											5						
Edificio O	Centro Cultural Universitario																													
Edificio P	Cafetería																													
Edificio Q	9			22																				2						
Edificio R	Imprenta y Bellas Artes																													
Edificio S	7	1		7				1	2			1	3					2						5						
Edificio T	12			26		6		12	11			1									1		3	7						
Edificio U			1					Biblioteca																						
Edificio V				1	2			18	4		5	3		2	1	1				2				8						
Edificio X	Centro de Lenguas																													
Edificio Y	Centro de Lenguas																													
Edificio W									4			1		1	14							1		6						
Edificio A1	Caseta de vigilancia																													
Edificio B1	5					3			2			1												8						
Edificio Z					1			12	7															12						
Edificio C1	10			2					1															2						
Edificio D1	4				2	1		8	4					1										3						
Edificio E1	Invernadero																													
Edificio F1	6								2		1			1			2													
Total	98	4	1	106	19	21	13	81	77	1	12	16	4	10	15	1	3	2	1	2	2	1	3	94						

Infraestructura ICB

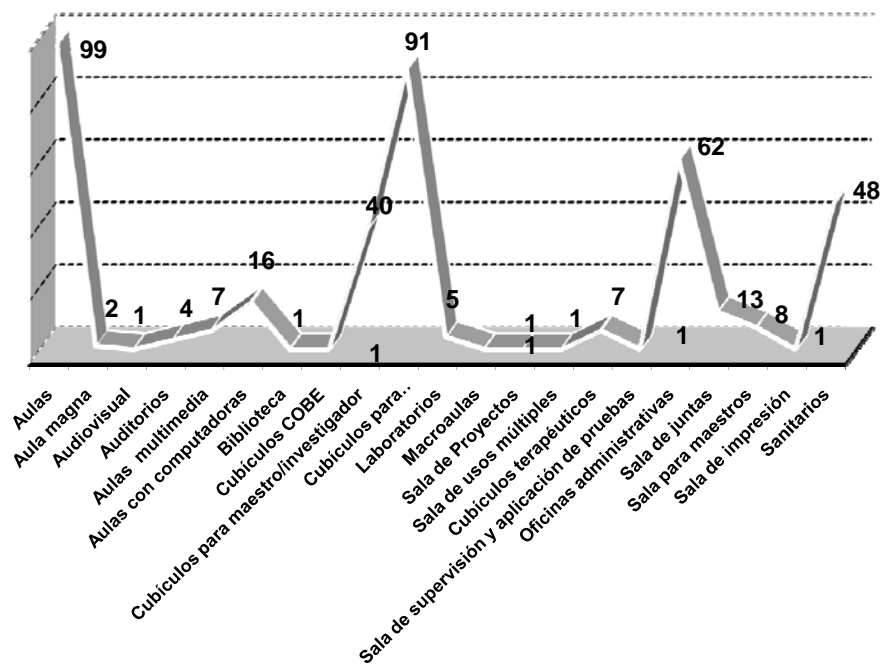


Instituto de Ciencias Sociales y Administración

Enero - Junio del 2008

Descripción	Aulas	Aula magna	Audiovisual	Auditorios	Aulas multimedia	Aulas con computadoras	Biblioteca	Cubículos COBE	Cubículos para maestro/investigador	Cubículos para asesorías y tutorías	Laboratorios	Macroaulas	Sala de Proyectos	Sala de usos múltiples	Cubículos terapéuticos	Sala de supervisión y aplicación de pruebas	Oficinas administrativas	Sala de juntas	Sala para maestros	Sala de impresión	Sanitarios
Edificio A	12	1			1												1	1			2
Edificio B	13				1					1			1				2		1		4
Edificio C	12				3					3							3		1		2
Edificio D	15				1												3	1	1		2
Edificio E																	19	3	1		5
Edificio F								1									7	2			3
Edificio G				2							1				7	1	4		1		2
Edificio H				1								1									
Edificio I	1	1				1			9					1			3	1			2
Edificio J									14								1	1			2
Edificio K											1										1
Edificio L	Taller de mantenimiento																				
Edificio M		Biblioteca central					1														
Edificio N	5									29											2
Edificio O	5									30									1		3
Edificio P					1	13											3			1	4
Edificio Q	Planta física																				
Edificio R	8					1											6	1			2
Edificio S	Cafetería																				
Edificio T	6								17								6	1			2
Edificio U	4			1	U3-M	1				18	3									1	2
Edificio V	7		1														2	1	1		2
Edificio w	11									10							2		1		6
Edificio A1	Caseta de vigilancia																				
Total	99	2	1	4	7	16	1	1	40	91	5	1	1	1	7	1	62	13	8	1	48

Infraestructura ICSA

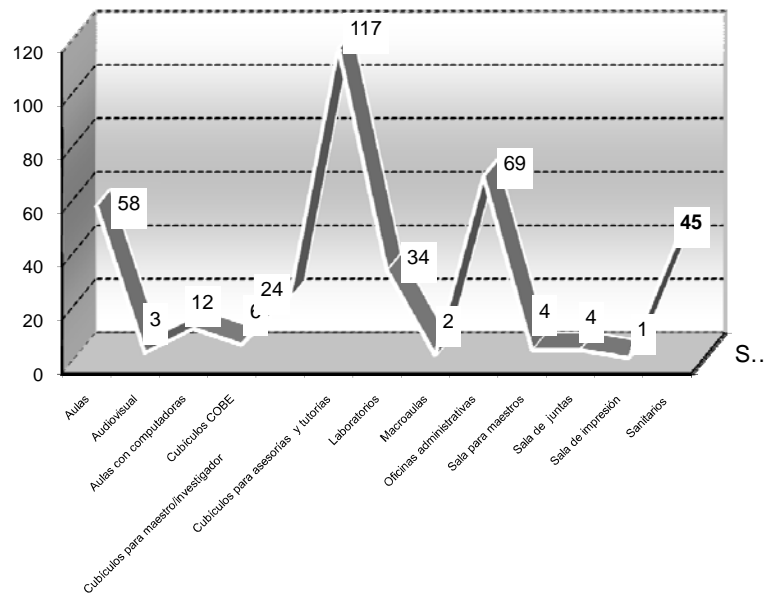


Instituto de Ingeniería y Tecnología

Enero - Junio del 2008

Descripción	Aulas	Audiovisual	Aulas con computadoras	Cubículos COBE	Cubículos para maestro / investigador	Cubículos para asesorías y tutorías	Laboratorios	Macroaulas	Oficinas administrativas	Sala para maestros	Sala de juntas	Sala de impresión	Sanitarios
Edificio C	16			6		2			5		1		2
Edificio D	15				1	2			5				2
Edificio E	8	1				19			6		1		2
Edificio F	4					34			2				2
Edificio G	5					20			6	1			2
Edificio H	4				5	7		IIT-IADA Compartido					2
Edificio J							1		1				2
Edificio K							1		1				1
Edificio L	Admvo. compartido					IIT-IADA			6		1		3
Edificio O							1		1				2
Edificio R					2	1	1			1			
Edificio S							1		2				
Edificio W	IIT-IADA		12 Centro de cómputo				1		14			1	8
Edificio Y1	1	2			6	6	5		2	1			4
Edificio Y2	1		IIT-IADA				11	3	2				2
Edificio Y4						15	11		11		1		4
Edif. A1,A2,A3			IIT-IADA Compartido						Casetas de vigilancia				
Edificio B1	IIT-IADA Compartido						1		3				1
Edificio C1								1					
Edificio D1								1					
Edificio E1	UAMI Compartido							IIT-IADA					
Edificio Y5	4				10		8		2	1			6
Total:	58	3	12	6	24	117	34	2	69	4	4	1	45

Infraestructura IIT



División Multidisciplinaria Nuevo Casas Grandes

Enero - Junio del 2008

Descripción	Aulas	Aula de teleconferencias	Biblioteca	Cubículos para asesorías y tutorías	Aulas con computadoras	Laboratorios	Cubículos COBE	Sala de juntas	Oficinas admivas.	Sala de impresión	Sanitarios
Edificio A	6	1		1				1	10		2
Edificio B	10		1		2		1		1	1	2
Edificio C				3		2			1		2
Total	16	1	1	4	2	2	1	1	12	1	6

Infraestructura NCG

