




UNIVERSIDAD AUTÓNOMA DE
CIUDAD JUÁREZ

ANUARIO ESTADÍSTICO 2017-2018





UNIVERSIDAD AUTÓNOMA DE CIUDAD JUÁREZ


Dirección General de Planeación y Desarrollo Institucional

Lic. Ricardo Duarte Jáquez

Rector

Mtro. Ángel Fernando Gómez Martínez

Director General





UNIVERSIDAD AUTÓNOMA DE CIUDAD JUÁREZ


Subdirección de Planeación de la Competitividad Académica

Ing. Aurora Citlalli Martínez Romero

Lic. Marisela Gameros González

Ing. José Carlos Valdivia Dueñas

Est. Laura Patricia Cervantes Aguirre



Contenido

Presentación	7
Grados académicos y programas que ofrece la universidad	8
Total de programas de la UACJ por DES	12
Datos generales de los programas de lic. y pos. por DES ago-dic 2017	12
<i>Población Escolar</i>	
Por nivel educativo	15
Por instituto o división multidisciplinaria y nivel educativo	16
Aspirantes por instituto o división multidisciplinaria y nivel educativo	17
Matrícula total Agosto-Diciembre 2017	19
Matrícula total Enero-Junio 2018	27
Por sexo NI y RE	35
Por edad matrícula total	43
Por edad y sexo de nuevo ingreso de licenciatura	51
Por edad y sexo de reingreso de licenciatura	72
Por entidad federativa donde nació de nuevo ingreso	94
Por entidad de procedencia donde realizó sus estudios de bachillerato de nuevo ingreso	102
Por inscripción en años	110
Con beca	118
Egresada por edad y sexo	126
Titulada por edad y sexo	138
Personal Académico	
Por institutos	150
Por grado académico que posee	151
Por grado académico y tiempo contratado	152
Por instituto, por grado académico y tiempo contratado	153
Por instituto, tiempo contratado y sexo	155
Profesores de tiempo completo adscritos a PRODEP	155
Difusión de la Cultura y Extensión	
Medios de difusión de la institución	158
Eventos realizados para la promoción de la ciencia, tecnología, la cultura y las manifestaciones artísticas	159
Obra editorial	159
Cursos extracurriculares y servicios a la comunidad	160
Servicio social y prácticas profesionales	161
Proyectos de vinculación con las empresas	161

Investigación

Número de institutos, Centros Divisiones o Áreas de Investigación donde se realizaron actividades de investigación	164
Proyectos de investigación por tipo y área de estudio	164
Personal del área de investigación por sexo, función, tiempo de dedicación y Nivel de Estudios	165
Personal del área de investigación por sexo, antigüedad y por edad	166

Área Administrativa

Personal de la UACJ por sexo	168
Personal en Áreas Centrales	168
Presupuesto por fuentes de financiamiento	169
Gasto del presupuesto por función	169

Infraestructura

Instituto de Arquitectura, Diseño y Arte	172
Instituto de Ciencias Biomédicas	173
Instituto de Ciencias Sociales y Administración	174
Instituto de Ingeniería y Tecnología	175
División Multidisciplinaria Campus Nuevo Casas Grandes	176
División Multidisciplinaria Campus Cuauhtémoc	177
División Multidisciplinaria Campus Ciudad Universitaria	178

Presentación

El Anuario Estadístico correspondiente al ciclo escolar 2017-2018, comprende datos relativos a oferta educativa, población escolar, personal académico, difusión y extensión, investigación, área administrativa e infraestructura. Este documento proporciona una base de datos oficial para la consulta de la comunidad universitaria, organismos públicos y privados, así como otras instituciones de educación superior. Se nutre de la información proveniente de todas y cada una de las dependencias universitarias bajo la coordinación de la Dirección General de Planeación y Desarrollo Institucional, y como parte del esfuerzo institucional por sistematizar la información.

Grados Académicos y Programas Educativos que Ofrece la Universidad

Nivel Educativo

Licenciatura

Arquitectura	IADA
Diseño Gráfico	IADA
Diseño de Interiores	IADA
Diseño Industrial	IADA
Artes Visuales	IADA
Música	IADA
Teoría y Crítica del Arte	IADA
Diseño Urbano y del Paisaje	IADA
Diseño Digital de Medios Interactivos	IADA
Producción Musical	IADA
Médico Cirujano	ICB
Cirujano Dentista	ICB
Médico Veterinario Zootecnista	ICB
Nutrición	ICB
Química	ICB
Biología	ICB
Entrenamiento Deportivo	ICB
Enfermería	ICB
Químico Farmacéutico Biólogo	ICB
Biotecnología	ICB
Derecho	ICSA
Sociología	ICSA
Trabajo Social	ICSA
Psicología	ICSA
Literatura Hispanomexicana	ICSA
Administración de Empresas	ICSA
Contaduría	ICSA
Economía	ICSA
Turismo	ICSA
Historia	ICSA
Educación	ICSA
Ciencias de la Seguridad	ICSA
Seguridad y Políticas Públicas	ICSA
Finanzas	ICSA
Ingeniería Civil	IIT
Ingeniería Eléctrica	IIT
Ingeniería Industrial y de Sistemas	IIT
Ingeniería en Sistemas Digitales y Comunicaciones	IIT
Ingeniería en Sistemas Computacionales	IIT
Licenciatura en Matemáticas	IIT
Ingeniería en Manufactura	IIT

Ingeniería Física	IIT
Ingeniería en Mecatrónica	IIT
Ingeniería Biomédica	IIT
Ingeniería en Aeronáutica	IIT
Ingeniería en Sistemas Automotrices	IIT
Ingeniería Ambiental	IIT
Ingeniería Mecánica	IIT
Ingeniería en Geociencias	IIT
Ingeniería en Materiales	IIT
Mercadotecnia	DMNCG
Trabajo Social	DMNCG
Enfermería	DMNCG
Educación	DMNCG
Psicología Industrial	DMNCG
Ingeniería en Agronegocios	DMNCG
Médico Veterinario Zootecnista	DMNCG
Nutrición	DMNCG
Psicología	DMNCG
Administración de Empresas	DMNCG
Humanidades	DMC
Geoinformática	DMC
Enfermería	DMC
Médico Cirujano	DMC
Ing. en Diseño y Automatización Alimentaria	DMC
Ing. en Diseño y Automatización Agrícola	DMC
Educación	DMC
Publicidad	DMCU
Gerontología	DMCU
Comercio Exterior	DMCU
Enseñanza del Inglés	DMCU
Periodismo	DMCU
Derecho	DMCU
Trabajo Social	DMCU
Administración de Empresas	DMCU
Contaduría	DMCU
Educación	DMCU
Psicología	DMCU
Ingeniería en Software	DMCU
Ingeniería Industrial y de Sistemas	DMCU
Ingeniería en Sistemas Computacionales	DMCU
Ingeniería en Mecatrónica	DMCU
Ingeniería en Sistemas Automotrices	DMCU

Especialidad

Anestesiología	ICB
Cirugía General	ICB
Pediatría Médica	ICB
Ginecología y Obstetricia	ICB
Medicina Familiar	ICB
Ortopedia y Traumatología	ICB
Endodoncia	ICB
Odontopediatría	ICB
Ortodoncia	ICB
Prótesis Bucal Fija y Removible	ICB
Periodoncia	ICB
Medicina y Cirugía en Pequeñas Especies	ICB

Maestría

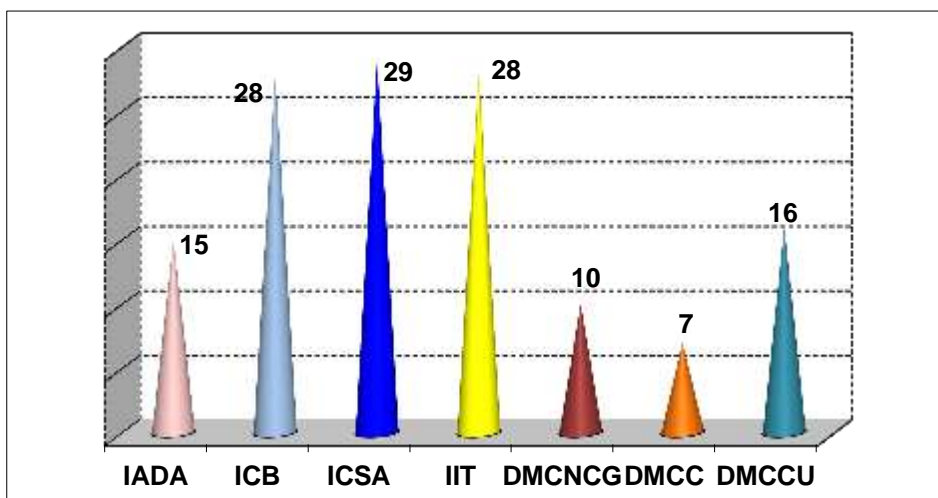
Planificación y Desarrollo Urbano	IADA
Estudios y Procesos Creativos en Arte y Diseño	IADA
Diseño y Desarrollo del Producto	IADA
Arquitectura	IADA
Ciencias: Orientación Genómica	ICB
Ciencias Químico Biológicas	ICB
Ciencia Animal	ICB
Salud Pública	ICB
Ciencias Odontológicas	ICB
Administración	ICSA
Economía	ICSA
Ciencias Sociales	ICSA
Derecho Fiscal	ICSA
Psicoterapia Humanista y Educación para la Paz	ICSA
Derecho Empresarial	ICSA
Investigación Educativa Aplicada	ICSA
Estudios Literarios	ICSA
Estudios Interdisciplinarios de Género	ICSA
Gestión de Servicios Informativos (No escolarizada)	ICSA
Trabajo Social	ICSA
Psicología	ICSA
Ingeniería en Manufactura	IIT
Ciencias de los Materiales	IIT
Ingeniería Eléctrica	IIT
Ingeniería Civil	IIT
Ingeniería Industrial	IIT
Cómputo Aplicado	IIT
Matemática Educativa y Docencia	IIT
Tecnología	IIT
Estudios y Gestión Ambiental	IIT

Doctorado

Estudios Urbanos	IADA
Ciencias Químico Biológicas	ICB
Ciencias Sociales	ICSA
Ciencias Administrativas	ICSA
Psicología con Énfasis en Salud y Violencia	ICSA
Ciencias de los Materiales	IIT
Ciencias de la Ingeniería Avanzada	IIT
Tecnología	IIT

Total de programas de la UACJ enero junio de 2018

Ubicación	Lic.	Mtría.	Esp.	Doc.	total
IADA	10	4		1	15
ICB	10	5	12	1	28
ICSA	14	12		3	29
IIT	16	9		3	28
DMCNCG	10				10
DMCC	7				7
DMCCU	16				16
total	83	30	12	8	133



Datos Generales de los programas de licenciatura y posgrado Ago-Dic 2017

Campus	No. de Programas de Buena Calidad	Matrícula de los Programas de Buena Calidad	No. de Programas en el Nivel I de CIEES	No. de Programas Acreditados	No. de Programas en el PNPC	Matrícula de Programas en el PNPC
IADA	5	1,777	0	5	4	67
ICB	7	5,758	0	7	7	92
ICSA	11	7,026	0	11	12	234
IIT	11	4,508	3	11	12	282
DMCCU	1	223	0	1		
DMCNCG	0	0	0	1		
DMCC	1	71	1	0		
TOTAL	36	19,363	4	36	35	675

POBLACIÓN ESCOLAR

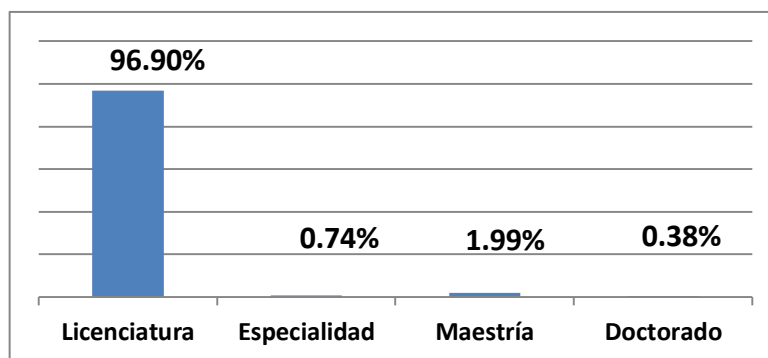
Por nivel educativo

Agosto - Diciembre 2017

Institutos UACJ	
Matrícula Cd. Juárez	
Licenciatura	22,917
Especialidad	226
Maestría	609
Doctorado	115
División Multidisciplinaria C. NCG	
Licenciatura	1,087
División Multidisciplinaria C. Cuauhtémoc	
Licenciatura	709
División Multidisciplinaria C. Ciudad Universitaria	
Licenciatura	4,967
Total	30,630

Matrícula por Modalidad

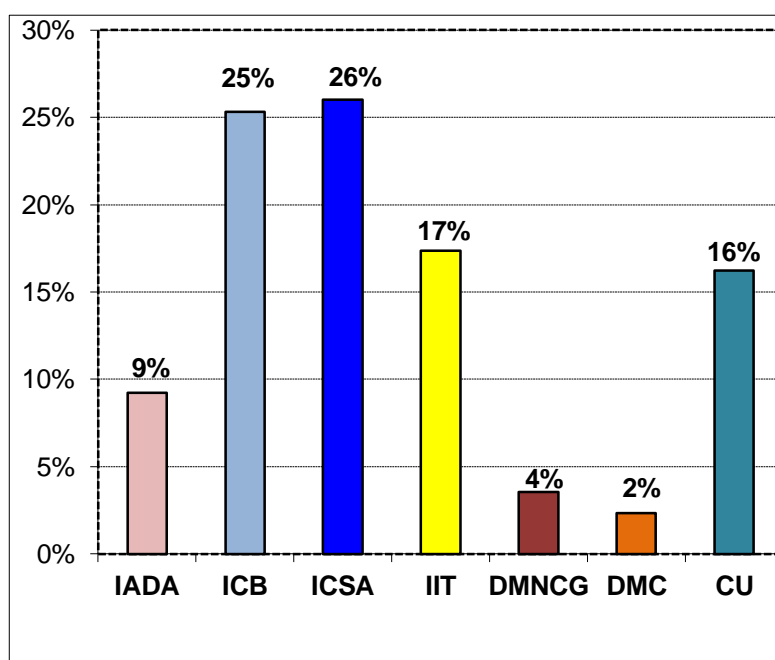
Modalidad Escolar		
Nivel educativo	Facultades, Escuelas, Centros	Alumnos
Técnico Superior		
Licenciatura	7	29,680
Posgrado	4	936
Subtotal		30,616
Modalidad No escolarizada		
Técnico Superior		
Licenciatura		
Posgrado	1	14
Subtotal		14
Total		30,630



Por Instituto o División Multidisciplinaria y nivel educativo

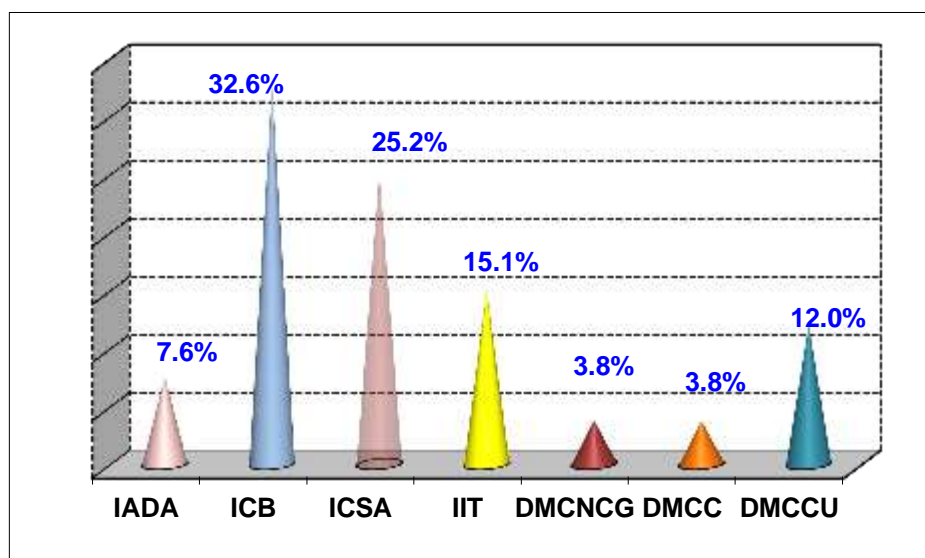
Agosto-Diciembre 2017

Ubicación	Licenciatura	Especialidad	Maestría	Doctorado	Total
Instituto de Arquitectura, Diseño y Arte	2,757		53	19	2,829
Instituto de Ciencias Biomédicas	7,482	226	36	15	7,759
Instituto de Ciencias Sociales y Administración	7,643		282	41	7,966
Instituto de Ingeniería y Tecnología	5,035		238	40	5,313
División Multidisciplinaria Campus NCG	1,087				1,087
División Multidisciplinaria Campus Cuauhtémoc	709				709
División Multidisciplinaria Campus Ciudad	4,967				4,967
Total	29,680	226	609	115	30,630



Aspirantes por Instituto o División Multidisciplinaria y nivel educativo

Campus	Lic.	Mtría.	Esp.	Doc.	total
IADA	951	26		16	993
ICB	4,217	34	7	4	4,262
ICSA	3,029	228		33	3,290
IIT	1,873	77		21	1,971
DMCNCG	499				499
DMCC	494				494
DMCCU	1,571				1,571
total	12,634	365	7	74	13,080



Resumen matrícula total

Agosto - Diciembre 2017

Campus	Aspirantes	Nuevo Ingreso	Reingreso	Total
IADA	993	650	2,179	2,829
Lic.	951	616	2,141	2,757
Posgrado	42	34	38	72
ICB	4,262	1,224	6,535	7,759
Lic.	4,217	1,192	6,290	7,482
Posgrado	45	32	245	277
ICSA	3,290	1,951	6,015	7,966
Lic.	3,029	1,794	5,849	7,643
Posgrado	261	157	166	323
IIT	1,971	1,192	4,121	5,313
Lic.	1,873	1,120	3,915	5,035
Posgrado	98	72	206	278
DMNCG	499	334	753	1,087
Lic.	499	334	753	1,087
DMC	494	224	485	709
Lic.	494	224	485	709
DMCU	1,571	1,202	3,765	4,967
Lic.	1,571	1,202	3,765	4,967
total	13,080	6,777	23,853	30,630

Matrícula total

Agosto - Diciembre 2017

Programas	Aspirantes	Nuevo Ingreso	Reingreso	Total
Licenciatura				
Arquitectura	262	181	673	854
Diseño Gráfico	178	121	590	711
Diseño de Interiores	54	34	208	242
Diseño Industrial	103	80	337	417
Artes Visuales	68	39	72	111
Música	68	42	111	153
Teoría y Crítica del Arte	0	-	12	12
Diseño Urbano y del Paisaje	19	12	21	33
Diseño Digital Medios Interactivos	101	67	89	156
Producción Musical	98	40	28	68
Subtotal	951	616	2,141	2,757
Maestría				
Planificación y Desarrollo Urbano	6	5	6	11
Estudios y Procesos Creativos en Arte y Diseño	9	9	9	18
Diseño y Desarrollo del Producto	11	11	8	19
Arquitectura	0	0	5	5
Subtotal	26	25	28	53
Doctorado				
Estudios Urbanos	16	9	10	19
Subtotal	16	9	10	19
Total	993	650	2,179	2,829

Matrícula total

Agosto - Diciembre 2017

Programas	Aspirantes	Nuevo Ingreso	Reingreso	Total
Licenciatura				
Médico Cirujano	1,343	96	1,318	1,414
Cirujano Dentista	676	139	1,014	1,153
Médico Veterinario Zootecnista	372	166	838	1,004
Nutrición	295	175	529	704
Química	137	74	236	310
Biología	128	76	254	330
Entrenamiento Deportivo	301	146	697	843
Enfermería	722	173	948	1,121
Químico Farmacéutico Biólogo	243	147	456	603
Subtotal	4,217	1,192	6,290	7,482
Especialidad				
Anestesiología	0	0	12	12
Cirugía General	0	0	5	5
Ginecología y Obstetricia	0	0	20	20
Pediatría Médica	0	0	6	6
Medicina Familiar	0	0	117	117
Ortopedia y Traumatología	0	0	11	11
Endodoncia	0	0	10	10
Odontopediatría	0	0	6	6
Ortodoncia	0	0	7	7
Periodoncia	0	0	8	8
Prótesis Bucal Fija y Removible	0	0	10	10
Medicina y Cirugía en Pequeñas Especies	7	5	9	14
Subtotal	7	5	221	226
Maestría				
Ciencias: Orientación Genómica	9	8	6	14
Ciencias Químico Biológicas	11	9	6	15
Ciencia Animal	14	7	0	7
Subtotal	34	24	12	36
Doctorado				
Ciencias Químico Biológicas	4	3	12	15
Subtotal	4	3	12	15
Total	4,262	1,224	6,535	7,759

Matrícula total

Agosto - Diciembre 2017

Programas	Aspirantes	Nuevo Ingreso	Reingreso	Total
Licenciatura				
Derecho	605	366	1,255	1,621
Sociología	32	21	87	108
Trabajo Social	217	149	386	535
Psicología	398	221	854	1,075
Literatura Hispanomexicana	32	20	74	94
Administración de Empresas	598	248	919	1,167
Contaduría	230	162	559	721
Economía	72	53	140	193
Turismo	143	104	358	462
Historia	29	18	60	78
Educación	341	189	783	972
Ciencias de la Seguridad	0	0	4	4
Seguridad y Políticas Públicas	150	99	146	245
Finanzas	182	144	224	368
Subtotal	3,029	1,794	5,849	7,643
Maestría				
Administración	70	32	62	94
Ciencias Sociales	0	0	6	6
Economía	12	7	3	10
Derecho Fiscal	43	43	0	43
Psicoterapia Humanista y Educación para la Paz	32	9	17	26
Derecho Empresarial	31	31	1	32
Investigación Educativa Aplicada	9	5	5	10
Estudios Literarios	0	0	14	14
Estudios Interdisciplinarios de Género	0	0	10	10
Gestión de Servicios Informativos (No escolarizada)	0	0	14	14
Trabajo Social	0	0	10	10
Psicología	31	13	0	13
Subtotal	228	140	142	282
Doctorado				
Ciencias Sociales	22	7	6	13
Ciencias Administrativas	11	10	5	15
Psicología con Énfasis en Salud y Violencia	0	0	13	13
Subtotal	33	17	24	41
Total	3,290	1,951	6,015	7,966

Matrícula total

Agosto - Diciembre 2017

Programas	Aspirantes	Nuevo Ingreso	Reingreso	Total
Licenciatura				
Ingeniería Civil	163	97	370	467
Ingeniería Eléctrica	91	67	168	235
Ingeniería Industrial y de Sistemas	333	172	708	880
Ingeniería en Sistemas Digitales y Comunicaciones	45	32	153	185
Ingeniería en Sistemas Computacionales	210	119	446	565
Matemáticas	38	30	65	95
Ingeniería en Manufactura	62	42	175	217
Ingeniería Física	74	59	116	175
Ingeniería en Mecatrónica	260	144	702	846
Ingeniería en Aeronáutica	97	79	242	321
Ingeniería Biomédica	274	115	408	523
Ingeniería en Sistemas Automotrices	0	0	94	94
Ingeniería Ambiental	76	59	137	196
Ingeniería Mecánica	78	49	89	138
Ingeniería en Geociencias	41	28	27	55
Ingeniería en Materiales	31	28	15	43
Subtotal	1,873	1,120	3,915	5,035
Maestría				
Ingeniería Ambiental	0	0	1	1
Ingeniería en Manufactura	9	9	56	65
Ciencias de los Materiales	7	6	9	15
Ingeniería Eléctrica	11	11	12	23
Ingeniería Civil	0	0	10	10
Ingeniería Industrial	12	12	42	54
Matemática Educativa y Docencia	0	0	10	10
Cómputo Aplicado	15	12	16	28
Estudios y Gestión Ambiental	12	9	0	9
Tecnología	11	5	18	23
Subtotal	77	64	174	238
Doctorado				
Ciencias de los Materiales	5	3	7	10
Ciencias de la Ingeniería Avanzada	16	5	3	8
Tecnología	0	0	22	22
Subtotal	21	8	32	40
Total	1,971	1,192	4,121	5,313

Matrícula total

Agosto - Diciembre 2017

Programas	Aspirantes	Nuevo Ingreso	Reingreso	Total
Licenciatura				
Mercadotecnia	35	27	58	85
Trabajo Social	31	15	69	84
Educación	81	54	210	264
Enfermería	103	74	150	224
Psicología Industrial	0	0	3	3
Ingeniería en Agronegocios	81	53	72	125
Médico Veterinario	0	0	45	45
Zootecnista				
Nutrición	43	24	58	82
Psicología	81	60	81	141
Administración de Empresas	44	27	7	34
Total	499	334	753	1,087

Matrícula total
Agosto - Diciembre 2017

Programas	Aspirantes	Nuevo Ingreso	Reingreso	Total
Licenciatura				
Humanidades	36	24	72	96
Geoinformática	29	22	49	71
Enfermería	156	42	117	159
Médico Cirujano	136	31	112	143
Ing. en Diseño y Automatización	0	0	16	16
Alimentaria				
Ing. en Diseño y Automatización	39	29	42	71
Agrícola				
Educación	98	76	77	153
Total	494	224	485	709

Matrícula total
Agosto - Diciembre 2017

Programas	Aspirantes	Nuevo Ingreso	Reingreso	Total
Licenciatura				
Publicidad	86	68	155	223
Gerontología	48	37	117	154
Comercio Exterior	160	123	324	447
Enseñanza del Inglés	61	34	110	144
Periodismo	64	51	67	118
Derecho	138	118	408	526
Trabajo Social	77	69	237	306
Administración de Empresas	131	111	422	533
Contaduría	62	53	164	217
Educación	102	86	413	499
Psicología	96	90	364	454
Ingeniería de Software	51	42	113	155
Ingeniería Industrial y de Sistemas	135	77	267	344
Ingeniería en Mecatrónica	96	61	244	305
Ingeniería en Sistemas Computacionales	95	77	193	270
Ingeniería en Sistemas Automotrices	169	105	167	272
Total	1,571	1,202	3,765	4,967
Total UACJ	13,080	6,777	23,853	30,630

Resumen Matrícula total

Enero - Junio 2018

Ubicación	Nuevo Ingreso	Reingreso	Total
IADA	285	2,376	2,661
Lic.	284	2,314	2,598
Posgrado	1	62	63
ICB	1,098	6,590	7,688
Lic.	990	6,402	7,392
Posgrado	108	188	296
ICSA	958	6,833	7,791
Lic.	944	6,581	7,525
Posgrado	14	252	266
IIT	565	4,410	4,975
Lic.	508	4,175	4,683
Posgrado	57	235	292
DMNCG	0	943	943
Lic.	0	943	943
DMC	0	617	617
Lic.	0	617	617
DMCU	453	4,214	4,667
Lic.	453	4,214	4,667
UACJ	3,359	25,983	29,342

Matrícula total

Enero - Junio 2018

Programas	Nuevo Ingreso	Reingreso	Total
Licenciatura			
Arquitectura	86	723	809
Diseño Gráfico	84	597	681
Diseño de Interiores	24	192	216
Diseño Industrial	36	359	395
Artes Visuales		79	79
Música		124	124
Teoría y Crítica del Arte		9	9
Diseño Urbano y del Paisaje		31	31
Diseño Digital de Medios Interacti	54	143	197
Producción Musical		57	57
Subtotal	284	2,314	2,598
Maestría			
Planificación y Desarrollo Urbano	0	11	11
Estudios y Procesos Creativos en Arte y Diseño	0	18	18
Diseño y Desarrollo del Producto	0	10	10
Arquitectura	1	5	6
Subtotal	1	44	45
Doctorado			
Estudios Urbanos	0	18	18
Subtotal	0	18	18
Total	285	2,376	2,661

Matrícula total

Enero - Junio 2018

Programas	Nuevo Ingreso	Reingreso	Total
Licenciatura			
Médico Cirujano	102	1,268	1,370
Cirujano Dentista	127	1,041	1,168
Médico Veterinario Zootecnista	134	861	995
Nutrición	131	543	674
Química	27	252	279
Biología	36	265	301
Entrenamiento Deportivo	102	739	841
Enfermería	170	939	1,109
Químico Farmacéutico Biólogo	95	494	589
Biotecnología	66		66
Subtotal	990	6,402	7,392
Especialidad			
Anestesiología	5	7	12
Cirugía General	2	4	6
Pediatría Médica	2	4	6
Medicina Familiar	38	79	117
Ortopedia y Traumatología	2	8	10
Ginecología y Obstetricia	7	18	25
Endodoncia	13		13
Odontopediatría	6		6
Ortodoncia	7	7	14
Periodoncia	6		6
Prótesis Bucal Fija y Removible	8		8
Medicina y Cirugía en Pequeñas Especies	0	13	13
Subtotal	96	140	236
Maestría			
Salud Pública	7		7
Ciencias: Orientación Genómica		11	11
Ciencias Odontológicas	5		5
Ciencias Químico Biológicas		15	15
Ciencias Animal		7	7
Subtotal	12	33	45
Doctorado			
Ciencias Químico Biológicas		15	15
Subtotal	0	15	15
Total	1,098	6,590	7,688

Matrícula total

Enero - Junio 2018

Programas	Nuevo Ingreso	Reingreso	Total
Licenciatura			
Derecho	155	1,392	1,547
Economía	30	164	194
Turismo	40	410	450
Sociología	0	92	92
Administración de Empresas	153	997	1,150
Trabajo Social	104	472	576
Psicología	105	910	1,015
Literatura Hispanomexicana	0	76	76
Contaduría	102	630	732
Historia	0	66	66
Educación	122	840	962
Ciencias de la Seguridad	0	4	4
Seguridad y Políticas Públicas	58	202	260
Finanzas	75	326	401
Subtotal	944	6,581	7,525
Maestría			
Administración		71	71
Ciencias Sociales		6	6
Economía		10	10
Derecho Fiscal		38	38
Derecho Empresarial		31	31
Psicoterapia Humanista y Educación para la Paz		7	7
Investigación Educativa Aplicada		10	10
Estudios Literarios		7	7
Estudios Interdisciplinarios de Género	8		8
Gestión de Servicios Informativos (No escolarizada)	6	9	15
Trabajo Social		10	10
Psicología		13	13
Subtotal	14	212	226
Doctorado			
Ciencias Sociales		12	12
Ciencias Administrativas		15	15
Psicología con Énfasis en Salud y Violencia		13	13
Subtotal	0	40	40
Total	958	6,833	7,791

Matrícula total

Enero - Junio 2018

Programas	Nuevo Ingreso	Reingreso	Total
Licenciatura			
Ingeniería Civil	62	410	472
Ingeniería Eléctrica	28	180	208
Ingeniería Industrial y de Sistemas	132	701	833
Ingeniería en Sistemas Computacionales	73	445	518
Ingeniería en Sistemas Digitales y Comunicaciones	26	145	171
Licenciatura en Matemáticas	0	83	83
Ingeniería en Manufactura	31	175	206
Ingeniería Física		149	149
Ingeniería en Mecatrónica	85	737	822
Ingeniería en Aeronáutica	23	273	296
Ingeniería Biomédica	0	467	467
Ingeniería en Sistemas Automotrices		76	76
Ingeniería Ambiental	24	158	182
Ingeniería Mecánica	24	104	128
Geociencias	0	41	41
Ingeniería en Materiales	0	31	31
Subtotal	508	4,175	4,683
Maestría			
Matemática Educativa y Docencia	7	9	16
Ingeniería en Manufactura	11	50	61
Ciencias de los Materiales	3	10	13
Ingeniería Eléctrica		21	21
Ingeniería Civil	6	7	13
Ingeniería Industrial	10	47	57
Cómputo Aplicado		25	25
Estudios y Gestión Ambiental		6	6
Tecnología	6	20	26
Subtotal	43	195	238
Doctorado			
Ciencias de los Materiales		9	9
Ciencias de la Ingeniería Avanzada	4	7	11
Tecnología	10	24	34
Subtotal	14	40	54
Total	565	4,410	4,975

Matrícula total

Enero - Junio 2018

Programas	Nuevo Ingreso	Reingreso	Total
Licenciatura			
Mercadotecnia	0	71	71
Trabajo Social	0	81	81
Educación	0	223	223
Enfermería	0	208	208
Ingeniería en Agronegocios	0	109	109
Médico Veterinario Zootecnista	0	37	37
Nutrición	0	61	61
Psicología	0	126	126
Administración de Empresas	0	27	27
Total	0	943	943

Matrícula total

Enero - Junio 2018

Programas	Nuevo Ingreso	Reingreso	Total
Licenciatura			
Humanidades	0	77	77
Geoinformática	0	65	65
Enfermería	0	145	145
Médico Cirujano	0	117	117
Ing. en Diseño y Automatización Alimentaria	0	16	16
Ing. en Diseño y Automatización Agrícola	0	58	58
Educación	0	139	139
Total	0	617	617

Matrícula total

Enero - Junio 2018

Programas	Nuevo Ingreso	Reingreso	Total
Licenciatura			
Publicidad	0	185	185
Gerontología	0	122	122
Comercio Exterior	0	385	385
Enseñanza del Inglés	0	123	123
Periodismo	0	85	85
Derecho	64	441	505
Trabajo Social	37	263	300
Administración de Empresas	75	464	539
Contaduría	21	194	215
Educación	61	427	488
Psicología	54	401	455
Ingeniería de Software	0	113	113
Ingeniería Industrial y de Sistemas	42	295	337
Ingeniería en Mecatrónica	21	263	284
Ingeniería en Sistemas Computacionales	34	232	266
Ingeniería en Sistemas Automotrices	44	221	265
Total	453	4,214	4,667
Total UACJ	3,359	25,983	29,342

Resumen Por sexo

Ubicación	Nuevo Ingreso			Reingreso			Total
	Hombres	Mujeres	Subtotal	Hombres	Mujeres	Subtotal	
IADA	356	294	650	1,049	1,130	2,179	2,829
Lic.	335	281	616	1,028	1,113	2,141	2,757
Posgrado	21	13	34	21	17	38	72
ICB	528	696	1,224	2,785	3,750	6,535	7,759
Lic.	516	676	1,192	2,677	3,613	6,290	7,482
Posgrado	12	20	32	108	137	245	277
ICSA	774	1,177	1,951	2,195	3,820	6,015	7,966
Lic.	700	1,094	1,794	2,131	3,718	5,849	7,643
Posgrado	74	83	157	64	102	166	323
IIT	843	349	1,192	2,975	1,146	4,121	5,313
Lic.	798	322	1,120	2,836	1,079	3,915	5,035
Posgrado	45	27	72	139	67	206	278
DMNCG	136	198	334	266	487	753	1,087
Lic.	136	198	334	266	487	753	1,087
DMC	77	147	224	182	303	485	709
Lic.	77	147	224	182	303	485	709
DMCU	589	613	1,202	1,686	2,079	3,765	4,967
Lic.	589	613	1,202	1,686	2,079	3,765	4,967
total	3,303	3,474	6,777	11,138	12,715	23,853	30,630

Por sexo

Programas	Nuevo Ingreso			Reingreso			Total
	Hombres	Mujeres	Subtotal	Hombres	Mujeres	Subtotal	
Licenciatura							
Arquitectura	107	74	181	395	278	673	854
Diseño Gráfico	52	69	121	250	340	590	711
Diseño de Interiores	1	33	34	18	190	208	242
Diseño Industrial	42	38	80	175	162	337	417
Artes Visuales	16	23	39	23	49	72	111
Música	28	14	42	72	39	111	153
Teoría y Crítica del Arte	0	0	0	6	6	12	12
Diseño Urbano y del Paisaje	4	8	12	7	14	21	33
Diseño Digital Medios Interactivos	48	19	67	57	32	89	156
Producción Musical	37	3	40	25	3	28	68
Subtotal	335	281	616	1,028	1,113	2,141	2,757
Maestría							
Planificación y Desarrollo Urbano	4	1	5	3	3	6	11
Estudios y Procesos Creativos en Arte y Diseño	5	4	9	3	6	9	18
Diseño y Desarrollo del Producto	6	5	11	6	2	8	19
Arquitectura	0	0	0	3	2	5	5
Subtotal	15	10	25	15	13	28	53
Doctorado							
Estudios Urbanos	6	3	9	6	4	10	19
Subtotal	6	3	9	6	4	10	19
Total	356	294	650	1,049	1,130	2,179	2,829

Por sexo

Programas	Nuevo Ingreso			Reingreso			Total
	Hombres	Mujeres	Subtotal	Hombres	Mujeres	Subtotal	
Licenciatura							
Médico Cirujano	45	51	96	687	631	1,318	1,414
Cirujano Dentista	44	95	139	353	661	1014	1,153
Médico Veterinario Zootecnista	67	99	166	351	487	838	1,004
Nutrición	53	122	175	108	421	529	704
Química	34	40	74	106	130	236	310
Biología	37	39	76	99	155	254	330
Entrenamiento Deportivo	106	40	146	533	164	697	843
Enfermería	63	110	173	253	695	948	1,121
Químico Farmacéutico Biólogo	67	80	147	187	269	456	603
Subtotal	516	676	1,192	2,677	3,613	6,290	7,482
Especialidad							
Anestesiología	0	0	0	6	6	12	12
Cirugía General	0	0	0	5	0	5	5
Ginecología y Obstetricia	0	0	0	11	9	20	20
Pediatría Médica	0	0	0	4	2	6	6
Medicina Familiar	0	0	0	39	78	117	117
Ortopedia y Traumatología	0	0	0	10	1	11	11
Cirugía Oral y Maxilofacial	0	0	0	0	0	0	0
Endodoncia	0	0	0	4	6	10	10
Odontopediatría	0	0	0	1	5	6	6
Ortodoncia	0	0	0	1	6	7	7
Periodoncia	0	0	0	4	4	8	8
Prótesis Bucal Fija y Removible	0	0	0	6	4	10	10
Medicina y Cirugía en Pequeñas Especies	2	3	5	4	5	9	14
Subtotal	2	3	5	95	126	221	226
Maestría							
Ciencias: Orientación Genómica	2	6	8	6	0	6	14
Ciencias Químico Biológicas	3	6	9	1	5	6	15
Ciencia Animal	3	4	7	0	0	0	7
Subtotal	8	16	24	7	5	12	36
Doctorado							
Ciencias Químico Biológicas	2	1	3	6	6	12	15
Subtotal	2	1	3	6	6	12	15
Total	528	696	1,224	2,785	3,750	6,535	7,759

Por sexo

Programas	Nuevo Ingreso			Reingreso			Total
	Hombres	Mujeres	Subtotal	Hombres	Mujeres	Subtotal	
Licenciatura							
Derecho	164	202	366	551	704	1,255	1,621
Sociología	10	11	21	41	46	87	108
Trabajo Social	13	136	149	32	354	386	535
Psicología	81	140	221	277	577	854	1,075
Literatura Hispanomexicana	4	16	20	27	47	74	94
Administración de Empresas	125	123	248	441	478	919	1,167
Contaduría	73	89	162	249	310	559	721
Economía	34	19	53	85	55	140	193
Turismo	29	75	104	100	258	358	462
Historia	10	8	18	34	26	60	78
Educación	31	158	189	111	672	783	972
Ciencias de la Seguridad	0	0	0	3	1	4	4
Seguridad y Políticas Públicas	50	49	99	70	76	146	245
Finanzas	76	68	144	110	114	224	368
Subtotal	700	1,094	1,794	2,131	3,718	5,849	7,643
Maestría							
Administración	17	15	32	23	39	62	94
Ciencias Sociales	0	0	0	2	4	6	6
Economía	2	5	7	3	0	3	10
Derecho Fiscal	27	16	43	0	0	0	43
Psicoterapia Humanista y Educación para la Paz	3	6	9	2	15	17	26
Educación Especial			0			0	0
Derecho Empresarial	15	16	31	0	1	1	32
Investigación Educativa Aplicada	1	4	5	4	1	5	10
Estudios Literarios	0	0	0	5	9	14	14
Estudios Interdisciplinarios de Género	0	0	0	1	9	10	10
Gestión de Servicios Informativos (No escolarizada)	0	0	0	8	6	14	14
Trabajo Social	0	0	0	4	6	10	10
Psicología	5	8	13	0	0	0	13
Subtotal	70	70	140	52	90	142	282
Doctorado							
Ciencias Sociales	1	6	7	3	3	6	13
Ciencias Administrativas	3	7	10	2	3	5	15
Psicología con Énfasis en Salud y Violencia	0	0	0	7	6	13	13
Subtotal	4	13	17	12	12	24	41
Total	774	1,177	1,951	2,195	3,820	6,015	7,966

Programas	Por sexo						Total
	Nuevo Ingreso			Reingreso			
	Hombres	Mujeres	Subtotal	Hombres	Mujeres	Subtotal	
Licenciatura							
Ingeniería Civil	70	27	97	281	89	370	467
Ingeniería Eléctrica	62	5	67	158	10	168	235
Ingeniería Industrial y de Sistemas	123	49	172	469	239	708	880
Ingeniería en Sistemas Digitales y Comunicaciones	24	8	32	116	37	153	185
Ingeniería en Sistemas Computacionales	93	26	119	359	87	446	565
Licenciatura en Matemáticas	16	14	30	32	33	65	95
Ingeniería en Manufactura	31	11	42	122	53	175	217
Ingeniería Física	47	12	59	90	26	116	175
Ingeniería en Mecatrónica	129	15	144	599	103	702	846
Ingeniería en Aeronáutica	59	20	79	177	65	242	321
Ingeniería Biomédica	53	62	115	197	211	408	523
Ingeniería en Sistemas Automotrices	0	0	0	87	7	94	94
Ingeniería Ambiental	19	40	59	55	82	137	196
Ingeniería Mecánica	43	6	49	75	14	89	138
Ingeniería en Geociencias	17	11	28	12	15	27	55
Ingeniería en Materiales	12	16	28	7	8	15	43
Subtotal	798	322	1,120	2,836	1,079	3,915	5,035
Maestría							
Ingeniería Ambiental	0	0	0	1	0	1	1
Matemática Educativa			0			0	0
Ingeniería en Manufactura	8	1	9	46	10	56	65
Ciencias de los Materiales	4	2	6	7	2	9	15
Ingeniería Eléctrica	9	2	11	8	4	12	23
Ingeniería Civil	0	0	0	8	2	10	10
Ingeniería Industrial	4	8	12	18	24	42	54
Matemática Educativa y Docencia	0	0	0	3	7	10	10
Cómputo Aplicado	8	4	12	12	4	16	28
Estudios y Gestión Ambiental	3	6	9	0	0	0	9
Tecnología	5	0	5	15	3	18	23
Subtotal	41	23	64	118	56	174	238
Doctorado							
Ciencias de los Materiales	1	2	3	5	2	7	10
Ciencias de la Ingeniería Avanzada	3	2	5	2	1	3	8
Tecnología	0	0	0	14	8	22	22
Subtotal	4	4	8	21	11	32	40
Total	843	349	1,192	2,975	1,146	4,121	5,313

Por sexo

Programas	Nuevo Ingreso			Reingreso			Total
	Hombres	Mujeres	Subtotal	Hombres	Mujeres	Subtotal	
Licenciatura							
Mercadotecnia	17	10	27	30	28	58	85
Trabajo Social	2	13	15	8	61	69	84
Educación	20	34	54	57	153	210	264
Enfermería	22	52	74	49	101	150	224
Psicología Industrial	0	0	0	1	2	3	3
Ingeniería en Agronegocios	40	13	53	51	21	72	125
Médico Veterinario Zootecnista	0	0	0	33	12	45	45
Nutrición	5	19	24	14	44	58	82
Psicología	14	46	60	20	61	81	141
Administración de Empresas	16	11	27	3	4	7	34
Total	136	198	334	266	487	753	1,087

Por sexo

Programas	Nuevo Ingreso			Reingreso			Total
	Hombres	Mujeres	Subtotal	Hombres	Mujeres	Subtotal	
Licenciatura							
Humanidades	3	21	24	18	54	72	96
Geoinformática	11	11	22	31	18	49	71
Enfermería	15	27	42	24	93	117	159
Médico Cirujano	15	16	31	49	63	112	143
Ing. en Diseño y Automatización Alimentaria	0	0	0	10	6	16	16
Ing. en Diseño y Automatización Agrícola	25	4	29	36	6	42	71
Educación	8	68	76	14	63	77	153
Total	77	147	224	182	303	485	709

Por sexo

Programas	Nuevo Ingreso			Reingreso			Total
	Hombres	Mujeres	Subtotal	Hombres	Mujeres	Subtotal	
Licenciatura							
Publicidad	24	44	68	65	90	155	223
Gerontología	9	28	37	30	87	117	154
Comercio Exterior	49	74	123	134	190	324	447
Enseñanza del Inglés	13	21	34	29	81	110	144
Periodismo	22	29	51	28	39	67	118
Derecho	50	68	118	160	248	408	526
Trabajo Social	11	58	69	19	218	237	306
Administración de Empresas	46	65	111	183	239	422	533
Contaduría	14	39	53	53	111	164	217
Educación	13	73	86	72	341	413	499
Psicología	30	60	90	101	263	364	454
Ingeniería de Software	36	6	42	100	13	113	155
Ingeniería Industrial y de Sistemas	52	25	77	174	93	267	344
Ingeniería en Mecatrónica	56	5	61	218	26	244	305
Ingeniería en Sistemas Computacionales	64	13	77	158	35	193	270
Ingeniería en Sistemas Automotrices	100	5	105	162	5	167	272
Total	589	613	1,202	1,686	2,079	3,765	4,967

Resumen Por edad

Ubicación	Matrícula total						Total
	19 y menos	20 a 24	25 a 29	30 a 34	35 a 39	Más de 39	
IADA	743	1,498	404	106	38	40	2,829
Lic.	743	1,495	382	84	27	26	2,757
Posgrado	0	3	22	22	11	14	72
ICB	2,126	4,327	916	250	93	47	7,759
Lic.	2,126	4,316	784	152	65	39	7,482
Posgrado	0	11	132	98	28	8	277
ICSA	2,399	3,771	1,052	359	154	231	7,966
Lic.	2,399	3,724	941	290	113	176	7,643
Posgrado	0	47	111	69	41	55	323
IIT	1,504	2,565	812	251	103	78	5,313
Lic.	1,504	2,521	705	194	71	40	5,035
Posgrado	0	44	107	57	32	38	278
DMNCG	491	510	64	12	5	5	1,087
Lic.	491	510	64	12	5	5	1,087
DMC	290	378	27	9	5	0	709
Lic.	290	378	27	9	5	0	709
DMCU	1,901	2,717	267	49	22	11	4,967
Lic.	1,901	2,717	267	49	22	11	4,967
UACJ	9,454	15,766	3,542	1,036	420	412	30,630

Por edad

Programas	Matrícula total						Total
	19 y menos	20 a 24	25 a 29	30 a 34	35 a 39	Más de 39	
Licenciatura							
Arquitectura	251	469	99	26	5	4	854
Diseño Gráfico	153	431	104	12	6	5	711
Diseño de Interiores	54	125	45	10	2	6	242
Diseño Industrial	101	239	59	11	3	4	417
Artes Visuales	31	50	18	6	4	2	111
Música	38	78	24	7	3	3	153
Teoría y Crítica del Arte	2	5	4	0	1	0	12
Diseño Urbano y del Paisaje	13	15	3	0	1	1	33
Diseño Digital Medios Interactivos	87	53	10	4	2	0	156
Producción Musical	13	30	16	8	0	1	68
Subtotal	743	1,495	382	84	27	26	2,757
Maestría							
Planificación y Desarrollo Urbano	0	1	7	2	1	0	11
Estudios y Procesos Creativos en Arte y Diseño	0	1	9	7	0	1	18
Diseño y Desarrollo del Producto	0	1	3	4	6	5	19
Arquitectura	0	0	2	2	0	1	5
Subtotal	0	3	21	15	7	7	53
Doctorado							
Estudios Urbanos	0	0	1	7	4	7	19
Subtotal	0	0	1	7	4	7	19
Total	743	1,498	404	106	38	40	2,829

Programas	Por edad						Total
	Matrícula total						
	19 y menos	20 a 24	25 a 29	30 a 34	35 a 39	Más de 39	
Licenciatura							
Médico Cirujano	240	974	160	28	8	4	1,414
Cirujano Dentista	298	696	118	21	15	5	1,153
Médico Veterinario Zootecnista	284	536	138	27	10	9	1,004
Nutrición	257	358	63	14	6	6	704
Química	112	153	31	11	1	2	310
Biología	119	185	21	3	2	0	330
Entrenamiento Deportivo	221	463	119	21	11	8	843
Enfermería	372	633	95	13	5	3	1,121
Químico Farmacéutico Biólogo	223	318	39	14	7	2	603
Subtotal	2,126	4,316	784	152	65	39	7,482
Especialidad							
Anestesiología	0	0	5	6	1	0	12
Cirugía General	0	0	5	0	0	0	5
Ginecología y Obstetricia	0	1	11	6	2	0	20
Pediatría Médica	0	0	4	1	1	0	6
Medicina Familiar	0	0	28	63	19	7	117
Ortopedia y Traumatología	0	0	6	4	1	0	11
Cirugía Oral y Maxilofacial	0						0
Endodoncia	0	0	7	2	1	0	10
Odontopediatría	0	0	5	0	0	1	6
Ortodoncia	0	0	6	1	0	0	7
Periodoncia	0	0	6	2	0	0	8
Prótesis Bucal Fija y Removible	0	0	10	0	0	0	10
Medicina y Cirugía en Pequeñas Especies	0	1	10	2	1	0	14
Subtotal	0	2	103	87	26	8	226
Maestría							
Ciencias: Orientación Genómica	0	5	7	2	0	0	14
Ciencias Químico Biológicas	0	4	8	2	1	0	15
Ciencia Animal	0	0	5	2	0	0	7
Subtotal	0	9	20	6	1	0	36
Doctorado							
Ciencias Químico Biológicas	0	0	9	5	1	0	15
Subtotal	0	0	9	5	1	0	15
Total	2,126	4,327	916	250	93	47	7,759

Por edad

Programas	Matrícula total						Total
	19 y menos	20 a 24	25 a 29	30 a 34	35 a 39	Más de 39	
Licenciatura							
Derecho	558	783	148	61	26	45	1,621
Sociología	32	48	16	5	3	4	108
Trabajo Social	194	253	62	12	9	5	535
Psicología	272	571	139	38	12	43	1,075
Literatura Hispanomexicana	19	57	14	1	0	3	94
Administración de Empresas	295	573	183	62	27	27	1,167
Contaduría	188	334	122	42	17	18	721
Economía	63	101	19	8	0	2	193
Turismo	163	236	49	10	1	3	462
Historia	25	35	11	2	0	5	78
Educación	261	500	149	33	13	16	972
Ciencias de la Seguridad	0	1	3	0	0	0	4
Seguridad y Políticas Públicas	135	88	10	6	2	4	245
Finanzas	194	144	16	10	3	1	368
Subtotal	2,399	3,724	941	290	113	176	7,643
Maestría							
Administración	0	11	44	21	6	12	94
Ciencias Sociales	0	0	3	2	1	0	6
Economía	0	5	2	0	1	2	10
Derecho Fiscal	0	11	13	8	3	8	43
Psicoterapia Humanista y Educación para la Paz	0	3	9	5	5	4	26
Derecho Empresarial	0	6	13	7	4	2	32
Investigación Educativa Aplicada	0	4	1	2	0	3	10
Estudios Literarios	0	4	5	2	2	1	14
Estudios Interdisciplinarios de Género	0	0	2	5	1	2	10
Gestión de Servicios Informativos (No escolarizada)	0	0	1	2	7	4	14
Trabajo Social	0	0	3	4	2	1	10
Psicología	0	3	5	3	2	0	13
Subtotal	0	47	101	61	34	39	282
Doctorado							
Ciencias Sociales	0	0	3	2	3	5	13
Ciencias Administrativas	0	0	4	1	2	8	15
Psicología con Énfasis en Salud y Violencia	0	0	3	5	2	3	13
Subtotal	0	0	10	8	7	16	41
Total	2,399	3,771	1,052	359	154	231	7,966

Por edad

Programas	Matrícula total						Total
	19 y menos	20 a 24	25 a 29	30 a 34	35 a 39	Más de 39	
Licenciatura							
Ingeniería Civil	156	232	56	16	4	3	467
Ingeniería Eléctrica	79	96	36	16	4	4	235
Ingeniería Industrial y de Sistemas	207	442	156	48	17	10	880
Ingeniería en Sistemas Digitales y Comunicaciones	42	90	31	14	6	2	185
Ingeniería en Sistemas Computacionales	134	279	110	27	10	5	565
Licenciatura en Matemáticas	26	52	12	1	1	3	95
Ingeniería en Manufactura	53	103	37	12	8	4	217
Ingeniería Física	80	80	11	3	1	0	175
Ingeniería en Mecatrónica	208	439	146	36	12	5	846
Ingeniería en Aeronáutica	112	185	17	7	0	0	321
Ingeniería Biomédica	188	304	24	5	1	1	523
Ingeniería en Sistemas Automotrices	0	56	32	3	2	1	94
Ingeniería Ambiental	79	93	18	3	1	2	196
Ingeniería Mecánica	68	51	16	1	2	0	138
Ingeniería en Geociencias	36	15	2	1	1	0	55
Ingeniería de Materiales	36	4	1	1	1	0	43
Subtotal	1,504	2,521	705	194	71	40	5,035
Maestría							
Ingeniería Ambiental	0	0	0	0	0	1	1
Ingeniería en Manufactura	0	5	33	11	7	9	65
Ciencias de los Materiales	0	5	2	5	1	2	15
Ingeniería Eléctrica	0	6	15	0	0	2	23
Ingeniería Civil	0	5	3	0	1	1	10
Ingeniería Industrial	0	8	19	15	7	5	54
Matemática Educativa y Docencia	0	4	1	2	1	2	10
Cómputo Aplicado	0	5	12	4	5	2	28
Estudios y Gestión Ambiental	0	1	6	0	1	1	9
Tecnología	0	5	9	6	2	1	23
Subtotal	0	44	100	43	25	26	238
Doctorado							
Ciencias de los Materiales	0	0	1	5	2	2	10
Ciencias de la Ingeniería Avanzada	0	0	2	2	2	2	8
Tecnología	0	0	4	7	3	8	22
Subtotal	0	0	7	14	7	12	40
Total	1,504	2,565	812	251	103	78	5,313

Por edad

Programas	Matrícula total						Total
	19 y menos	20 a 24	25 a 29	30 a 34	35 a 39	Más de 39	
Licenciatura							
Mercadotecnia	39	37	6	1	0	2	85
Trabajo Social	29	51	2	2	0	0	84
Educación	91	147	21	2	3	0	264
Enfermería	123	100	0	1	0	0	224
Psicología Industrial	0	2	0	0	0	1	3
Ingeniería en Agronegocios	61	48	11	3	1	1	125
Médico Veterinario Zootecnista	0	31	14	0	0	0	45
Nutrición	27	44	10	1	0	0	82
Psicología	90	48	0	1	1	1	141
Administración de Empresas	31	2	0	1	0	0	34
Total	491	510	64	12	5	5	1,087

Por edad

Programas	Matrícula total						Total
	19 y menos	20 a 24	25 a 29	30 a 34	35 a 39	Más de 39	
Licenciatura							
Humanidades	35	53	6	1	1	0	96
Geoinformática	24	41	4	2	0	0	71
Enfermería	62	88	6	1	2	0	159
Médico Cirujano	31	96	9	5	2	0	143
Ing. en Diseño y Automatización Alimentaria	3	12	1	0	0	0	16
Ing. en Diseño y Automatización Agrícola	37	34	0	0	0	0	71
Educación	98	54	1	0	0	0	153
Total	290	378	27	9	5	0	709

Por edad

Programas	Matrícula total						Total
	19 y menos	20 a 24	25 a 29	30 a 34	35 a 39	Más de 39	
Licenciatura							
Publicidad	78	126	16	3	0	0	223
Gerontología	45	103	4	0	0	2	154
Comercio Exterior	171	250	20	4	2	0	447
Enseñanza del Inglés	47	78	12	5	1	1	144
Periodismo	60	49	8	0	1	0	118
Derecho	231	268	19	4	3	1	526
Trabajo Social	111	175	15	3	2	0	306
Administración de Empresas	203	281	38	7	3	1	533
Contaduría	86	120	8	2	0	1	217
Educación	160	296	36	3	3	1	499
Psicología	167	256	21	5	2	3	454
Ingeniería de Software	58	85	5	4	2	1	155
Ingeniería Industrial y de Sistemas	146	176	21	1	0	0	344
Ingeniería en Mecatrónica	98	185	19	3	0	0	305
Ingeniería en Sistemas Computacionales	109	139	17	3	2	0	270
Ingeniería en Sistemas Automotrices	131	130	8	2	1	0	272
Total	1,901	2,717	267	49	22	11	4,967

Resumen por edad y sexo

De nuevo ingreso de licenciatura

Ubicación	Menos de 18			18			19		
	H	M	T	H	M	T	H	M	T
IADA	41	56	97	108	130	238	46	40	86
ICB	63	141	204	263	353	616	84	91	175
ICSA	90	207	297	254	547	801	116	114	230
IIT	118	63	181	371	175	546	106	31	137
DMNCG	24	29	53	65	122	187	23	27	50
DMC	15	30	45	28	76	104	10	25	35
DMCU	107	148	255	286	314	600	99	65	164
Total	458	674	1,132	1,375	1,717	3,092	484	393	877

Ubicación	20			21			22		
	H	M	T	H	M	T	H	M	T
IADA	40	14	54	19	11	30	24	9	33
ICB	27	19	46	13	14	27	14	7	21
ICSA	66	57	123	39	40	79	27	28	55
IIT	41	13	54	33	7	40	28	7	35
DMNCG	10	6	16	6	5	11	5	2	7
DMC	7	6	13	9	3	12	1	3	4
DMCU	32	34	66	16	17	33	17	8	25
Total	223	149	372	135	97	232	116	64	180

Ubicación	23			24			25		
	H	M	T	H	M	T	H	M	T
IADA	11	4	15	9	2	11	10	3	13
ICB	10	10	20	6	9	15	5	2	7
ICSA	22	22	44	21	10	31	11	9	20
IIT	16	3	19	22	1	23	9	6	15
DMNCG	1	0	1	0	0	0	2	2	4
DMC	3	3	6	1	0	1	0	0	0
DMCU	12	7	19	5	3	8	6	3	9
Total	75	49	124	64	25	89	43	25	68

Resumen por edad y sexo

De nuevo ingreso de licenciatura									
Ubicación	26			27			28		
	H	M	T	H	M	T	H	M	T
IADA	10	3	13	6	3	9	3	1	4
ICB	3	2	5	3	3	6	3	5	8
ICSA	14	10	24	10	12	22	2	4	6
IIT	18	7	25	7	1	8	7	1	8
DMNCG	0	0	0	0	0	0	0	0	0
DMC	0	0	0	0	0	0	1	1	2
DMCU	5	5	10	3	2	5	0	1	1
Total	50	27	77	29	21	50	16	13	29

Ubicación	29			30 a 34			35 a 39		
	H	M	T	H	M	T	H	M	T
IADA	1	0	1	5	2	7	0	0	0
ICB	1	5	6	10	6	16	5	8	13
ICSA	6	6	12	8	13	21	6	6	12
IIT	6	1	7	12	4	16	2	1	3
DMNCG	0	1	1	0	2	2	0	1	1
DMC	0	0	0	1	0	1	1	0	1
DMCU	0	1	1	0	1	1	1	3	4
Total	14	14	28	36	28	64	15	19	34

Ubicación	Más de 39			Total		
	H	M	T	H	M	T
IADA	2	3	5	335	281	616
ICB	6	1	7	516	676	1,192
ICSA	8	9	17	700	1,094	1,794
IIT	2	1	3	798	322	1,120
DMNCG	0	1	1	136	198	334
DMC	0	0	0	77	147	224
DMCU	0	1	1	589	613	1,202
Total	18	16	34	3,151	3,331	6,482

Por edad y sexo

De nuevo ingreso									
Programas	Menos de 18			18			19		
	H	M	T	H	M	T	H	M	T
Licenciatura									
Arquitectura	21	18	39	41	35	76	16	8	24
Diseño Gráfico	10	17	27	12	31	43	8	12	20
Diseño de Interiores	0	7	7	1	13	14	0	3	3
Diseño Industrial	2	7	9	19	22	41	5	5	10
Artes Visuales	0	3	3	3	9	12	4	4	8
Música	2	0	2	8	6	14	3	3	6
Teoría y Crítica del Arte	0	0	0	0	0	0	0	0	0
Diseño Urbano y del Paisaje	1	0	1	1	4	5	0	3	3
Diseño Digital Medios Interactivos	4	4	8	19	9	28	6	1	7
Producción Musical	1	0	1	4	1	5	4	1	5
Total	41	56	97	108	130	238	46	40	86
Programas	20			21			22		
	H	M	T	H	M	T	H	M	T
Licenciatura									
Arquitectura	8	3	11	5	2	7	7	4	11
Diseño Gráfico	9	4	13	2	3	5	3	1	4
Diseño de Interiores	0	2	2	0	2	2	0	0	0
Diseño Industrial	3	1	4	5	1	6	2	0	2
Artes Visuales	4	3	7	1	0	1	0	0	0
Música	7	0	7	1	1	2	1	3	4
Teoría y Crítica del Arte	0	0	0	0	0	0	0	0	0
Diseño Urbano y del Paisaje	0	0	0	0	0	0	1	1	2
Diseño Digital Medios Interactivos	2	1	3	4	2	6	5	0	5
Producción Musical	7	0	7	1	0	1	5	0	5
Total	40	14	54	19	11	30	24	9	33
Programas	23			24			25		
	H	M	T	H	M	T	H	M	T
Licenciatura									
Arquitectura	5	1	6	1	0	1	1	1	2
Diseño Gráfico	0	0	0	2	0	2	3	0	3
Diseño de Interiores	0	0	0	0	2	2	0	1	1
Diseño Industrial	1	1	2	1	0	1	1	0	1
Artes Visuales	0	0	0	2	0	2	0	1	1
Música	1	1	2	1	0	1	0	0	0
Teoría y Crítica del Arte	0	0	0	0	0	0	0	0	0
Diseño Urbano y del Paisaje	0	0	0	0	0	0	1	0	1
Diseño Digital Medios Interactivos	1	1	2	1	0	1	2	0	2
Producción Musical	3	0	3	1	0	1	2	0	2
Total	11	4	15	9	2	11	10	3	13

Por edad y sexo

De nuevo ingreso									
Programas	26			27			28		
	H	M	T	H	M	T	H	M	T
Licenciatura									
Arquitectura	1	0	1	0	1	1	0	0	0
Diseño Gráfico	2	0	2	0	0	0	1	0	1
Diseño de Interiores	0	0	0	0	1	1	0	0	0
Diseño Industrial	1	1	2	1	0	1	1	0	1
Artes Visuales	0	2	2	1	1	2	0	0	0
Música	2	0	2	0	0	0	1	0	1
Teoría y Crítica del Arte	0	0	0	0	0	0	0	0	0
Diseño Urbano y del Paisaje	0	0	0	0	0	0	0	0	0
Diseño Digital Medios Interactivos	1	0	1	2	0	2	0	0	0
Producción Musical	3	0	3	2	0	2	0	1	1
Total	10	3	13	6	3	9	3	1	4
Programas	29			30 a 34			35 a 39		
	H	M	T	H	M	T	H	M	T
Licenciatura									
Arquitectura	0	0	0	1	0	1	0	0	0
Diseño Gráfico	0	0	0	0	0	0	0	0	0
Diseño de Interiores	0	0	0	0	1	1	0	0	0
Diseño Industrial	0	0	0	0	0	0	0	0	0
Artes Visuales	1	0	1	0	0	0	0	0	0
Música	0	0	0	0	0	0	0	0	0
Teoría y Crítica del Arte	0	0	0	0	0	0	0	0	0
Diseño Urbano y del Paisaje	0	0	0	0	0	0	0	0	0
Diseño Digital Medios Interactivos	0	0	0	1	1	2	0	0	0
Producción Musical	0	0	0	3	0	3	0	0	0
Total	1	0	1	5	2	7	0	0	0
Programas	Más de 39			Total					
	H	M	T	H	M	T			
Licenciatura									
Arquitectura	0	1	1	107	74	181			
Diseño Gráfico	0	1	1	52	69	121			
Diseño de Interiores	0	1	1	1	33	34			
Diseño Industrial	0	0	0	42	38	80			
Artes Visuales	0	0	0	16	23	39			
Música	1	0	1	28	14	42			
Teoría y Crítica del Arte	0	0	0	0	0	0			
Diseño Urbano y del Paisaje	0	0	0	4	8	12			
Diseño Digital Medios Interactivos	0	0	0	48	19	67			
Producción Musical	1	0	1	37	3	40			
Total	2	3	5	335	281	616			

Por edad y sexo

De nuevo ingreso									
Programas	Menos de 18			18			19		
	H	M	T	H	M	T	H	M	T
Licenciatura									
Médico Cirujano	4	13	17	24	26	50	9	6	15
Cirujano Dentista	2	18	20	21	51	72	12	14	26
Médico Veterinario Zootecnista	6	17	23	37	44	81	7	15	22
Nutrición	4	23	27	22	67	89	12	18	30
Química	6	6	12	20	25	45	3	5	8
Biología	6	8	14	21	18	39	5	11	16
Entrenamiento Deportivo	18	11	29	49	18	67	12	4	16
Enfermería	10	27	37	28	70	98	17	7	24
Químico Farmacéutico Biólogo	7	18	25	41	34	75	7	11	18
Total	63	141	204	263	353	616	84	91	175
Programas	20			21			22		
	H	M	T	H	M	T	H	M	T
Licenciatura									
Médico Cirujano	3	1	4	1	1	2	1	1	2
Cirujano Dentista	1	3	4	0	3	3	3	0	3
Médico Veterinario Zootecnista	0	8	8	3	2	5	2	2	4
Nutrición	8	3	11	0	3	3	3	3	6
Química	0	0	0	2	2	4	1	0	1
Biología	2	0	2	3	0	3	0	0	0
Entrenamiento Deportivo	7	3	10	3	1	4	4	0	4
Enfermería	5	1	6	1	2	3	0	1	1
Químico Farmacéutico Biólogo	1	0	1	0	0	0	0	0	0
Total	27	19	46	13	14	27	14	7	21
Programas	23			24			25		
	H	M	T	H	M	T	H	M	T
Licenciatura									
Médico Cirujano	3	1	4	0	1	1	0	0	0
Cirujano Dentista	1	2	3	0	2	2	0	0	0
Médico Veterinario Zootecnista	2	2	4	1	0	1	2	1	3
Nutrición	0	1	1	0	2	2	0	0	0
Química	0	1	1	0	1	1	0	0	0
Biología	0	0	0	0	1	1	0	0	0
Entrenamiento Deportivo	3	2	5	2	0	2	2	0	2
Enfermería	0	0	0	2	1	3	0	0	0
Químico Farmacéutico Biólogo	1	1	2	1	1	2	1	1	2
Total	10	10	20	6	9	15	5	2	7

Por edad y sexo

De nuevo ingreso

Programas	26			27			28		
	H	M	T	H	M	T	H	M	T
Licenciatura									
Médico Cirujano	0	0	0	0	0	0	0	0	0
Cirujano Dentista	0	0	0	0	0	0	1	1	2
Médico Veterinario Zootecnista	0	0	0	1	1	2	0	1	1
Nutrición	2	0	2	0	0	0	0	1	1
Química	0	0	0	1	0	1	0	0	0
Biología	0	0	0	0	0	0	0	0	0
Entrenamiento Deportivo	1	0	1	1	0	1	0	1	1
Enfermería	0	0	0	0	1	1	0	0	0
Químico Farmacéutico Biólogo	0	2	2	0	1	1	2	1	3
Total	3	2	5	3	3	6	3	5	8

Programas	29			30 a 34		
	H	M	T	H	M	T
Licenciatura						
Médico Cirujano	0	0	0	0	0	0
Cirujano Dentista	0	0	0	1	0	1
Médico Veterinario Zootecnista	0	2	2	3	2	5
Nutrición	0	0	0	1	1	2
Química	0	0	0	0	0	0
Biología	0	0	0	0	0	0
Entrenamiento Deportivo	0	0	0	2	0	2
Enfermería	0	0	0	0	0	0
Químico Farmacéutico Biólogo	1	3	4	3	3	6
Total	1	5	6	10	6	16

Programas	35 a 39			Más de 39			Total		
	H	M	T	H	M	T	H	M	T
Licenciatura									
Médico Cirujano	0	0	0	0	1	1	45	51	96
Cirujano Dentista	1	1	2	1	0	1	44	95	139
Médico Veterinario Zootecnista	0	2	2	3	0	3	67	99	166
Nutrición	1	0	1	0	0	0	53	122	175
Química	1	0	1	0	0	0	34	40	74
Biología	0	1	1	0	0	0	37	39	76
Entrenamiento Deportivo	1	0	1	1	0	1	106	40	146
Enfermería	0	0	0	0	0	0	63	110	173
Químico Farmacéutico Biólogo	1	4	5	1	0	1	67	80	147
Total	5	8	13	6	1	7	516	676	1,192

Por edad y sexo

Programas	De nuevo ingreso								
	Menos de 18			18			19		
	H	M	T	H	M	T	H	M	T
Licenciatura									
Derecho	24	47	71	71	109	180	27	19	46
Sociología	0	0	0	3	6	9	3	3	6
Trabajo Social	0	28	28	4	60	64	3	22	25
Psicología	12	28	40	27	65	92	13	10	23
Literatura	1	1	2	0	5	5	0	0	0
Hispanomexicana									
Administración de Empresas	15	22	37	42	62	104	19	16	35
Contaduría	10	9	19	28	41	69	11	11	22
Economía	2	3	5	16	11	27	4	0	4
Turismo	2	8	10	11	40	51	4	11	15
Historia	1	2	3	4	2	6	1	1	2
Educación	4	32	36	6	83	89	5	9	14
Seguridad y Políticas Públicas	7	10	17	11	27	38	15	6	21
Finanzas	12	17	29	31	36	67	11	6	17
Total	90	207	297	254	547	801	116	114	230

Programas	20			21			22		
	H	M	T	H	M	T	H	M	T
Licenciatura									
Derecho	15	2	17	7	7	14	3	4	7
Sociología	0	0	0	0	0	0	0	0	0
Trabajo Social	3	7	10	1	5	6	1	1	2
Psicología	9	9	18	4	4	8	5	5	10
Literatura	0	6	6	2	0	2	0	1	1
Hispanomexicana									
Administración de Empresas	10	3	13	6	2	8	6	2	8
Contaduría	8	4	12	1	5	6	0	6	6
Economía	2	0	2	3	2	5	0	1	1
Turismo	2	6	8	1	3	4	3	2	5
Historia	0	1	1	2	1	3	0	0	0
Educación	7	13	20	3	9	12	0	3	3
Seguridad y Políticas Públicas	6	4	10	2	0	2	3	0	3
Finanzas	4	2	6	7	2	9	6	3	9
Total	66	57	123	39	40	79	27	28	55

Por edad y sexo

Programas	De nuevo ingreso								
	23			24			25		
	H	M	T	H	M	T	H	M	T
Licenciatura									
Derecho	2	1	3	3	1	4	2	1	3
Sociología	1	1	2	0	0	0	0	0	0
Trabajo Social	0	3	3	0	3	3	0	2	2
Psicología	1	4	5	3	0	3	2	2	4
Literatura	0	0	0	0	0	0	0	0	0
Hispanomexicana	0	0	0	0	0	0	0	0	0
Administración de Empresas	8	5	13	4	2	6	2	2	4
Contaduría	6	2	8	2	1	3	2	1	3
Economía	0	2	2	4	0	4	1	0	1
Turismo	1	1	2	1	1	2	0	0	0
Historia	0	0	0	0	0	0	0	0	0
Educación	2	2	4	3	2	5	0	1	1
Seguridad y Políticas Públicas	0	0	0	0	0	0	2	0	2
Finanzas	1	1	2	1	0	1	0	0	0
Total	22	22	44	21	10	31	11	9	20
Programas	26			27			28		
	H	M	T	H	M	T	H	M	T
	Licenciatura								
Derecho	2	1	3	2	2	4	0	0	0
Sociología	0	1	1	0	0	0	0	0	0
Trabajo Social	0	1	1	0	2	2	0	1	1
Psicología	2	2	4	0	1	1	1	1	2
Literatura	1	1	2	0	0	0	0	0	0
Hispanomexicana	0	0	0	0	0	0	0	0	0
Administración de Empresas	7	2	9	3	1	4	0	0	0
Contaduría	1	1	2	1	2	3	0	2	2
Economía	1	0	1	1	0	1	0	0	0
Turismo	0	0	0	1	1	2	0	0	0
Historia	0	0	0	0	0	0	1	0	1
Educación	0	1	1	1	3	4	0	0	0
Seguridad y Políticas Públicas	0	0	0	0	0	0	0	0	0
Finanzas	0	0	0	1	0	1	0	0	0
Total	14	10	24	10	12	22	2	4	6

Por edad y sexo

Programas	De nuevo ingreso					
	29			30 a 34		
	H	M	T	H	M	T
Licenciatura						
Derecho	0	1	1	2	4	6
Sociología	1	0	1	0	0	0
Trabajo Social	1	0	1	0	0	0
Psicología	0	1	1	0	3	3
Literatura	0	0	0	0	1	1
Hispanomexicana						
Administración de Empresas	0	0	0	1	2	3
Contaduría	2	2	4	0	2	2
Economía	0	0	0	0	0	0
Turismo	1	1	2	2	0	2
Historia	1	0	1	0	0	0
Educación	0	0	0	0	0	0
Seguridad y Políticas Públicas	0	0	0	1	1	2
Finanzas	0	1	1	2	0	2
Total	6	6	12	8	13	21

Programas	35 a 39			Más de 39			Total		
	H	M	T	H	M	T	H	M	T
Licenciatura									
Derecho	1	2	3	3	1	4	164	202	366
Sociología	2	0	2	0	0	0	10	11	21
Trabajo Social	0	1	1	0	0	0	13	136	149
Psicología	0	2	2	2	3	5	81	140	221
Literatura	0	0	0	0	1	1	4	16	20
Hispanomexicana									
Administración de Empresas	0	1	1	2	1	3	125	123	248
Contaduría	1	0	1	0	0	0	73	89	162
Economía	0	0	0	0	0	0	34	19	53
Turismo	0	0	0	0	1	1	29	75	104
Historia	0	0	0	0	1	1	10	8	18
Educación	0	0	0	0	0	0	31	158	189
Seguridad y Políticas Públicas	2	0	2	1	1	2	50	49	99
Finanzas	0	0	0	0	0	0	76	68	144
Total	6	6	12	8	9	17	700	1,094	1,794

Por edad y sexo

De nuevo ingreso									
Programas	Menos de 18			18			19		
	H	M	T	H	M	T	H	M	T
Licenciatura									
Ingeniería Civil	14	10	24	30	11	41	11	2	13
Ingeniería Eléctrica	9	0	9	28	3	31	14	0	14
Ingeniería Industrial y de Sistemas	14	8	22	51	22	73	17	5	22
Ingeniería en Sistemas Digitales y Comunicaciones	6	2	8	11	2	13	2	0	2
Ingeniería en Sistemas Computacionales	12	4	16	42	15	57	11	2	13
Licenciatura en Matemáticas	1	4	5	3	3	6	3	1	4
Ingeniería en Manufactura	4	3	7	9	8	17	3	0	3
Ingeniería Física	8	3	11	18	7	25	10	2	12
Ingeniería en Mecatrónica	24	2	26	67	12	79	8	1	9
Ingeniería en Aeronáutica	9	3	12	31	14	45	12	1	13
Ingeniería Biomédica	8	11	19	33	39	72	1	5	6
Ingeniería Ambiental	2	7	9	11	18	29	1	8	9
Ingeniería Mecánica	5	0	5	20	2	22	8	3	11
Ingeniería en Geociencias	2	4	6	9	7	16	3	0	3
Ingeniería en Materiales	0	2	2	8	12	20	2	1	3
Total	118	63	181	371	175	546	106	31	137
Programas	20			21			22		
	H	M	T	H	M	T	H	M	T
Licenciatura									
Ingeniería Civil	5	1	6	1	0	1	2	1	3
Ingeniería Eléctrica	0	1	1	3	0	3	1	0	1
Ingeniería Industrial y de Sistemas	7	3	10	3	2	5	4	2	6
Ingeniería en Sistemas Digitales y Comunicaciones	0	0	0	2	1	3	0	1	1
Ingeniería en Sistemas Computacionales	9	1	10	5	1	6	4	0	4
Licenciatura en Matemáticas	2	0	2	4	1	5	2	1	3
Ingeniería en Manufactura	4	0	4	1	0	1	4	0	4
Ingeniería Física	0	0	0	2	0	2	1	0	1
Ingeniería en Mecatrónica	8	0	8	2	0	2	5	0	5
Ingeniería en Aeronáutica	1	0	1	4	1	5	1	1	2
Ingeniería Biomédica	3	4	7	2	1	3	1	0	1
Ingeniería Ambiental	0	3	3	2	0	2	0	1	1
Ingeniería Mecánica	0	0	0	2	0	2	2	0	2
Ingeniería en Geociencias	2	0	2	0	0	0	0	0	0
Ingeniería en Materiales	0	0	0	0	0	0	1	0	1
Total	41	13	54	33	7	40	28	7	35

Por edad y sexo

De nuevo ingreso									
Programas	23			24			25		
	H	M	T	H	M	T	H	M	T
Licenciatura									
Ingeniería Civil	2	0	2	1	0	1	1	2	3
Ingeniería Eléctrica	0	0	0	0	0	0	1	0	1
Ingeniería Industrial y de Sistemas	3	2	5	7	0	7	1	1	2
Ingeniería en Sistemas Digitales y Comunicaciones	0	0	0	0	0	0	0	0	0
Ingeniería en Sistemas Computacionales	3	0	3	4	0	4	0	1	1
Licenciatura en Matemáticas	0	0	0	0	0	0	0	2	2
Ingeniería en Manufactura	1	0	1	2	0	2	0	0	0
Ingeniería Física	2	0	2	2	0	2	1	0	1
Ingeniería en Mecatrónica	3	0	3	1	0	1	4	0	4
Ingeniería en Aeronáutica	1	0	1	0	0	0	0	0	0
Ingeniería Biomédica	0	0	0	2	1	3	0	0	0
Ingeniería Ambiental	0	1	1	1	0	1	0	0	0
Ingeniería Mecánica	1	0	1	1	0	1	1	0	1
Ingeniería en Geociencias	0	0	0	0	0	0	0	0	0
Ingeniería en Materiales	0	0	0	1	0	1	0	0	0
Total	16	3	19	22	1	23	9	6	15
Programas	26			27			28		
	H	M	T	H	M	T	H	M	T
Licenciatura									
Ingeniería Civil	2	0	2	0	0	0	1	0	1
Ingeniería Eléctrica	2	0	2	1	0	1	2	0	2
Ingeniería Industrial y de Sistemas	5	3	8	3	0	3	0	1	1
Ingeniería en Sistemas Digitales y Comunicaciones	2	0	2	0	0	0	1	0	1
Ingeniería en Sistemas Computacionales	2	1	3	0	0	0	1	0	1
Licenciatura en Matemáticas	0	1	1	0	0	0	0	0	0
Ingeniería en Manufactura	1	0	1	0	0	0	1	0	1
Ingeniería Física	1	0	1	0	0	0	0	0	0
Ingeniería en Mecatrónica	0	0	0	2	0	2	0	0	0
Ingeniería en Aeronáutica	0	0	0	0	0	0	0	0	0
Ingeniería Biomédica	0	1	1	1	0	1	0	0	0
Ingeniería Ambiental	2	0	2	0	1	1	0	0	0
Ingeniería Mecánica	1	1	2	0	0	0	1	0	1
Ingeniería en Geociencias	0	0	0	0	0	0	0	0	0
Ingeniería en Materiales	0	0	0	0	0	0	0	0	0
Total	18	7	25	7	1	8	7	1	8

Por edad y sexo

De nuevo ingreso									
Programas	29			30 a 34					
	H	M	T	H	M	T			
Licenciatura									
Ingeniería Civil	0	0	0	0	0	0			
Ingeniería Eléctrica	0	0	0	1	1	2			
Ingeniería Industrial y de Sistemas	2	0	2	4	0	4			
Ingeniería en Sistemas Digitales y Comunicaciones	0	0	0	0	2	2			
Ingeniería en Sistemas Computacionales	0	1	1	0	0	0			
Licenciatura en Matemáticas	0	0	0	1	0	1			
Ingeniería en Manufactura	0	0	0	1	0	1			
Ingeniería Física	0	0	0	2	0	2			
Ingeniería en Mecatrónica	3	0	3	1	0	1			
Ingeniería en Aeronáutica	0	0	0	0	0	0			
Ingeniería Biomédica	0	0	0	2	0	2			
Ingeniería Ambiental	0	0	0	0	1	1			
Ingeniería Mecánica	1	0	1	0	0	0			
Ingeniería en Geociencias	0	0	0	0	0	0			
Ingeniería en Materiales	0	0	0	0	0	0			
Total	6	1	7	12	4	16			
Programas	35 a 39			Más de 39			Total		
	H	M	T	H	M	T	H	M	T
Licenciatura									
Ingeniería Civil	0	0	0	0	0	0	70	27	97
Ingeniería Eléctrica	0	0	0	0	0	0	62	5	67
Ingeniería Industrial y de Sistemas	0	0	0	2	0	2	123	49	172
Ingeniería en Sistemas Digitales y Comunicaciones	0	0	0	0	0	0	24	8	32
Ingeniería en Sistemas Computacionales	0	0	0	0	0	0	93	26	119
Licenciatura en Matemáticas	0	0	0	0	1	1	16	14	30
Ingeniería en Manufactura	0	0	0	0	0	0	31	11	42
Ingeniería Física	0	0	0	0	0	0	47	12	59
Ingeniería en Mecatrónica	1	0	1	0	0	0	129	15	144
Ingeniería en Aeronáutica	0	0	0	0	0	0	59	20	79
Ingeniería Biomédica	0	0	0	0	0	0	53	62	115
Ingeniería Ambiental	0	0	0	0	0	0	19	40	59
Ingeniería Mecánica	0	0	0	0	0	0	43	6	49
Ingeniería en Geociencias	1	0	1	0	0	0	17	11	28
Ingeniería en Materiales	0	1	1	0	0	0	12	16	28
Total	2	1	3	2	1	3	798	322	1,120

Por edad y sexo

Programas	De nuevo ingreso								
	Menos de 18			18			19		
	H	M	T	H	M	T	H	M	T
Licenciatura									
Mercadotecnia	3	2	5	8	5	13	4	3	7
Trabajo Social	0	3	3	1	5	6	0	3	3
Educación	3	6	9	10	19	29	4	7	11
Enfermería	3	8	11	9	35	44	5	6	11
Ingeniería en Agronegocios	10	1	11	18	8	26	7	1	8
Nutrición	1	2	3	2	12	14	1	2	3
Psicología	2	5	7	4	31	35	2	4	6
Administración de Empresas	2	2	4	13	7	20	0	1	1
Total	24	29	53	65	122	187	23	27	50

Programas	20			21			22		
	H	M	T	H	M	T	H	M	T
Licenciatura									
Mercadotecnia	1	0	1	0	0	0	1	0	1
Trabajo Social	1	1	2	0	1	1	0	0	0
Educación	3	0	3	0	1	1	0	0	0
Enfermería	2	2	4	1	0	1	1	1	2
Ingeniería en Agronegocios	1	0	1	1	0	1	1	1	2
Nutrición	0	0	0	1	0	1	0	0	0
Psicología	1	2	3	3	3	6	2	0	2
Administración de Empresas	1	1	2	0	0	0	0	0	0
Total	10	6	16	6	5	11	5	2	7

Por edad y sexo

Programas	De nuevo ingreso								
	23			24			25		
	H	M	T	H	M	T	H	M	T
Licenciatura									
Mercadotecnia	0	0	0	0	0	0	0	0	0
Trabajo Social	0	0	0	0	0	0	0	0	0
Educación	0	0	0	0	0	0	0	1	1
Enfermería	1	0	1	0	0	0	0	0	0
Ingeniería en Agronegocios	0	0	0	0	0	0	2	0	2
Nutrición	0	0	0	0	0	0	0	1	1
Psicología	0	0	0	0	0	0	0	0	0
Administración de Empresas	0	0	0	0	0	0	0	0	0
Total	1	0	1	0	0	0	2	2	4

Programas									
	26			27			28		
	H	M	T	H	M	T	H	M	T
Licenciatura									
Mercadotecnia	0	0	0	0	0	0	0	0	0
Trabajo Social	0	0	0	0	0	0	0	0	0
Educación	0	0	0	0	0	0	0	0	0
Enfermería	0	0	0	0	0	0	0	0	0
Ingeniería en Agronegocios	0	0	0	0	0	0	0	0	0
Nutrición	0	0	0	0	0	0	0	0	0
Psicología	0	0	0	0	0	0	0	0	0
Administración de Empresas	0	0	0	0	0	0	0	0	0
Total	0	0	0	0	0	0	0	0	0

Por edad y sexo

De nuevo ingreso									
Programas	29			30 a 34					
	H	M	T	H	M	T			
Licenciatura									
Mercadotecnia	0	0	0	0	0	0			
Trabajo Social	0	0	0	0	0	0			
Educación	0	0	0	0	0	0			
Enfermería	0	0	0	0	0	0			
Ingeniería en Agronegocios	0	0	0	0	1	1			
Nutrición	0	1	1	0	1	1			
Psicología	0	0	0	0	0	0			
Administración de Empresas	0	0	0	0	0	0			
Total	0	1	1	0	2	2			

Programas	35 a 39			Más de 39			Total		
	H	M	T	H	M	T	H	M	T
Licenciatura									
Mercadotecnia	0	0	0	0	0	0	17	10	27
Trabajo Social	0	0	0	0	0	0	2	13	15
Educación	0	0	0	0	0	0	20	34	54
Enfermería	0	0	0	0	0	0	22	52	74
Ingeniería en Agronegocios	0	0	0	0	1	1	40	13	53
Nutrición	0	0	0	0	0	0	5	19	24
Psicología	0	1	1	0	0	0	14	46	60
Administración de Empresas	0	0	0	0	0	0	16	11	27
Total	0	1	1	0	1	1	136	198	334

Por edad y sexo

De nuevo ingreso									
Programas	Menos de 18			18			19		
	H	M	T	H	M	T	H	M	T
Licenciatura									
Humanidades	0	6	6	0	10	10	0	3	3
Geoinformática	2	5	7	4	6	10	1	0	1
Enfermería	4	4	8	5	16	21	3	4	7
Médico Cirujano	0	0	0	6	10	16	3	2	5
Ing. en Diseño y Automatización Agrícola	8	0	8	11	1	12	2	2	4
Educación	1	15	16	2	33	35	1	14	15
Total	15	30	45	28	76	104	10	25	35
Programas	20			21			22		
	H	M	T	H	M	T	H	M	T
Licenciatura									
Humanidades	1	0	1	1	0	1	0	1	1
Geoinformática	2	0	2	0	0	0	0	0	0
Enfermería	3	2	5	0	1	1	0	0	0
Médico Cirujano	1	1	2	4	2	6	0	0	0
Ing. en Diseño y Automatización Agrícola	0	0	0	2	0	2	1	0	1
Educación	0	3	3	2	0	2	0	2	2
Total	7	6	13	9	3	12	1	3	4

Por edad y sexo

Programas	De nuevo ingreso								
	23			24			25		
	H	M	T	H	M	T	H	M	T
Licenciatura									
Humanidades	0	0	0	0	0	0	0	0	0
Geoinformática	0	0	0	1	0	1	0	0	0
Enfermería	0	0	0	0	0	0	0	0	0
Médico Cirujano	0	1	1	0	0	0	0	0	0
Ing. en Diseño y Automatización Agrícola	1	1	2	0	0	0	0	0	0
Educación	2	1	3	0	0	0	0	0	0
Total	3	3	6	1	0	1	0	0	0

Programas	26			27			28		
	H	M	T	H	M	T	H	M	T
Licenciatura									
Humanidades	0	0	0	0	0	0	1	1	2
Geoinformática	0	0	0	0	0	0	0	0	0
Enfermería	0	0	0	0	0	0	0	0	0
Médico Cirujano	0	0	0	0	0	0	0	0	0
Ing. en Diseño y Automatización Agrícola	0	0	0	0	0	0	0	0	0
Educación	0	0	0	0	0	0	0	0	0
Total	0	0	0	0	0	0	1	1	2

Por edad y sexo

Programas	De nuevo ingreso					
	29			30 a 34		
	H	M	T	H	M	T
Licenciatura						
Humanidades	0	0	0	0	0	0
Geoinformática	0	0	0	1	0	1
Enfermería	0	0	0	0	0	0
Médico Cirujano	0	0	0	0	0	0
Ing. en Diseño y Automatización Agrícola	0	0	0	0	0	0
Educación	0	0	0	0	0	0
Total	0	0	0	1	0	1

Programas	35 a 39			Más de 39			Total		
	H	M	T	H	M	T	H	M	T
Licenciatura									
Humanidades	0	0	0	0	0	0	3	21	24
Geoinformática	0	0	0	0	0	0	11	11	22
Enfermería	0	0	0	0	0	0	15	27	42
Médico Cirujano	1	0	1	0	0	0	15	16	31
Ing. en Diseño y Automatización Agrícola	0	0	0	0	0	0	25	4	29
Educación	0	0	0	0	0	0	8	68	76
Total	1	0	1	0	0	0	77	147	224

Por edad y sexo

Programas	De nuevo ingreso								
	Menos de 18			18			19		
	H	M	T	H	M	T	H	M	T
Licenciatura									
Publicidad	2	7	9	6	16	22	8	7	15
Gerontología	2	8	10	5	12	17	0	3	3
Comercio Exterior	8	11	19	25	41	66	7	10	17
Enseñanza del Inglés	1	2	3	5	11	16	2	2	4
Periodismo	2	6	8	11	12	23	4	7	11
Derecho	11	16	27	24	44	68	6	1	7
Trabajo Social	3	15	18	3	24	27	2	7	9
Administración de Empresas	11	15	26	24	42	66	10	4	14
Contaduría	4	15	19	5	16	21	2	5	7
Educación	1	21	22	3	39	42	4	6	10
Psicología	6	14	20	14	34	48	8	9	17
Ingeniería de Software	5	2	7	20	2	22	3	1	4
Ingeniería Industrial y de Sistemas	12	6	18	29	13	42	9	2	11
Ingeniería en Mecatrónica	8	3	11	27	0	27	9	1	10
Ingeniería en Sistemas Computacionales	19	6	25	32	4	36	7	0	7
Ingeniería en Sistemas Automotrices	12	1	13	53	4	57	18	0	18
Total	107	148	255	286	314	600	99	65	164
Programas	20			21			22		
	H	M	T	H	M	T	H	M	T
Licenciatura									
Publicidad	3	5	8	0	4	4	1	2	3
Gerontología	1	2	3	0	0	0	0	0	0
Comercio Exterior	3	4	7	3	5	8	2	0	2
Enseñanza del Inglés	1	2	3	1	0	1	2	2	4
Periodismo	1	1	2	1	2	3	1	1	2
Derecho	3	3	6	1	1	2	1	1	2
Trabajo Social	1	8	9	1	1	2	0	0	0
Administración de Empresas	1	1	2	0	1	1	0	1	1
Contaduría	1	2	3	1	1	2	1	0	1
Educación	1	2	3	0	1	1	2	1	3
Psicología	0	0	0	2	0	2	0	0	0
Ingeniería de Software	1	1	2	0	0	0	1	0	1
Ingeniería Industrial y de Sistemas	1	2	3	0	0	0	0	0	0
Ingeniería en Mecatrónica	6	0	6	1	0	1	3	0	3
Ingeniería en Sistemas Computacionales	3	1	4	1	1	2	1	0	1
Ingeniería en Sistemas Automotrices	5	0	5	4	0	4	2	0	2
Total	32	34	66	16	17	33	17	8	25

Por edad y sexo

Programas	De nuevo ingreso								
	23			24			25		
	H	M	T	H	M	T	H	M	T
Licenciatura									
Publicidad	2	2	4	1	1	2	1	0	1
Gerontología	0	0	0	1	0	1	0	1	1
Comercio Exterior	0	1	1	0	0	0	0	0	0
Enseñanza del Inglés	1	0	1	0	0	0	0	0	0
Periodismo	0	0	0	1	0	1	1	0	1
Derecho	1	1	2	0	1	1	1	0	1
Trabajo Social	0	1	1	0	0	0	0	0	0
Administración de Empresas	0	0	0	0	1	1	0	0	0
Contaduría	0	0	0	0	0	0	0	0	0
Educación	0	0	0	0	0	0	1	1	2
Psicología	0	0	0	0	0	0	0	0	0
Ingeniería de Software	4	0	4	1	0	1	0	0	0
Ingeniería Industrial y de Sistemas	0	0	0	0	0	0	1	1	2
Ingeniería en Mecatrónica	0	1	1	1	0	1	0	0	0
Ingeniería en Sistemas Computacionales	1	1	2	0	0	0	0	0	0
Ingeniería en Sistemas Automotrices	3	0	3	0	0	0	1	0	1
Total	12	7	19	5	3	8	6	3	9
Programas	26			27			28		
	H	M	T	H	M	T	H	M	T
Licenciatura									
Publicidad	0	0	0	0	0	0	0	0	0
Gerontología	0	0	0	0	1	1	0	0	0
Comercio Exterior	1	1	2	0	0	0	0	0	0
Enseñanza del Inglés	0	1	1	0	0	0	0	0	0
Periodismo	0	0	0	0	0	0	0	0	0
Derecho	1	0	1	1	0	1	0	0	0
Trabajo Social	1	0	1	0	0	0	0	1	1
Administración de Empresas	0	0	0	0	0	0	0	0	0
Contaduría	0	0	0	0	0	0	0	0	0
Educación	0	1	1	0	1	1	0	0	0
Psicología	0	2	2	0	0	0	0	0	0
Ingeniería de Software	1	0	1	0	0	0	0	0	0
Ingeniería Industrial y de Sistemas	0	0	0	0	0	0	0	0	0
Ingeniería en Mecatrónica	1	0	1	0	0	0	0	0	0
Ingeniería en Sistemas Computacionales	0	0	0	0	0	0	0	0	0
Ingeniería en Sistemas Automotrices	0	0	0	2	0	2	0	0	0
Total	5	5	10	3	2	5	0	1	1

Por edad y sexo

De nuevo ingreso

Programas	29			30 a 34					
	H	M	T	H	M	T			
Licenciatura									
Publicidad	0	0	0	0	0	0			
Gerontología	0	0	0	0	0	0			
Comercio Exterior	0	0	0	0	0	0			
Enseñanza del Inglés	0	0	0	0	1	1			
Periodismo	0	0	0	0	0	0			
Derecho	0	0	0	0	0	0			
Trabajo Social	0	0	0	0	0	0			
Administración de Empresas	0	0	0	0	0	0			
Contaduría	0	0	0	0	0	0			
Educación	0	0	0	0	0	0			
Psicología	0	0	0	0	0	0			
Ingeniería de Software	0	0	0	0	0	0			
Ingeniería Industrial y de Sistemas	0	1	1	0	0	0			
Ingeniería en Mecatrónica	0	0	0	0	0	0			
Ingeniería en Sistemas Computacionales	0	0	0	0	0	0			
Ingeniería en Sistemas Automotrices	0	0	0	0	0	0			
Total	0	1	1	0	1	1			
Programas	35 a 39			Más de 39			Total		
	H	M	T	H	M	T	H	M	T
Licenciatura									
Publicidad	0	0	0	0	0	0	24	44	68
Gerontología	0	0	0	0	1	1	9	28	37
Comercio Exterior	0	1	1	0	0	0	49	74	123
Enseñanza del Inglés	0	0	0	0	0	0	13	21	34
Periodismo	0	0	0	0	0	0	22	29	51
Derecho	0	0	0	0	0	0	50	68	118
Trabajo Social	0	1	1	0	0	0	11	58	69
Administración de Empresas	0	0	0	0	0	0	46	65	111
Contaduría	0	0	0	0	0	0	14	39	53
Educación	1	0	1	0	0	0	13	73	86
Psicología	0	1	1	0	0	0	30	60	90
Ingeniería de Software	0	0	0	0	0	0	36	6	42
Ingeniería Industrial y de Sistemas	0	0	0	0	0	0	52	25	77
Ingeniería en Mecatrónica	0	0	0	0	0	0	56	5	61
Ingeniería en Sistemas Computacionales	0	0	0	0	0	0	64	13	77
Ingeniería en Sistemas Automotrices	0	0	0	0	0	0	100	5	105
Total	1	3	4	0	1	1	589	613	1,202

Resumen por edad y sexo

De reingreso de licenciatura									
Ubicación	Menos de 18			18			19		
	H	M	T	H	M	T	H	M	T
IADA	0	1	1	34	46	80	98	143	241
ICB	0	1	1	92	174	266	312	552	864
ICSA	0	0	0	68	153	221	245	605	850
IIT	0	0	0	95	53	148	322	170	492
DMNCG	0	0	0	7	27	34	44	123	167
DMC	0	0	0	7	17	24	20	62	82
DMCU	1	1	2	73	133	206	285	389	674
Total	1	3	4	376	603	979	1,326	2,044	3,370

Ubicación	20			21			22		
	H	M	T	H	M	T	H	M	T
IADA	122	163	285	151	196	347	146	158	304
ICB	376	628	1,004	424	637	1,061	432	561	993
ICSA	325	651	976	283	599	882	258	462	720
IIT	415	182	597	389	194	583	335	154	489
DMNCG	38	91	129	43	111	154	45	54	99
DMC	34	85	119	52	38	90	19	40	59
DMCU	342	419	761	314	413	727	240	328	568
Total	1,530	2,056	3,586	1,505	1,992	3,497	1,329	1,599	2,928

Ubicación	23			24			25		
	H	M	T	H	M	T	H	M	T
IADA	112	119	231	91	94	185	66	49	115
ICB	319	404	723	208	198	406	143	147	290
ICSA	191	286	477	156	181	337	108	150	258
IIT	315	83	398	218	65	283	172	49	221
DMNCG	23	25	48	23	22	45	9	7	16
DMC	13	29	42	15	17	32	2	4	6
DMCU	180	151	331	99	80	179	52	46	98
Total	1,153	1,097	2,250	810	657	1,467	552	452	1,004

Resumen por edad y sexo

De reingreso de licenciatura									
Ubicación	26			27			28		
	H	M	T	H	M	T	H	M	T
IADA	50	35	85	33	27	60	37	21	58
ICB	90	90	180	73	52	125	46	44	90
ICSA	96	127	223	67	91	158	57	68	125
IIT	129	30	159	88	12	100	66	22	88
DMNCG	12	8	20	9	2	11	4	4	8
DMC	3	3	6	2	0	2	3	2	5
DMCU	22	27	49	25	20	45	12	14	26
Total	402	320	722	297	204	501	225	175	400

Ubicación	29			30 a 34		
	H	M	T	H	M	T
IADA	14	10	24	50	27	77
ICB	41	26	67	78	58	136
ICSA	36	57	93	132	137	269
IIT	63	11	74	145	33	178
DMNCG	1	3	4	4	6	10
DMC	3	3	6	6	2	8
DMCU	8	15	23	19	29	48
Total	166	125	291	434	292	726

Ubicación	35 a 39			Más de 39			Total		
	H	M	T	H	M	T	H	M	T
IADA	15	12	27	9	12	21	1,028	1,113	2,141
ICB	30	22	52	13	19	32	2,677	3,613	6,290
ICSA	49	52	101	60	99	159	2,131	3,718	5,849
IIT	53	15	68	31	6	37	2,836	1,079	3,915
DMNCG	2	2	4	2	2	4	266	487	753
DMC	3	1	4	0	0	0	182	303	485
DMCU	9	9	18	5	5	10	1,686	2,079	3,765
Total	161	113	274	120	143	263	10,806	12,392	23,198

Por edad y sexo

De reingreso									
Programas	Menos de 18			18			19		
	H	M	T	H	M	T	H	M	T
Licenciatura									
Arquitectura	0	1	1	13	11	24	39	48	87
Diseño Gráfico	0	0	0	6	14	20	16	27	43
Diseño de Interiores	0	0	0	0	6	6	2	22	24
Diseño Industrial	0	0	0	1	7	8	15	18	33
Artes Visuales	0	0	0	0	0	0	2	6	8
Música	0	0	0	1	3	4	8	4	12
Teoría y Crítica del Arte	0	0	0	1	0	1	0	1	1
Diseño Urbano y del Paisaje	0	0	0	0	2	2	1	1	2
Diseño Digital Medios Interactivos	0	0	0	11	3	14	15	15	30
Producción Musical	0	0	0	1	0	1	0	1	1
Total	0	1	1	34	46	80	98	143	241

Programas	20			21			22		
	H	M	T	H	M	T	H	M	T
Licenciatura									
Arquitectura	58	55	113	59	50	109	61	27	88
Diseño Gráfico	14	48	62	38	64	102	36	64	100
Diseño de Interiores	1	20	21	0	26	26	3	26	29
Diseño Industrial	18	20	38	30	36	66	29	31	60
Artes Visuales	3	8	11	1	7	8	2	4	6
Música	11	3	14	10	9	19	7	4	11
Teoría y Crítica del Arte	2	0	2	1	0	1	0	1	1
Diseño Urbano y del Paisaje	1	3	4	2	2	4	2	1	3
Diseño Digital Medios Interactivos	14	6	20	6	2	8	4	0	4
Producción Musical	0	0	0	4	0	4	2	0	2
Total	122	163	285	151	196	347	146	158	304

Programas	23			24			25		
	H	M	T	H	M	T	H	M	T
Licenciatura									
Arquitectura	45	22	67	33	23	56	27	11	38
Diseño Gráfico	36	49	85	24	34	58	18	10	28
Diseño de Interiores	2	24	26	0	17	17	2	14	16
Diseño Industrial	17	13	30	21	9	30	9	7	16
Artes Visuales	3	7	10	0	5	5	2	2	4
Música	7	2	9	6	3	9	4	3	7
Teoría y Crítica del Arte	1	0	1	0	0	0	0	1	1
Diseño Urbano y del Paisaje	0	1	1	0	1	1	1	0	1
Diseño Digital Medios Interactivos	0	0	0	3	1	4	1	1	2
Producción Musical	1	1	2	4	1	5	2	0	2
Total	112	119	231	91	94	185	66	49	115

Por edad y sexo

De reingreso									
Programas	26			27			28		
	H	M	T	H	M	T	H	M	T
Licenciatura									
Arquitectura	12	3	15	12	10	22	7	4	11
Diseño Gráfico	16	8	24	10	6	16	18	6	24
Diseño de Interiores	1	9	10	1	8	9	2	1	3
Diseño Industrial	11	8	19	7	2	9	4	3	7
Artes Visuales	2	3	5	1	0	1	0	2	2
Música	4	3	7	2	0	2	2	2	4
Teoría y Crítica del Arte	0	0	0	0	1	1	1	1	2
Diseño Urbano y del Paisaje	0	1	1	0	0	0	0	0	0
Diseño Digital Medios Interactivos	1	0	1	0	0	0	0	2	2
Producción Musical	3	0	3	0	0	0	3	0	3
Total	50	35	85	33	27	60	37	21	58
Programas	29			30 a 34					
	H	M	T	H	M	T			
Licenciatura									
Arquitectura	6	3	9	18	7	25			
Diseño Gráfico	5	1	6	8	4	12			
Diseño de Interiores	2	3	5	2	7	9			
Diseño Industrial	1	2	3	7	4	11			
Artes Visuales	0	0	0	2	4	6			
Música	0	1	1	7	0	7			
Teoría y Crítica del Arte	0	0	0	0	0	0			
Diseño Urbano y del Paisaje	0	0	0	0	0	0			
Diseño Digital Medios Interactivos	0	0	0	1	1	2			
Producción Musical	0	0	0	5	0	5			
Total	14	10	24	50	27	77			
Programas	35 a 39			Más de 39			Total		
	H	M	T	H	M	T	H	M	T
Licenciatura									
Arquitectura	3	2	5	2	1	3	395	278	673
Diseño Gráfico	3	3	6	2	2	4	250	340	590
Diseño de Interiores	0	2	2	0	5	5	18	190	208
Diseño Industrial	3	0	3	2	2	4	175	162	337
Artes Visuales	4	0	4	1	1	2	23	49	72
Música	1	2	3	2	0	2	72	39	111
Teoría y Crítica del Arte	0	1	1	0	0	0	6	6	12
Diseño Urbano y del Paisaje	0	1	1	0	1	1	7	14	21
Diseño Digital Medios Interactivos	1	1	2	0	0	0	57	32	89
Producción Musical	0	0	0	0	0	0	25	3	28
Total	15	12	27	9	12	21	1,028	1,113	2,141

Por edad y sexo

Programas	De reingreso								
	Menos de 18			18			19		
	H	M	T	H	M	T	H	M	T
Licenciatura									
Médico Cirujano	0	0	0	18	23	41	54	63	117
Cirujano Dentista	0	0	0	14	29	43	30	107	137
Médico Veterinario	0	0	0	14	31	45	39	74	113
Zootecnista	0	0	0	7	25	32	18	61	79
Nutrición	0	0	0	7	25	32	18	61	79
Química	0	1	1	3	7	10	14	22	36
Biología	0	0	0	4	7	11	14	25	39
Entrenamiento	0	0	0	15	7	22	65	22	87
Deportivo	0	0	0	15	7	22	65	22	87
Enfermería	0	0	0	9	33	42	39	132	171
Químico	0	0	0	8	12	20	39	46	85
Farmacéutico	0	0	0	8	12	20	39	46	85
Biólogo	0	0	0	8	12	20	39	46	85
Total	0	1	1	92	174	266	312	552	864

Programas	20			21			22		
	H	M	T	H	M	T	H	M	T
	Licenciatura								
Médico Cirujano	73	85	158	113	120	233	131	121	252
Cirujano Dentista	54	122	176	54	115	169	58	109	167
Médico Veterinario	41	72	113	51	77	128	53	67	120
Zootecnista	41	72	113	51	77	128	53	67	120
Nutrición	20	73	93	21	69	90	12	56	68
Química	15	17	32	21	18	39	17	20	37
Biología	19	29	48	18	25	43	16	31	47
Entrenamiento	76	37	113	74	32	106	74	26	100
Deportivo	76	37	113	74	32	106	74	26	100
Enfermería	43	132	175	39	129	168	46	92	138
Químico	43	132	175	39	129	168	46	92	138
Farmacéutico	35	61	96	33	52	85	25	39	64
Biólogo	35	61	96	33	52	85	25	39	64
Total	376	628	1,004	424	637	1,061	432	561	993

Por edad y sexo

Programas	De reingreso								
	23			24			25		
	H	M	T	H	M	T	H	M	T
Licenciatura									
Médico Cirujano	107	104	211	62	45	107	38	24	62
Cirujano Dentista	41	59	100	36	33	69	16	25	41
Médico Veterinario									
Zootecnista	36	62	98	34	21	55	23	24	47
Nutrición	11	42	53	4	27	31	4	24	28
Química	8	12	20	6	12	18	4	10	14
Biología	7	19	26	7	8	15	4	3	7
Entrenamiento									
Deportivo	67	11	78	33	8	41	39	8	47
Enfermería	19	71	90	19	30	49	10	23	33
Químico									
Farmacéutico	23	24	47	7	14	21	5	6	11
Biólogo									
Total	319	404	723	208	198	406	143	147	290

Programas									
	26			27			28		
	H	M	T	H	M	T	H	M	T
Licenciatura									
Médico Cirujano	24	14	38	16	8	24	15	7	22
Cirujano Dentista	15	11	26	11	9	20	4	7	11
Médico Veterinario									
Zootecnista	13	20	33	14	9	23	5	10	15
Nutrición	3	13	16	3	5	8	1	6	7
Química	2	2	4	4	5	9	3	0	3
Biología	3	2	5	1	4	5	0	1	1
Entrenamiento									
Deportivo	20	4	24	15	2	17	15	3	18
Enfermería	7	20	27	7	9	16	3	7	10
Químico									
Farmacéutico	3	4	7	2	1	3	0	3	3
Biólogo									
Total	90	90	180	73	52	125	46	44	90

Por edad y sexo

Programas	De reingreso					
	29			30 a 34		
	H	M	T	H	M	T
Licenciatura						
Médico Cirujano	11	3	14	18	10	28
Cirujano Dentista	7	11	18	6	14	20
Médico Veterinario	7	5	12	14	8	22
Zootecnista						
Nutrición	0	1	1	3	9	12
Química	0	0	0	8	3	11
Biología	2	1	3	3	0	3
Entrenamiento						
Deportivo	8	0	8	17	2	19
Enfermería	3	5	8	6	7	13
Químico						
Farmacéutico	3	0	3	3	5	8
Biólogo						
Total	41	26	67	78	58	136

Programas	35 a 39			Más de 39			Total		
	H	M	T	H	M	T	H	M	T
Licenciatura									
Médico Cirujano	5	3	8	2	1	3	687	631	1,318
Cirujano Dentista	6	7	13	1	3	4	353	661	1014
Médico Veterinario	4	4	8	3	3	6	351	487	838
Zootecnista									
Nutrición	0	5	5	1	5	6	108	421	529
Química	0	0	0	1	1	2	106	130	236
Biología	1	0	1	0	0	0	99	155	254
Entrenamiento									
Deportivo	10	0	10	5	2	7	533	164	697
Enfermería	3	2	5	0	3	3	253	695	948
Químico									
Farmacéutico	1	1	2	0	1	1	187	269	456
Biólogo									
Total	30	22	52	13	19	32	2,677	3,613	6,290

Por edad y sexo

Programas	De reingreso								
	Menos de 18			18			19		
	H	M	T	H	M	T	H	M	T
Licenciatura									
Derecho	0	0	0	19	39	58	69	134	203
Sociología	0	0	0	0	4	4	4	9	13
Trabajo Social	0	0	0	1	13	14	2	61	63
Psicología	0	0	0	6	15	21	24	72	96
Literatura	0	0	0	1	2	3	4	5	9
Hispanomexicana									
Administración de Empresas	0	0	0	11	16	27	37	55	92
Contaduría	0	0	0	10	9	19	26	33	59
Economía	0	0	0	5	2	7	8	12	20
Turismo	0	0	0	3	13	16	16	55	71
Historia	0	0	0	2	3	5	2	7	9
Educación	0	0	0	3	18	21	9	92	101
Ciencias de la Seguridad	0	0	0	0	0	0	0	0	0
Seguridad y Políticas Públicas	0	0	0	2	11	13	17	29	46
Finanzas	0	0	0	5	8	13	27	41	68
Total	0	0	0	68	153	221	245	605	850
Programas	20			21			22		
	H	M	T	H	M	T	H	M	T
	Licenciatura								
Derecho	95	139	234	80	118	198	66	74	140
Sociología	1	2	3	7	8	15	4	4	8
Trabajo Social	4	68	72	7	58	65	4	45	49
Psicología	37	95	132	44	108	152	40	84	124
Literatura	4	9	13	4	11	15	4	6	10
Hispanomexicana									
Administración de Empresas	57	75	132	50	71	121	57	70	127
Contaduría	35	46	81	24	56	80	31	27	58
Economía	22	7	29	13	9	22	9	8	17
Turismo	17	47	64	13	44	57	11	29	40
Historia	4	5	9	4	3	7	5	3	8
Educación	9	111	120	10	87	97	12	105	117
Ciencias de la Seguridad	0	0	0	0	0	0	0	0	0
Seguridad y Políticas Públicas	18	17	35	14	8	22	5	3	8
Finanzas	22	30	52	13	18	31	10	4	14
Total	325	651	976	283	599	882	258	462	720

Por edad y sexo

Programas	De reingreso								
	23			24			25		
	H	M	T	H	M	T	H	M	T
Licenciatura									
Derecho	58	49	107	30	29	59	16	22	38
Sociología	5	4	9	8	3	11	4	1	5
Trabajo Social	1	21	22	5	16	21	0	14	14
Psicología	16	51	67	25	27	52	19	26	45
Literatura	4	2	6	1	3	4	3	2	5
Hispanomexicana									
Administración de Empresas	47	42	89	33	23	56	24	23	47
Contaduría	25	19	44	17	19	36	14	14	28
Economía	7	4	11	4	4	8	4	2	6
Turismo	8	19	27	9	18	27	9	8	17
Historia	2	0	2	4	1	5	2	0	2
Educación	8	71	79	8	35	43	8	37	45
Ciencias de la Seguridad	0	0	0	1	0	1	1	0	1
Seguridad y Políticas Públicas	2	2	4	3	1	4	1	0	1
Finanzas	8	2	10	8	2	10	3	1	4
Total	191	286	477	156	181	337	108	150	258
Programas	26			27			28		
	H	M	T	H	M	T	H	M	T
	Licenciatura								
Derecho	15	19	34	15	13	28	12	10	22
Sociología	3	4	7	0	0	0	1	0	1
Trabajo Social	2	15	17	1	3	4	0	10	10
Psicología	8	22	30	11	12	23	5	14	19
Literatura	1	1	2	0	4	4	0	0	0
Hispanomexicana									
Administración de Empresas	24	18	42	20	13	33	15	10	25
Contaduría	19	12	31	6	14	20	12	7	19
Economía	2	2	4	2	0	2	1	1	2
Turismo	4	4	8	2	10	12	0	4	4
Historia	2	1	3	0	0	0	2	1	3
Educación	10	26	36	7	22	29	7	10	17
Ciencias de la Seguridad	0	1	1	1	0	1	0	0	0
Seguridad y Políticas Públicas	3	1	4	0	0	0	0	0	0
Finanzas	3	1	4	2	0	2	2	1	3
Total	96	127	223	67	91	158	57	68	125

Por edad y sexo

Programas	De reingreso					
	29			30 a 34		
	H	M	T	H	M	T
Licenciatura						
Derecho	9	6	15	27	28	55
Sociología	0	1	1	3	2	5
Trabajo Social	2	8	10	2	10	12
Psicología	5	5	10	20	15	35
Literatura	0	1	1	0	0	0
Hispanomexicana						
Administración de Empresas	7	12	19	30	29	59
Contaduría	5	5	10	19	21	40
Economía	1	1	2	6	2	8
Turismo	2	2	4	5	3	8
Historia	1	0	1	2	0	2
Educación	2	14	16	11	22	33
Ciencias de la Seguridad	0	0	0	0	0	0
Seguridad y Políticas Públicas	2	1	3	2	2	4
Finanzas	0	1	1	5	3	8
Total	36	57	93	132	137	269

Programas	35 a 39			Más de 39			Total		
	H	M	T	H	M	T	H	M	T
Licenciatura									
Derecho	12	11	23	28	13	41	551	704	1,255
Sociología	1	0	1	0	4	4	41	46	87
Trabajo Social	1	7	8	0	5	5	32	354	386
Psicología	7	3	10	10	28	38	277	577	854
Literatura	0	0	0	1	1	2	27	47	74
Hispanomexicana									
Administración de Empresas	17	9	26	12	12	24	441	478	919
Contaduría	4	12	16	2	16	18	249	310	559
Economía	0	0	0	1	1	2	85	55	140
Turismo	1	0	1	0	2	2	100	258	358
Historia	0	0	0	2	2	4	34	26	60
Educación	5	8	13	2	14	16	111	672	783
Ciencias de la Seguridad	0	0	0	0	0	0	3	1	4
Seguridad y Políticas Públicas	0	0	0	1	1	2	70	76	146
Finanzas	1	2	3	1	0	1	110	114	224
Total	49	52	101	60	99	159	2,131	3,718	5,849

Por edad y sexo

Programas	De reingreso								
	Menos de 18			18			19		
	H	M	T	H	M	T	H	M	T
Licenciatura									
Ingeniería Civil	0	0	0	11	7	18	42	18	60
Ingeniería Eléctrica	0	0	0	4	1	5	18	2	20
Ingeniería Industrial y de Sistemas	0	0	0	13	4	17	48	25	73
Ingeniería en Sistemas Digitales y Comunicaciones	0	0	0	2	0	2	12	5	17
Ingeniería en Sistemas Computacionales	0	0	0	11	1	12	30	6	36
Licenciatura en Matemáticas	0	0	0	2	1	3	2	6	8
Ingeniería en Manufactura	0	0	0	6	1	7	10	9	19
Ingeniería Física	0	0	0	5	2	7	19	6	25
Ingeniería en Mecatrónica	0	0	0	20	4	24	56	14	70
Ingeniería en Aeronáutica	0	0	0	2	4	6	24	12	36
Ingeniería Biomédica	0	0	0	11	14	25	29	37	66
Ingeniería en Sistemas Automotrices	0	0	0	0	0	0	0	0	0
Ingeniería Ambiental	0	0	0	3	5	8	8	16	24
Ingeniería Mecánica	0	0	0	4	2	6	20	4	24
Ingeniería en Geociencias	0	0	0	0	5	5	2	4	6
Ingeniería en Materiales	0	0	0	1	2	3	2	6	8
Total	0	0	0	95	53	148	322	170	492

Programas	20			21			22		
	H	M	T	H	M	T	H	M	T
Licenciatura									
Ingeniería Civil	47	12	59	32	13	45	35	7	42
Ingeniería Eléctrica	18	0	18	14	2	16	20	2	22
Ingeniería Industrial y de Sistemas	59	35	94	62	38	100	44	39	83
Ingeniería en Sistemas Digitales y Comunicaciones	20	6	26	15	5	20	9	7	16
Ingeniería en Sistemas Computacionales	48	9	57	46	15	61	46	13	59
Licenciatura en Matemáticas	5	7	12	4	9	13	7	5	12
Ingeniería en Manufactura	15	6	21	15	8	23	12	5	17
Ingeniería Física	26	7	33	10	6	16	8	1	9
Ingeniería en Mecatrónica	68	17	85	87	17	104	70	18	88
Ingeniería en Aeronáutica	34	11	45	34	11	45	28	12	40
Ingeniería Biomédica	40	48	88	43	48	91	34	32	66
Ingeniería en Sistemas Automotrices	0	0	0	3	0	3	12	0	12
Ingeniería Ambiental	11	18	29	6	19	25	7	11	18
Ingeniería Mecánica	21	3	24	15	1	16	1	1	2
Ingeniería en Geociencias	1	3	4	3	2	5	2	1	3
Ingeniería en Materiales	2	0	2	0	0	0	0	0	0
Total	415	182	597	389	194	583	335	154	489

Por edad y sexo

Programas	De reingreso								
	23			24			25		
	H	M	T	H	M	T	H	M	T
Licenciatura									
Ingeniería Civil	37	12	49	21	3	24	12	7	19
Ingeniería Eléctrica	19	0	19	15	1	16	10	0	10
Ingeniería Industrial y de Sistemas	51	24	75	40	17	57	32	12	44
Ingeniería en Sistemas Digitales y Comunicaciones	9	1	10	8	6	14	7	2	9
Ingeniería en Sistemas Computacionales	39	4	43	21	11	32	29	9	38
Licenciatura en Matemáticas	2	1	3	1	1	2	4	1	5
Ingeniería en Manufactura	8	5	13	11	6	17	6	3	9
Ingeniería Física	4	1	5	9	1	10	3	0	3
Ingeniería en Mecatrónica	75	8	83	54	6	60	41	3	44
Ingeniería en Aeronáutica	28	6	34	8	4	12	7	2	9
Ingeniería Biomédica	16	15	31	7	7	14	6	5	11
Ingeniería en Sistemas Automotrices	20	2	22	19	0	19	8	1	9
Ingeniería Ambiental	7	2	9	2	2	4	2	4	6
Ingeniería Mecánica	0	2	2	1	0	1	3	0	3
Ingeniería en Geociencias	0	0	0	1	0	1	2	0	2
Ingeniería en Materiales	0	0	0	0	0	0	0	0	0
Total	315	83	398	218	65	283	172	49	221

Programas	De reingreso								
	26			27			28		
	H	M	T	H	M	T	H	M	T
Licenciatura									
Ingeniería Civil	10	3	13	9	1	10	3	2	5
Ingeniería Eléctrica	5	0	5	4	0	4	5	0	5
Ingeniería Industrial y de Sistemas	25	10	35	13	4	17	17	6	23
Ingeniería en Sistemas Digitales y Comunicaciones	8	2	10	1	0	1	1	2	3
Ingeniería en Sistemas Computacionales	22	2	24	14	2	16	9	5	14
Licenciatura en Matemáticas	0	1	1	2	0	2	0	0	0
Ingeniería en Manufactura	9	3	12	4	1	5	5	0	5
Ingeniería Física	2	0	2	0	0	0	2	0	2
Ingeniería en Mecatrónica	29	5	34	26	0	26	14	6	20
Ingeniería en Aeronáutica	2	1	3	3	0	3	2	0	2
Ingeniería Biomédica	3	0	3	4	1	5	2	0	2
Ingeniería en Sistemas Automotrices	10	2	12	5	0	5	3	1	4
Ingeniería Ambiental	1	1	2	3	2	5	0	0	0
Ingeniería Mecánica	2	0	2	0	1	1	3	0	3
Ingeniería en Geociencias	0	0	0	0	0	0	0	0	0
Ingeniería en Materiales	1	0	1	0	0	0	0	0	0
Total	129	30	159	88	12	100	66	22	88

Por edad y sexo

Programas	De reingreso					
	29			30 a 34		
	H	M	T	H	M	T
Licenciatura						
Ingeniería Civil	3	0	3	14	2	16
Ingeniería Eléctrica	6	0	6	13	1	14
Ingeniería Industrial y de Sistemas	16	5	21	31	13	44
Ingeniería en Sistemas Digitales y Comunicaciones	4	1	5	12	0	12
Ingeniería en Sistemas Computacionales	10	2	12	20	7	27
Licenciatura en Matemáticas	1	0	1	0	0	0
Ingeniería en Manufactura	3	1	4	9	2	11
Ingeniería Física	1	1	2	0	1	1
Ingeniería en Mecatrónica	13	0	13	33	2	35
Ingeniería en Aeronáutica	0	0	0	5	2	7
Ingeniería Biomédica	0	1	1	0	3	3
Ingeniería en Sistemas Automotrices	2	0	2	3	0	3
Ingeniería Ambiental	2	0	2	2	0	2
Ingeniería Mecánica	2	0	2	1	0	1
Ingeniería en Geociencias	0	0	0	1	0	1
Ingeniería en Materiales	0	0	0	1	0	1
Total	63	11	74	145	33	178

Programas	35 a 39			Más de 39			Total		
	H	M	T	H	M	T	H	M	T
Licenciatura									
Ingeniería Civil	2	2	4	3	0	3	281	89	370
Ingeniería Eléctrica	4	0	4	3	1	4	158	10	168
Ingeniería Industrial y de Sistemas	12	5	17	6	2	8	469	239	708
Ingeniería en Sistemas Digitales y Comunicaciones	6	0	6	2	0	2	116	37	153
Ingeniería en Sistemas Computacionales	10	0	10	4	1	5	359	87	446
Licenciatura en Matemáticas	1	0	1	1	1	2	32	33	65
Ingeniería en Manufactura	5	3	8	4	0	4	122	53	175
Ingeniería Física	1	0	1	0	0	0	90	26	116
Ingeniería en Mecatrónica	8	3	11	5	0	5	599	103	702
Ingeniería en Aeronáutica	0	0	0	0	0	0	177	65	242
Ingeniería Biomédica	1	0	1	1	0	1	197	211	408
Ingeniería en Sistemas Automotrices	1	1	2	1	0	1	87	7	94
Ingeniería Ambiental	0	1	1	1	1	2	55	82	137
Ingeniería Mecánica	2	0	2	0	0	0	75	14	89
Ingeniería en Geociencias	0	0	0	0	0	0	12	15	27
Ingeniería en Materiales	0	0	0	0	0	0	7	8	15
Total	53	15	68	31	6	37	2,836	1,079	3,915

Por edad y sexo

Programas	De reingreso								
	Menos de 18			18			19		
	H	M	T	H	M	T	H	M	T
Licenciatura									
Mercadotecnia	0	0	0	0	2	2	4	8	12
Trabajo Social	0	0	0	2	3	5	1	11	12
Educación	0	0	0	0	3	3	11	28	39
Enfermería	0	0	0	3	9	12	9	36	45
Psicología Industrial	0	0	0	0	0	0	0	0	0
Ingeniería en Agronegocios	0	0	0	0	1	1	8	7	15
Médico Veterinario Zootecnista	0	0	0	0	0	0	0	0	0
Nutrición	0	0	0	0	1	1	2	4	6
Psicología	0	0	0	2	8	10	7	25	32
Administración de Empresas	0	0	0	0	0	0	2	4	6
Total	0	0	0	7	27	34	44	123	167

Programas	20			21			22		
	H	M	T	H	M	T	H	M	T
Licenciatura									
Mercadotecnia	2	7	9	6	7	13	6	0	6
Trabajo Social	0	11	11	0	23	23	4	6	10
Educación	4	24	28	11	32	43	10	23	33
Enfermería	12	19	31	8	22	30	10	7	17
Psicología Industrial	0	0	0	0	1	1	0	0	0
Ingeniería en Agronegocios	12	4	16	6	4	10	8	2	10
Médico Veterinario Zootecnista	0	0	0	7	2	9	5	6	11
Nutrición	3	8	11	4	13	17	1	10	11
Psicología	5	18	23	1	7	8	1	0	1
Administración de Empresas	0	0	0	0	0	0	0	0	0
Total	38	91	129	43	111	154	45	54	99

Por edad y sexo

Programas	De reingreso								
	23			24			25		
	H	M	T	H	M	T	H	M	T
Licenciatura									
Mercadotecnia	3	2	5	2	0	2	2	1	3
Trabajo Social	0	3	3	0	1	1	0	1	1
Educación	7	11	18	6	15	21	0	3	3
Enfermería	3	6	9	3	2	5	0	0	0
Psicología Industrial	0	0	0	1	0	1	0	0	0
Ingeniería en Agronegocios	3	1	4	4	0	4	4	1	5
Médico Veterinario Zootecnista	3	1	4	6	1	7	2	1	3
Nutrición	1	0	1	0	3	3	1	0	1
Psicología	3	1	4	1	0	1	0	0	0
Administración de Empresas	0	0	0	0	0	0	0	0	0
Total	23	25	48	23	22	45	9	7	16

Programas									
	26			27			28		
	H	M	T	H	M	T	H	M	T
Licenciatura									
Mercadotecnia	2	0	2	1	0	1	0	0	0
Trabajo Social	0	0	0	0	0	0	0	0	0
Educación	2	4	6	2	2	4	2	2	4
Enfermería	0	0	0	0	0	0	0	0	0
Psicología Industrial	0	0	0	0	0	0	0	0	0
Ingeniería en Agronegocios	2	0	2	2	0	2	0	0	0
Médico Veterinario Zootecnista	5	1	6	3	0	3	2	0	2
Nutrición	1	3	4	1	0	1	0	2	2
Psicología	0	0	0	0	0	0	0	0	0
Administración de Empresas	0	0	0	0	0	0	0	0	0
Total	12	8	20	9	2	11	4	4	8

Por edad y sexo

Programas	De reingreso								
	29			30 a 34					
	H	M	T	H	M	T			
Licenciatura									
Mercadotecnia	0	0	0	0	1	1			
Trabajo Social	1	0	1	0	2	2			
Educación	0	3	3	1	1	2			
Enfermería	0	0	0	1	0	1			
Psicología Industrial	0	0	0	0	0	0			
Ingeniería en Agronegocios	0	0	0	1	1	2			
Médico Veterinario Zootecnista	0	0	0	0	0	0			
Nutrición	0	0	0	0	0	0			
Psicología	0	0	0	0	1	1			
Administración de Empresas	0	0	0	1	0	1			
Total	1	3	4	4	6	10			

Programas	35 a 39			Más de 39			Total		
	H	M	T	H	M	T	H	M	T
Licenciatura									
Mercadotecnia	0	0	0	2	0	2	30	28	58
Trabajo Social	0	0	0	0	0	0	8	61	69
Educación	1	2	3	0	0	0	57	153	210
Enfermería	0	0	0	0	0	0	49	101	150
Psicología Industrial	0	0	0	0	1	1	1	2	3
Ingeniería en Agronegocios	1	0	1	0	0	0	51	21	72
Médico Veterinario Zootecnista	0	0	0	0	0	0	33	12	45
Nutrición	0	0	0	0	0	0	14	44	58
Psicología	0	0	0	0	1	1	20	61	81
Administración de Empresas	0	0	0	0	0	0	3	4	7
Total	2	2	4	2	2	4	266	487	753

Por edad y sexo

De reingreso									
Programas	Menos de 18			18			19		
	H	M	T	H	M	T	H	M	T
Licenciatura									
Humanidades	0	0	0	0	3	3	1	12	13
Geoinformática	0	0	0	1	0	1	2	3	5
Enfermería	0	0	0	1	1	2	1	23	24
Médico Cirujano	0	0	0	2	1	3	3	4	7
Ing. en Diseño y Automatización Alimentaria	0	0	0	0	1	1	1	1	2
Ing. en Diseño y Automatización Agrícola	0	0	0	2	1	3	9	1	10
Educación	0	0	0	1	10	11	3	18	21
Total	0	0	0	7	17	24	20	62	82
Programas	20			21			22		
	H	M	T	H	M	T	H	M	T
Licenciatura									
Humanidades	3	16	19	7	4	11	2	7	9
Geoinformática	6	9	15	11	2	13	2	0	2
Enfermería	4	21	25	6	15	21	2	15	17
Médico Cirujano	5	10	15	10	10	20	8	16	24
Ing. en Diseño y Automatización Alimentaria	3	1	4	5	2	7	0	1	1
Ing. en Diseño y Automatización Agrícola	7	3	10	11	0	11	3	1	4
Educación	6	25	31	2	5	7	2	0	2
Total	34	85	119	52	38	90	19	40	59

Por edad y sexo

Programas	De reingreso								
	23			24			25		
	H	M	T	H	M	T	H	M	T
Licenciatura									
Humanidades	0	7	7	2	2	4	0	1	1
Geoinformática	2	1	3	2	3	5	1	0	1
Enfermería	2	8	10	3	6	9	0	1	1
Médico Cirujano	7	11	18	6	4	10	1	2	3
Ing. en Diseño y Automatización Alimentaria	0	0	0	0	0	0	0	0	0
Ing. en Diseño y Automatización Agrícola	2	0	2	2	0	2	0	0	0
Educación	0	2	2	0	2	2	0	0	0
Total	13	29	42	15	17	32	2	4	6

Programas	26			27			28		
	H	M	T	H	M	T	H	M	T
	Licenciatura								
Humanidades	1	0	1	0	0	0	0	1	1
Geoinformática	0	0	0	1	0	1	1	0	1
Enfermería	1	1	2	0	0	0	1	0	1
Médico Cirujano	1	2	3	1	0	1	0	0	0
Ing. en Diseño y Automatización Alimentaria	0	0	0	0	0	0	1	0	1
Ing. en Diseño y Automatización Agrícola	0	0	0	0	0	0	0	0	0
Educación	0	0	0	0	0	0	0	1	1
Total	3	3	6	2	0	2	3	2	5

Por edad y sexo

De reingreso						
Programas	29			30 a 34		
	H	M	T	H	M	T
Licenciatura						
Humanidades	1	0	1	0	1	1
Geoinformática	1	0	1	1	0	1
Enfermería	1	1	2	1	0	1
Médico Cirujano	0	2	2	4	1	5
Ing. en Diseño y Automatización Alimentaria	0	0	0	0	0	0
Ing. en Diseño y Automatización Agrícola	0	0	0	0	0	0
Educación	0	0	0	0	0	0
Total	3	3	6	6	2	8

Programas	35 a 39			Más de 39			Total		
	H	M	T	H	M	T	H	M	T
Licenciatura									
Humanidades	1	0	1	0	0	0	18	54	72
Geoinformática	0	0	0	0	0	0	31	18	49
Enfermería	1	1	2	0	0	0	24	93	117
Médico Cirujano	1	0	1	0	0	0	49	63	112
Ing. en Diseño y Automatización Alimentaria	0	0	0	0	0	0	10	6	16
Ing. en Diseño y Automatización Agrícola	0	0	0	0	0	0	36	6	42
Educación	0	0	0	0	0	0	14	63	77
Total	3	1	4	0	0	0	182	303	485

Por edad y sexo

Programas	De reingreso								
	Menos de 18			18			19		
	H	M	T	H	M	T	H	M	T
Licenciatura									
Publicidad	0	0	0	2	7	9	9	14	23
Gerontología	0	0	0	1	4	5	3	7	10
Comercio Exterior	0	0	0	4	11	15	20	34	54
Enseñanza del Inglés	0	0	0	3	6	9	2	13	15
Periodismo	0	0	0	2	1	3	3	12	15
Derecho	0	0	0	4	22	26	37	66	103
Trabajo Social	0	0	0	0	8	8	4	45	49
Administración de Empresas	0	0	0	11	14	25	28	44	72
Contaduría	0	0	0	3	8	11	7	21	28
Educación	0	0	0	2	23	25	8	53	61
Psicología	1	1	2	5	17	22	9	49	58
Ingeniería de Software	0	0	0	4	1	5	17	3	20
Ingeniería Industrial y de Sistemas	0	0	0	12	6	18	39	18	57
Ingeniería en Mecatrónica	0	0	0	9	1	10	36	4	40
Ingeniería en Sistemas Computacionales	0	0	0	6	3	9	27	5	32
Ingeniería en Sistemas Automotrices	0	0	0	5	1	6	36	1	37
Total	1	1	2	73	133	206	285	389	674

Programas	20			21			22		
	H	M	T	H	M	T	H	M	T
Licenciatura									
Publicidad	7	19	26	10	17	27	12	15	27
Gerontología	6	25	31	5	24	29	8	19	27
Comercio Exterior	30	42	72	21	39	60	22	34	56
Enseñanza del Inglés	2	14	16	6	21	27	5	10	15
Periodismo	8	8	16	2	6	8	4	8	12
Derecho	29	47	76	42	48	90	17	34	51
Trabajo Social	4	47	51	3	53	56	1	30	31
Administración de Empresas	27	45	72	47	50	97	22	35	57
Contaduría	17	32	49	7	21	28	5	12	17
Educación	15	51	66	9	52	61	13	60	73
Psicología	27	46	73	15	52	67	27	46	73
Ingeniería de Software	23	1	24	15	4	19	12	1	13
Ingeniería Industrial y de Sistemas	39	24	63	32	14	46	18	14	32
Ingeniería en Mecatrónica	39	6	45	41	4	45	30	6	36
Ingeniería en Sistemas Computacionales	30	12	42	24	7	31	22	3	25
Ingeniería en Sistemas Automotrices	39	0	39	35	1	36	22	1	23
Total	342	419	761	314	413	727	240	328	568

Por edad y sexo

Programas	De reingreso								
	23			24			25		
	H	M	T	H	M	T	H	M	T
Licenciatura									
Publicidad	7	6	13	7	5	12	5	3	8
Gerontología	3	5	8	2	2	4	0	0	0
Comercio Exterior	18	15	33	8	3	11	4	6	10
Enseñanza del Inglés	4	1	5	2	4	6	0	2	2
Periodismo	4	0	4	1	0	1	0	1	1
Derecho	11	12	23	8	7	15	6	2	8
Trabajo Social	2	13	15	2	8	10	1	5	6
Administración de Empresas	15	10	25	16	9	25	7	5	12
Contaduría	6	5	11	6	3	9	0	3	3
Educación	17	49	66	3	20	23	3	9	12
Psicología	8	21	29	2	10	12	0	10	10
Ingeniería de Software	16	2	18	3	0	3	2	0	2
Ingeniería Industrial y de Sistemas	10	7	17	9	6	15	4	0	4
Ingeniería en Mecatrónica	28	4	32	14	1	15	9	0	9
Ingeniería en Sistemas Computacionales	19	1	20	10	2	12	10	0	10
Ingeniería en Sistemas Automotrices	12	0	12	6	0	6	1	0	1
Total	180	151	331	99	80	179	52	46	98
Programas	26			27			28		
	H	M	T	H	M	T	H	M	T
Licenciatura									
Publicidad	1	1	2	2	1	3	1	0	1
Gerontología	0	1	1	1	0	1	0	0	0
Comercio Exterior	0	1	1	2	0	2	1	3	4
Enseñanza del Inglés	1	5	6	0	1	1	0	0	0
Periodismo	2	0	2	0	1	1	1	2	3
Derecho	0	2	2	2	3	5	0	1	1
Trabajo Social	1	3	4	0	0	0	0	2	2
Administración de Empresas	1	2	3	6	8	14	2	4	6
Contaduría	2	2	4	0	1	1	0	0	0
Educación	0	7	7	0	3	3	1	1	2
Psicología	2	2	4	1	1	2	3	0	3
Ingeniería de Software	1	0	1	0	0	0	1	0	1
Ingeniería Industrial y de Sistemas	5	1	6	5	0	5	0	1	1
Ingeniería en Mecatrónica	2	0	2	4	0	4	1	0	1
Ingeniería en Sistemas Computacionales	3	0	3	1	1	2	1	0	1
Ingeniería en Sistemas Automotrices	1	0	1	1	0	1	0	0	0
Total	22	27	49	25	20	45	12	14	26

Por edad y sexo

Programas	De reingreso					
	29			30 a 34		
	H	M	T	H	M	T
Licenciatura						
Publicidad	1	0	1	1	2	3
Gerontología	0	0	0	0	0	0
Comercio Exterior	1	0	1	2	2	4
Enseñanza del Inglés	1	1	2	2	2	4
Periodismo	0	0	0	0	0	0
Derecho	0	0	0	2	2	4
Trabajo Social	0	1	1	1	2	3
Administración de Empresas	0	3	3	0	7	7
Contaduría	0	0	0	0	2	2
Educación	1	7	8	0	3	3
Psicología	0	0	0	0	5	5
Ingeniería de Software	0	0	0	3	1	4
Ingeniería Industrial y de Sistemas	0	2	2	1	0	1
Ingeniería en Mecatrónica	2	0	2	3	0	3
Ingeniería en Sistemas Computacionales	0	1	1	3	0	3
Ingeniería en Sistemas Automotrices	2	0	2	1	1	2
Total	8	15	23	19	29	48

Programas	35 a 39			Más de 39			Total		
	H	M	T	H	M	T	H	M	T
Licenciatura									
Publicidad	0	0	0	0	0	0	65	90	155
Gerontología	0	0	0	1	0	1	30	87	117
Comercio Exterior	1	0	1	0	0	0	134	190	324
Enseñanza del Inglés	0	1	1	1	0	1	29	81	110
Periodismo	1	0	1	0	0	0	28	39	67
Derecho	1	2	3	1	0	1	160	248	408
Trabajo Social	0	1	1	0	0	0	19	218	237
Administración de Empresas	1	2	3	0	1	1	183	239	422
Contaduría	0	0	0	0	1	1	53	111	164
Educación	0	2	2	0	1	1	72	341	413
Psicología	0	1	1	1	2	3	101	263	364
Ingeniería de Software	2	0	2	1	0	1	100	13	113
Ingeniería Industrial y de Sistemas	0	0	0	0	0	0	174	93	267
Ingeniería en Mecatrónica	0	0	0	0	0	0	218	26	244
Ingeniería en Sistemas Computacionales	2	0	2	0	0	0	158	35	193
Ingeniería en Sistemas Automotrices	1	0	1	0	0	0	162	5	167
Total	9	9	18	5	5	10	1,686	2,079	3,765

Resumen Por entidad federativa donde nació

Ubicación	Nuevo Ingreso				Total
	En la entidad	Otras entidades federativas	Estados Unidos	Otro país	
IADA	559	71	14	6	650
ICB	1,074	104	37	2	1,217
ICSA	1,723	187	38	3	1,951
IIT	1,036	139	15	2	1,192
DMNCG	314	14	6	0	334
DMC	220	4	0	0	224
DMCU	1,089	97	16	0	1,202
Total	6,015	616	126	13	6,770

Por entidad federativa donde nació

Nuevo Ingreso						
Programas	En la entidad	Otras entidades federativas	Estados Unidos	Otro país	Total	
Licenciatura						
Arquitectura	148	27	6		181	
Diseño Gráfico	112	8	1		121	
Diseño de Interiores	32	2			34	
Diseño Industrial	70	6	4		80	
Artes Visuales	36	3			39	
Música	35	6	1		42	
Teoría y Crítica del Arte					0	
Diseño Urbano y del Paisaje	10	2			12	
Diseño Digital Medios Interactivos	59	6	2		67	
Producción Musical	35	5			40	
Subtotal	537	65	14	0	616	
Maestría						
Planificación y Desarrollo Urbano	5				5	
Estudios y Procesos Creativos en Arte y Diseño	7	2			9	
Diseño y Desarrollo del Producto	6	2		3	11	
Arquitectura					0	
Subtotal	18	4	0	3	25	
Doctorado						
Estudios Urbanos	4	2		3	9	
Subtotal	4	2	0	3	9	
Total	559	71	14	6	650	

Por entidad federativa donde nació

Nuevo Ingreso						
Programas	En la entidad	Otras entidades federativas	Estados Unidos	Otro país	Total	
Licenciatura						
Médico Cirujano	82	8	6		96	
Cirujano Dentista	115	15	9		139	
Médico Veterinario	147	9	10		166	
Zootecnista						
Nutrición	151	19	5		175	
Química	65	9			74	
Biología	67	8	1		76	
Entrenamiento Deportivo	137	8		1	146	
Enfermería	156	13	4		173	
Químico Farmacéutico	133	12	2		147	
Biólogo						
Subtotal	1,053	101	37	1	1,192	
Especialidad						
Esp. Medicina y Cirugía en Pequeñas Especies	3	2			5	
Subtotal	3	2	0	0	5	
Maestría						
Ciencias: Orientación Genómica	7	1			8	
Ciencias Químico Biológicas	9				9	
Ciencia Animal	5	2			7	
Subtotal	21	3	0	0	24	
Doctorado						
Ciencias Químico Biológicas	2			1	3	
Subtotal	2	0	0	1	3	
Total	1,074	104	37	2	1,224	

Por entidad federativa donde nació

Nuevo Ingreso						
Programas	En la entidad	Otras entidades federativas	Estados Unidos	Otro país	Total	
Licenciatura						
Derecho	326	31	9		366	
Sociología	20	1			21	
Trabajo Social	133	16			149	
Psicología	193	20	8		221	
Literatura Hispanomexicana	19	0	1		20	
Administración de Empresas	225	19	4		248	
Contaduría	147	14	1		162	
Economía	49	3	1		53	
Turismo	86	17	1		104	
Historia	17	1			18	
Educación	164	17	7	1	189	
Seguridad y Políticas Públicas	87	11	1		99	
Finanzas	128	13	3		144	
Subtotal	1594	163	36	1	1,794	
Maestría						
Administración	26	6			32	
Economía	6	1			7	
Derecho Fiscal	36	5	2		43	
Psicoterapia Humanista y Educación para la Paz	7	2			9	
Derecho Empresarial	26	5			31	
Investigación Educativa Aplicada	4	1			5	
Psicología	12			1	13	
Subtotal	117	20	2	1	140	
Doctorado						
Ciencias Sociales	4	2		1	7	
Ciencias Administrativas	8	2			10	
Subtotal	12	4	0	1	17	
Total	1,723	187	38	3	1,951	

Por entidad federativa donde nació

Nuevo Ingreso						
Programas	En la entidad	Otras entidades federativas	Estados Unidos	Otro país	Total	
Licenciatura						
Ingeniería Civil	86	11			97	
Ingeniería Eléctrica	56	10	1		67	
Ingeniería Industrial y de Sistemas	154	17	1		172	
Ingeniería en Sistemas Digitales y Comunicaciones	30	2			32	
Ingeniería en Sistemas Computacionales	107	11	1		119	
Licenciatura en Matemáticas	24	6			30	
Ingeniería en Manufactura	36	6			42	
Ingeniería Física	52	6	1		59	
Ingeniería en Mecatrónica	124	16	4		144	
Ingeniería en Aeronáutica	63	16			79	
Ingeniería Biomédica	105	6	4		115	
Ingeniería Ambiental	52	7			59	
Ingeniería Mecánica	45	3	1		49	
Ingeniería en Geociencias	25	3			28	
Ingeniería en Materiales	26	2			28	
Subtotal	985	122	13	0	1,120	
Maestría						
Ingeniería en Manufactura	6	3			9	
Ciencias de los Materiales	5	1			6	
Ingeniería Eléctrica	6	3	1	1	11	
Ingeniería Industrial	9	3			12	
Cómputo Aplicado	10	1	1		12	
Tecnología	3	1		1	5	
Estudios y Gestión Ambiental	7	2			9	
Subtotal	46	14	2	2	64	
Doctorado						
Ciencias de los Materiales	3				3	
Ciencias de la Ingeniería Avanzada	2	3			5	
Subtotal	5	3	0	0	8	
Total	1,036	139	15	2	1,192	

Por entidad federativa donde nació

Nuevo Ingreso						
Programas	En la entidad	Otras entidades federativas	Estados Unidos	Otro país	Total	
Licenciatura						
Mercadotecnia	26	1			27	
Trabajo Social	13	2			15	
Educación	50	3	1		54	
Enfermería	72	1	1		74	
Psicología Industrial					0	
Ingeniería en Agronegocios	49	3	1		53	
Nutrición	22	2			24	
Psicología	56	1	3		60	
Administración de Empresas	26	1			27	
Total	314	14	6	0	334	

Por entidad federativa donde nació

Nuevo Ingreso						
Programas	En la entidad	Otras entidades federativas	Estados Unidos	Otro país	Total	
Licenciatura						
Humanidades	22	2			24	
Geoinformática	22				22	
Enfermería	42				42	
Médico Cirujano	30	1			31	
Ing. en Diseño y Automatización	29				29	
Agrícola Educación	75	1			76	
Total	220	4	0	0	224	

Por entidad federativa donde nació

Nuevo Ingreso					
Programas	En la entidad	Otras entidades federativas	Estados Unidos	Otro país	Total
Licenciatura					
Publicidad	62	4	2		68
Gerontología	35	2			37
Comercio Exterior	110	10	3		123
Enseñanza del Inglés	31	2	1		34
Periodismo	49	2			51
Derecho	103	14	1		118
Trabajo Social	66	3			69
Administración de Empresas	103	6	2		111
Contaduría	49	3	1		53
Educación	79	6	1		86
Psicología	82	7	1		90
Ingeniería de Software	40	1	1		42
Ingeniería Industrial y de Sistemas	70	5	2		77
Ingeniería en Mecatrónica	54	6	1		61
Ingeniería en Sistemas Computacionales	71	6			77
Ingeniería en Sistemas Automotrices	85	20			105
Total	1,089	97	16	0	1,202

Resumen UACJ por entidad de procedencia donde realizó sus estudios de bachillerato y licenciatura

Nuevo Ingreso																																
Ubicación	Ags.	B.C.	B.C.S.	Coah.	Col.	Chis.	Chih.	CDMX	Dgo.	Gto.	Gro.	Méx.	Mich.	Mor.	N.L.	Oax.	Pue.	Qro.	S.L.P.	Sin.	Son.	Tab.	Tamps.	Ver.	Yuc.	Zac.	E.U.A.	Centro América y el Caribe	Sudamérica	Europa	Total	
IADA	0	0	0	2	0	0	628	3	2	1	0	0	0	0	0	1	0	1	0	1	1	0	0	1	0	1	0	2	3	0	650	
Lic.				2			605	2	1							1		1		1	1			1		1					616	
Posg.				0			23	1	1	1						0				0						0		2	3		34	
ICB	0	0	0	3	1	1	1,183	0	1	1	0	1	1	0	0	0	0	1	0	0	6	0	2	2	0	1	17	0	1	0	1,224	
Lic.				2	1		1,156		1	1		1	1					1		6		2	2		1	16			1	1,192		
Posg.				1	0	1	27		0	0		0	0					0		0		0	0		0	1			0	32		
ICSA	0	2	0	3	0	1	1,891	7	2	1	1	1	1	0	0	2	0	0	0	2	2	0	2	11	0	2	12	1	0	1	1,951	
Lic.				2		1	1,751	2	1		1		1			2				2	2		1	11		2	11				1,794	
Posg.		2		1			140	5	1	1		1											1					1			155	
IIT	0	0	0	1	0	1	1,154	1	2	1	0	0	2	0	2	1	1	0	0	1	3	0	0	9	3	2	2	1	1	0	1,192	
Lic.						1	1,089	1	2				1		1	1	1			1	3			8	3	2	2				1,120	
Posg.				1			65						1																		67	
DMNCG	0	0	0	0	0	0	331	0	0	0	0	0	0	0	0	0	0	0	0	0	0	2	0	0	0	0	0	1	0	0	0	334
Lic.							331															2					1				334	
DMC	0	1	0	0	0	0	221	0	0	0	0	0	0	0	0	0	0	0	0	0	2	0	0	0	0	0	0	0	0	0	0	224
Lic.		1					221														2										224	
DMCU	0	0	0	0	0	0	1,178	1	5	0	0	0	0	0	0	1	0	0	0	0	1	0	0	7	0	2	5	0	0	0	1,202	
Lic.							1,178	1	5							1					1			7		2	5				1,202	
Total	0	3	0	9	1	3	6,586	12	12	4	1	2	4	0	2	5	1	2	0	4	17	0	4	30	3	8	37	4	5	1	6,777	

Por entidad de procedencia donde realizó sus estudios de bachillerato y licenciatura

Nuevo Ingreso

Programas	Coah.	Chih.	CDMX	Dgo.	Gto.	Oax.	Qro.	Sin.	Son.	Ver.	Zac.	Centro América y el Caribe	Sudamérica	África	Total
Licenciatura															
Arquitectura		177	1			1	1			1					181
Diseño Gráfico	1	119									1				121
Diseño de Interiores		33	1												34
Diseño Industrial		79		1											80
Artes Visuales		39													39
Música		42													42
Diseño Urbano y del Paisaje		12													12
Diseño Digital Medios Interactivos	1	65						1							67
Producción Musical		39								1					40
Subtotal	2	605	2	1	0	1	1	1	1	1	1	0	0	0	616
Maestría															
Planificación y Desarrollo Urbano		5													5
Estudios y Procesos Creativos en Arte y Diseño		8	1												9
Diseño y Desarrollo del Producto		6		1	1							2	1		11
Subtotal	0	19	1	1	1	0	0	0	0	0	0	2	1	0	25
Doctorado															
Estudios Urbanos		4											2	3	9
Subtotal	0	4	0	0	0	0	0	0	0	0	0	0	2	3	9
Total	2	628	3	2	1	1	1	1	1	1	1	2	3	3	650

Por entidad de procedencia donde realizó sus estudios de bachillerato y licenciatura

Programas	Nuevo Ingreso															Total		
	Coah.	Col.	Chis.	Chih.	Dgo.	Gto.	Jal.	Méx.	Mich.	Qro.	Son.	Tamps.	Ver.	Zac.	E.U.A.		Sudamérica	África
Licenciatura																		
Médico Cirujano	1			91						1					3		96	
Cirujano Dentista				127							5	1		1	5		139	
Médico Veterinario				159	1										6		166	
Zootecnista																		
Nutrición				172				1				1			1		175	
Química				73									1				74	
Biología				76													76	
Entrenamiento		1		143				1								1	146	
Enfermería				170		1							1		1		173	
Químico Farmacéutico	1			145							1						147	
Biólogo																		
Subtotal	2	1	0	1156	1	1	0	1	1	1	6	2	2	1	16	1	0	1,192
Especialidad																		
Esp. Medicina y Cirugía en Pequeñas Especies			1	3			1											5
Subtotal	0	0	1	3	0	0	1	0	0	0	0	0	0	0	0	0	0	5
Maestría																		
Ciencias: Orientación Genómica				8														8
Ciencias Químico Biológicas	1			7											1			9
Ciencia Animal				7														7
Subtotal	1	0	0	22	0	0	0	0	0	0	0	0	0	0	1	0	0	24
Doctorado																		
Ciencias Químico Biológicas				2													1	3
Subtotal	0	0	0	2	0	0	0	0	0	0	0	0	0	0	0	0	1	3
Total	3	1	1	1,183	1	1	1	1	1	1	6	2	2	1	17	1	1	1,224

Por entidad de procedencia donde realizó sus estudios de bachillerato y licenciatura

Nuevo Ingreso

Programas	B.C.	Coah.	Chis.	Chih.	CDMX	Dgo.	Gto.	Gro.	Hgo.	Jal.	Méx.	Mich.	Nay.	Oax.	Sin.	Son.	Tamps.	Ver.	Zac.	E.U.A.	Centro América y el Caribe	Europa	Total	
Licenciatura																								
Derecho				359														2	5				366	
Sociología				21																				21
Trabajo Social				145	1												1	1	1					149
Psicología				217														1	3					221
Literatura				20																				20
Hispanomexicana																								
Administración de Empresas				246						1		1												248
Contaduría				158			1					1						2						162
Economía				53																				53
Turismo		1	1	98														2	1	1				104
Historia				18																				18
Educación				183	1						1		1	1	1						1			189
Seguridad y Políticas Públicas				94										1	1			2		1				99
Finanzas		1		139		1		1								1		1						144
Subtotal	0	2	1	1,751	2	1	0	1	1	1	0	1	2	2	2	2	1	11	2	11		0	0	1,794
Maestría																								
Administración	1	1		30																				32
Economía				7																				7
Derecho Fiscal	1			39		1				2														43
Investigación				5																				5
Educativa Aplicada				7	2																			9
Estudios Literarios																								
Derecho Empresarial				27		1				1							1				1			31
Psicología				11	1																		1	13
Subtotal	2	1	0	126	3	1	1	0	0	2	1	0	0	0	0	0	0	1	0	0	1	1	0	140
Doctorado																								
Ciencias Sociales				4	2																		1	7
Ciencias Administrativas				10																				10
Subtotal	0	0	0	14	2	0	0	0	0	0	0	0	0	0	0	0	0	0	0	0	0	0	1	17
Total	2	3	1	1,891	7	2	1	1	1	3	1	1	2	2	2	2	2	11	2	12		1	1	1,951

Por entidad de procedencia donde realizó sus estudios de bachillerato y licenciatura

Nuevo Ingreso

Programas	Coah.	Chis.	Chih.	CDMX	Dgo.	Gto.	Hgo.	Mich.	Nay.	N.L.	Oax.	Pue.	Q.Roo	Sin.	Son.	Ver.	Yuc.	Zac.	E.U.A.	Centro América y el Caribe	Sudamérica	Total
Licenciatura																						
Ingeniería Civil			94		1									1				1				97
Ingeniería Eléctrica			64						1		1					1						67
Ingeniería Industrial y de Sistemas			168							1							3					172
Ingeniería en Sistemas Digitales y Comunicaciones			32																			32
Ingeniería en Sistemas Computacionales			117	1												1						119
Licenciatura en Matemáticas			27												1	1			1			30
Ingeniería en Manufactura			42																			42
Ingeniería Física			57				1												1			59
Ingeniería en Mecatrónica			141										1			2						144
Ingeniería en Aeronáutica	1		72				1								2	3						79
Ingeniería Biomédica			115																			115
Ingeniería Ambiental			58		1																	59
Ingeniería Mecánica			47					1										1				49
Ingeniería Geociencias			27									1										28
Ingeniería en Materiales			28																			28
Subtotal	0	1	1,089	1	2	0	2	1	1	1	1	1	1	1	3	8	3	2	2	0	0	1,120
Maestría																						
Ingeniería en Manufactura			9																			9
Ciencias de los Materiales			6																			6
Ingeniería Eléctrica			9							1											1	11
Ingeniería Industrial			11													1						12
Cómputo Aplicado	1		11																			12
Tecnología			4																	1		5
Estudios y Gestión Ambiental			8					1														9
Subtotal	1	0	58	0	0	0	0	1	0	1	0	0	0	0	0	1	0	0	0	1	1	64
Doctorado																						
Ciencias de los Materiales			3																			3
Ciencias de la Ingeniería Avanzada			4		1																	5
Subtotal	0	0	7	0	0	1	0	0	0	0	0	0	0	0	0	0	0	0	0	0	0	8
Total	1	1	1,154	1	2	1	2	2	1	2	1	1	1	1	3	9	3	2	2	1	1	1,192

**Por entidad de procedencia donde realizó
sus estudios de bachillerato**

Nuevo Ingreso				
Programas	Chih.	Son.	E.U.A.	Total
Licenciatura				
Mercadotecnia	26		1	27
Trabajo Social	15			15
Educación	54			54
Enfermería	73	1		74
Ingeniería en Agronegocios	53			53
Nutrición	24			24
Psicología	59	1		60
Administración de Empresas	27			27
Total	331	2	1	334

**Por entidad de
procedencia donde
realizó sus estudios de**

Nuevo Ingreso

Programas	B.C.	Chih.	Son.	Total
Licenciatura				
Humanidades		23	1	24
Geoinformática		22		22
Enfermería		42		42
Médico Cirujano	1	30		31
Ing. en Diseño y Automatización Agrícola		29		29
Educación		75	1	76
Total	1	221	2	224

**Por entidad de procedencia donde realizó
sus estudios de bachillerato**

Nuevo Ingreso

Programas	Chih.	CDMX	Dgo.	Jal.	Nay.	Oax.	Son.	Ver.	Zac.	E.U.A.	Total
Licenciatura											
Publicidad	67									1	68
Gerontología	37										37
Comercio Exterior	115			1			1	2	1	3	123
Enseñanza del Inglés	34										34
Periodismo	51										51
Derecho	116	1	1								118
Trabajo Social	69										69
Administración de Empresas	109		1					1			111
Contaduría	52									1	53
Educación	84		1					1			86
Psicología	89		1								90
Ingeniería de Software	42										42
Ingeniería Industrial y de Sistemas	74				1			1	1		77
Ingeniería en Mecatrónica	57		1			1		2			61
Ingeniería en Sistemas Computacionales	77										77
Ingeniería en Sistemas Automotrices	105										105
Total	1,178	1	5	1	1	1	1	7	2	5	1,202

Resumen UACJ por inscripción en años

Matrícula total						
Ubicación	1	2	3	4	5	Total
IADA	921	680	372	434	422	2,829
Lic.	882	657	362	434	422	2,757
Posg.	39	23	10	0	0	72
ICB	2,002	1,745	1,458	1,411	1,143	7,759
Lic.	1,910	1,624	1,405	1,400	1,143	7,482
Posg.	92	121	53	11	0	277
ICSA	2,828	1,851	1,192	1,101	994	7,966
Lic.	2,648	1,719	1,181	1,101	994	7,643
Posg.	180	132	11	0	0	323
IIT	1,650	1,153	770	667	1,073	5,313
Lic.	1,508	1,021	766	667	1,073	5,035
Posg.	142	132	4	0	0	278
DMNCG	346	205	169	198	169	1,087
Lic.	346	205	169	198	169	1,087
DMC	244	159	99	182	25	709
Lic.	244	159	99	182	25	709
DMCU	1,567	1,185	845	687	683	4,967
Lic.	1,567	1,185	845	687	683	4,967
Total	9,558	6,978	4,905	4,680	4,509	30,630

Por inscripción en años

Matrícula total						
Programas	1	2	3	4	5	Total
Licenciatura						
Arquitectura	254	221	110	116	153	854
Diseño Gráfico	189	124	97	136	165	711
Diseño de Interiores	80	52	43	67	0	242
Diseño Industrial	113	97	67	62	78	417
Artes Visuales	46	31	13	21		111
Música	43	34	23	27	26	153
Teoría y Crítica del Arte	0	5	2	5		12
Diseño Urbano y del Paisaje	15	11	7			33
Diseño Digital Medios Interactivos	100	56				156
Producción Musical	42	26				68
Subtotal	882	657	362	434	422	2,757
Maestría						
Planificación y Desarrollo Urbano	5	6				11
Estudios y Procesos Creativos en Arte y Diseño	9	9				18
Diseño y Desarrollo del Producto	11	8				19
Arquitectura	5					5
Subtotal	30	23	0	0	0	53
Doctorado						
Estudios Urbanos	9		10			19
Subtotal	9	0	10	0	0	19
Total	921	680	372	434	422	2,829

Por inscripción en años

Programas	Matrícula total					Total
	1	2	3	4	5	
Licenciatura						
Médico Cirujano	230	326	282	304	272	1,414
Cirujano Dentista	253	235	241	209	215	1,153
Médico Veterinario Zootecnista	295	225	169	146	169	1,004
Nutrición	223	133	130	86	132	704
Química	92	53	45	51	69	310
Biología	110	61	57	43	59	330
Entrenamiento Deportivo	231	196	150	130	136	843
Enfermería	286	259	226	350		1,121
Químico Farmacéutico Biólogo	190	136	105	81	91	603
Subtotal	1,910	1,624	1,405	1,400	1,143	7,482
Especialidad						
Anestesiología	4	3	5			12
Cirugía General	2	2	1			5
Pediatría Médica	2	2	2			6
Ginecología y Obstetricia	9	6	3	2		20
Medicina Familiar	40	39	38			117
Ortopedia y Traumatología	3	3	2	3		11
Endodoncia		10				10
Odontopediatría		6				6
Ortodoncia		7				7
Periodoncia		8				8
Prótesis Bucal Fija y Removible		10				10
Medicina y Cirugía en Pequeñas Especies	5	9				14
Subtotal	65	105	51	5	0	226
Maestría						
Ciencias: Orientación Genómica	8	6				14
Ciencias Químico Biológicas	9	6				15
Ciencia Animal	7					7
Subtotal	24	12	0	0	0	36
Doctorado						
Ciencias Químico Biológicas	3	4	2	6		15
Subtotal	3	4	2	6	0	15
Total	2,002	1,745	1,458	1,411	1,143	7,759

Por inscripción en años

Programas	Matrícula total					Total
	1	2	3	4	5	
Licenciatura						
Derecho	555	385	283	203	195	1,621
Sociología	23	29	18	16	22	108
Trabajo Social	237	127	75	96		535
Psicología	342	200	135	193	205	1,075
Literatura Hispanomexicana	23	25	23	23		94
Administración de Empresas	381	242	173	176	195	1,167
Contaduría	219	171	106	99	126	721
Economía	63	44	33	24	29	193
Turismo	170	112	77	103		462
Historia	24	18	13	5	18	78
Educación	288	188	163	132	201	972
Ciencias de la Seguridad	0	0	1	3		4
Seguridad y Políticas Públicas	138	68	32	7		245
Finanzas	185	110	49	21	3	368
Subtotal	2,648	1,719	1,181	1,101	994	7,643
Maestría						
Administración	32	62				94
Ciencias Sociales	6					6
Economía	7	3				10
Derecho Fiscal	43					43
Psicoterapia Humanista y Educación para la Paz	9	17				26
Educación Especial						0
Derecho Empresarial	31	1				32
Investigación Educativa Aplicada	5	5				10
Estudios Interdisciplinarios de Género		10				10
Gestión de Servicios Informativos (No escolarizada)		9	5			14
Estudios Literarios	7	7				14
Trabajo Social	10					10
Psicología	13					13
Subtotal	163	114	5	0	0	282
Doctorado						
Ciencias Sociales	7		6			13
Ciencias Administrativas	10	5				15
Psicología con Énfasis en Salud y Violencia		13				13
Subtotal	17	18	6	0	0	41
Total	2,828	1,851	1,192	1,101	994	7,966

Por inscripción en años

Matrícula total						
Programas	1	2	3	4	5	Total
Licenciatura						
Ingeniería Civil	146	118	53	59	91	467
Ingeniería Eléctrica	82	44	31	29	49	235
Ingeniería Industrial y de Sistemas	261	177	142	130	170	880
Ingeniería en Sistemas Digitales y Comunicaciones	45	41	24	24	51	185
Ingeniería en Sistemas Computacionales	147	90	90	79	159	565
Licenciatura en Matemáticas	30	20	13	11	21	95
Ingeniería en Manufactura	70	49	29	24	45	217
Ingeniería en Física	65	46	36	9	19	175
Ingeniería en Mecatrónica	183	134	142	150	237	846
Ingeniería en Aeronáutica	100	64	59	43	55	321
Ingeniería Biomédica	120	124	103	66	110	523
Ingeniería en Sistemas Automotrices		1	8	24	61	94
Ingeniería Ambiental	84	56	32	19	5	196
Ingeniería Mecánica	115	23				138
Ingeniería en Geociencias	29	22	4			55
Ingeniería en Materiales	31	12				43
Subtotal	1,508	1,021	766	667	1,073	5,035
Maestría						
Ingeniería Ambiental		1				1
Ingeniería en Manufactura	19	46				65
Ciencias de los Materiales	6	9				15
Ingeniería Eléctrica	14	9				23
Ingeniería Civil	8	2				10
Ingeniería Industrial	25	29				54
Matemática Educativa y Docencia	10					10
Cómputo Aplicado	12	16				28
Tecnología	11	12				23
Estudios y Gestión Ambiental	9					9
Subtotal	114	124	0	0	0	238
Doctorado						
Ciencias de los Materiales	3	3	4			10
Ciencias de la Ingeniería Avanzada	8					8
Ciencias en Tecnología	17	5				22
Subtotal	28	8	4	0	0	40
Total	1,650	1,153	770	667	1,073	5,313

Por inscripción en años

Matrícula total						
Programas	1	2	3	4	5	Total
Licenciatura						
Mercadotecnia	28	13	13	11	20	85
Trabajo Social	17	16	20	31		84
Educación	56	43	39	49	77	264
Enfermería	77	58	36	53		224
Psicología Industrial				3		3
Ingeniería en Agronegocios	53	4	24	18	26	125
Médico Veterinario Zootecnista		1	4	22	18	45
Nutrición	25	10	8	11	28	82
Psicología	62	54	25			141
Administración de Empresas	28	6				34
Total	346	205	169	198	169	1,087

Por inscripción en años

Matrícula total						
Programas	1	2	3	4	5	Total
Licenciatura						
Humanidades	24	25	20	27		96
Geoinformática	23	11	17	20		71
Enfermería	44	33	26	56		159
Médico Cirujano	48	23	23	24	25	143
Ing. en Diseño y Automatización Alimentaria		5	2	9		16
Ing. en Diseño y Automatización Agrícola	29	17	9	16		71
Educación	76	45	2	30		153
Total	244	159	99	182	25	709

Por inscripción en años

Matrícula total						
Programas	1	2	3	4	5	Total
Licenciatura						
Publicidad	73	40	35	39	36	223
Gerontología	40	32	32	50		154
Comercio Exterior	132	95	86	62	72	447
Enseñanza del Inglés	37	36	17	14	40	144
Periodismo	55	25	19	7	12	118
Derecho	155	144	109	58	60	526
Trabajo Social	108	81	66	51		306
Administración de Empresas	171	134	90	86	52	533
Contaduría	62	57	39	41	18	217
Educación	134	92	67	71	135	499
Psicología	140	109	76	53	76	454
Ingeniería de Software	44	37	18	23	33	155
Ingeniería Industrial y de Sistemas	118	93	60	36	37	344
Ingeniería en Mecatrónica	77	87	48	38	55	305
Ingeniería en Sistemas Computacionales	96	55	39	28	52	270
Ingeniería en Sistemas Automotrices	125	68	44	30	5	272
Total	1,567	1,185	845	687	683	4,967

Resumen UACJ Con beca

Matrícula total			
Ubicación	Sí	No	Total
IADA	689	2,140	2,829
Lic.	620	2,137	2,757
Posg.	69	3	72
ICB	2,546	5,213	7,759
Lic.	2,274	5,208	7,482
Posg.	272	5	277
ICSA	2,330	5,636	7,966
Lic.	2,121	5,522	7,643
Posg.	209	114	323
IIT	1,355	3,958	5,313
Lic.	1,184	3,851	5,035
Posg.	171	107	278
DMNCG	422	665	1,087
Lic.	422	665	1,087
DMC	298	411	709
Lic.	298	411	709
DMCU	1,643	3,324	4,967
Lic.	1,643	3,324	4,967
Total	9,283	21,347	30,630

Nota: Algunos alumnos cuentan con más de una beca

Con beca

Matrícula total			
Programas	Sí	No	Total
Licenciatura			
Arquitectura	161	693	854
Diseño Gráfico	135	576	711
Diseño de Interiores	81	161	242
Diseño Industrial	99	318	417
Artes Visuales	34	77	111
Música	53	100	153
Teoría y Crítica del Arte	7	5	12
Diseño Urbano y del Paisaje	7	26	33
Diseño Digital Medios Interactivos	32	124	156
Producción Musical	11	57	68
Subtotal	620	2,137	2,757
Maestría			
Planificación y Desarrollo Urbano	11	0	11
Estudios y Procesos Creativos en Arte y Diseño	18	0	18
Diseño y Desarrollo del Producto	19	0	19
Arquitectura	2	3	5
Subtotal	50	3	53
Doctorado			
Estudios Urbanos	19	0	19
Subtotal	19	0	19
Total	689	2,140	2,829

Con beca

Matrícula total			
Programas	Sí	No	Total
Licenciatura			
Médico Cirujano	572	842	1,414
Cirujano Dentista	420	733	1,153
Médico Veterinario Zootecnista	223	781	1,004
Nutrición	155	549	704
Química	66	244	310
Biología	61	269	330
Entrenamiento Deportivo	223	620	843
Enfermería	456	665	1,121
Químico Farmacéutico Biólogo	98	505	603
Subtotal	2,274	5,208	7,482
Especialidad			
Anestesiología	12	0	12
Cirugía General	5	0	5
Ginecología y Obstetricia	20	0	20
Pediatría Médica	6	0	6
Medicina Familiar	117	0	117
Ortopedia y Traumatología	11	0	11
Endodoncia	10	0	10
Odontopediatría	3	3	6
Ortodoncia	7	0	7
Periodoncia	8	0	8
Prótesis Bucal Fija y Removible	10	0	10
Medicina y Cirugía en Pequeñas Especies	13	1	14
Subtotal	222	4	226
Maestría			
Ciencias: Orientación Genómica	14	0	14
Ciencias Químico Biológicas	15	0	15
Ciencias Animal	6	1	7
Subtotal	35	1	36
Doctorado			
Ciencias Químico Biológicas	15	0	15
Subtotal	15	0	15
Total	2,546	5,213	7,759

Con beca

Matrícula total			
Programas	Sí	No	Total
Licenciatura			
Derecho	341	1,280	1,621
Sociología	39	69	108
Trabajo Social	202	333	535
Psicología	323	752	1,075
Literatura Hispanomexicana	24	70	94
Administración de Empresas	292	875	1,167
Contaduría	177	544	721
Economía	32	161	193
Turismo	85	377	462
Historia	18	60	78
Educación	460	512	972
Ciencias de la Seguridad	1	3	4
Seguridad y Políticas Públicas	57	188	245
Finanzas	70	298	368
Subtotal	2,121	5,522	7,643
Maestría			
Administración	40	54	94
Ciencias Sociales	6	0	6
Economía	10	0	10
Derecho Fiscal	12	31	43
Psicoterapia Humanista y Educación para la Paz	26	0	26
Derecho Empresarial	6	26	32
Investigación Educativa Aplicada	10	0	10
Estudios Interdisciplinarios de Género	10	0	10
Gestión de Servicios Informativos (No escolarizada)	11	3	14
Estudios Literarios	14	0	14
Trabajo Social	10	0	10
Psicología	13	0	13
Subtotal	168	114	282
Doctorado			
Ciencias Sociales	13	0	13
Ciencias Administrativas	15	0	15
Psicología con Énfasis en Salud y Violencia	13	0	13
Subtotal	41	0	41
Total	2,330	5,636	7,966

Con beca

Matrícula total			
Programas	Sí	No	Total
Licenciatura			
Ingeniería Civil	86	381	467
Ingeniería Eléctrica	35	200	235
Ingeniería Industrial y de Sistemas	212	668	880
Ingeniería en Sistemas Digitales y Comunicaciones	34	151	185
Ingeniería en Sistemas Computacionales	118	447	565
Licenciatura en Matemáticas	15	80	95
Ingeniería en Manufactura	41	176	217
Ingeniería en Física	40	135	175
Ingeniería en Mecatrónica	218	628	846
Ingeniería en Aeronáutica	102	219	321
Ingeniería Biomédica	186	337	523
Ingeniería en Sistemas Automotrices	19	75	94
Ingeniería Ambiental	40	156	196
Ingeniería Mecánica	28	110	138
Ingeniería en Geociencias	5	50	55
Ingeniería en Materiales	5	38	43
Subtotal	1,184	3,851	5,035
Maestría			
Ingeniería Ambiental	0	1	1
Ingeniería en Manufactura	19	46	65
Ciencias de los Materiales	9	6	15
Ingeniería Eléctrica	10	13	23
Ingeniería Civil	10	0	10
Ingeniería Industrial	28	26	54
Matemática Educativa y Docencia	8	2	10
Cómputo Aplicado	21	7	28
Tecnología	19	4	23
Estudios y Gestión Ambiental	9	0	9
Subtotal	133	105	238
Doctorado			
Ciencias de los Materiales	8	2	10
Ciencias de la Ingeniería Avanzada	8	0	8
Tecnología	22	0	22
Subtotal	38	2	40
Total	1,355	3,958	5,313

Con beca

Matrícula total			
Programas	Sí	No	Total
Licenciatura			
Mercadotecnia	31	54	85
Trabajo Social	44	40	84
Educación	137	127	264
Enfermería	83	141	224
Psicología Industrial	0	3	3
Ingeniería en Agronegocios	28	97	125
Médico Veterinario Zootecnista	13	32	45
Nutrición	26	56	82
Psicología	55	86	141
Administración de Empresas	5	29	34
Total	422	665	1,087

Con beca

Matrícula total			
Programas	Sí	No	Total
Licenciatura			
Humanidades	43	53	96
Geoinformática	30	41	71
Enfermería	76	83	159
Médico Cirujano	42	101	143
Ing. en Diseño y Automatización Alimentaria	10	6	16
Ing. en Diseño y Automatización Agrícola	27	44	71
Educación	70	83	153
Total	298	411	709

Con beca

Matrícula total			
Programas	Sí	No	Total
Licenciatura			
Publicidad	59	164	223
Gerontología	81	73	154
Comercio Exterior	150	297	447
Enseñanza del Inglés	59	85	144
Periodismo	21	97	118
Derecho	196	330	526
Trabajo Social	146	160	306
Administración de Empresas	164	369	533
Contaduría	76	141	217
Educación	249	250	499
Psicología	184	270	454
Ingeniería de Software	42	113	155
Ingeniería Industrial y de Sistemas	70	274	344
Ingeniería en Mecatrónica	58	247	305
Ingeniería en Sistemas Computacionales	51	219	270
Ingeniería en Sistemas Automotrices	37	235	272
Total	1,643	3,324	4,967

Resumen egresados por edad y sexo (ciclo 2016-2017)

Ubicación	19 años y menos			20 a 24 años		
	H	M	T	H	M	T
IADA	0	0	0	52	110	162
Lic.	0	0	0	52	110	162
ICB	0	0	0	177	365	542
Lic.	0	0	0	177	365	542
ICSA	0	0	0	123	370	493
Lic.	0	0	0	123	370	493
IIT	0	0	0	140	76	216
Lic.	0	0	0	140	76	216
DMNCG	0	0	0	44	107	151
Lic.	0	0	0	44	107	151
DMC	0	0	0	21	58	79
Lic.	0	0	0	21	58	79
DMCU	0	0	0	157	277	434
Lic.	0	0	0	157	277	434
Total	0	0	0	714	1,363	2,077

Ubicación	25 a 29 años			30 años o más			Total		
	H	M	T	H	M	T	H	M	T
IADA	39	51	90	6	5	11	116	195	311
Lic.	39	51	90	6	5	11	97	166	263
Posg.	ND	ND	0	ND	ND	0	19	29	48
ICB	123	131	254	30	25	55	372	575	947
Lic.	123	131	254	30	25	55	330	521	851
Posg.	ND	ND	0	ND	ND	0	42	54	96
ICSA	76	142	218	59	75	134	338	710	1,048
Lic.	76	142	218	59	75	134	258	587	845
Posg.	ND	ND	0	ND	ND	0	80	123	203
IIT	131	32	163	61	16	77	405	157	562
Lic.	131	32	163	61	16	77	332	124	456
Posg.	ND	ND	0	ND	ND	0	73	33	106
DMNCG	17	26	43	3	4	7	64	137	201
Lic.	17	26	43	3	4	7	64	137	201
DMC	7	11	18	0	1	1	28	70	98
Lic.	7	11	18	0	1	1	28	70	98
DMCU	24	33	57	4	9	13	185	319	504
Lic.	24	33	57	4	9	13	185	319	504
Total	417	426	843	163	135	298	1,508	2,163	3,671

Egresados por edad y sexo (ciclo 2016-2017)

Programas	19 años y menos			20 a 24 años		
	H	M	T	H	M	T
Licenciatura						
Arquitectura	0	0	0	23	29	52
Diseño Gráfico	0	0	0	16	33	49
Diseño de Interiores	0	0	0	0	24	24
Diseño Industrial	0	0	0	8	16	24
Artes Visuales	0	0	0	1	0	1
Música	0	0	0	4	8	12
Total	0	0	0	52	110	162

Programas	25 a 29 años			30 años o más			Total		
	H	M	T	H	M	T	H	M	T
Licenciatura									
Arquitectura	11	7	18	2	1	3	36	37	73
Diseño Gráfico	15	16	31	1	3	4	32	52	84
Diseño de Interiores	1	17	18	0	0	0	1	41	42
Diseño Industrial	9	3	12	2	1	3	19	20	39
Artes Visuales	1	2	3	0	0	0	2	2	4
Música	2	6	8	1	0	1	7	14	21
Subtotal	39	51	90	6	5	11	97	166	263
Maestría									
Planificación y Desarrollo Urbano	0	0	0	0	0	0	5	8	13
Estudios y Procesos Creativos en Arte y Diseño	0	0	0	0	0	0	7	15	22
Diseño y Desarrollo del Producto	0	0	0				5	2	7
Subtotal	0	0	0	0	0	0	17	25	42
Doctorado									
Estudios Urbanos	0	0	0	0	0	0	2	4	6
Subtotal	0	0	0	0	0	0	2	4	6
Total	39	51	90	6	5	11	116	195	311

Egresados por edad y sexo (ciclo 2016-2017)

Programas	19 años y menos			20 a 24 años		
	H	M	T	H	M	T
Licenciatura						
Médico Cirujano	0	0	0	55	58	113
Cirujano Dentista	0	0	0	34	63	97
Médico Veterinario Zootecnista	0	0	0	14	28	42
Nutrición	0	0	0	7	38	45
Química	0	0	0	7	20	27
Biología	0	0	0	10	9	19
Entrenamiento Deportivo	0	0	0	15	11	26
Enfermería	0	0	0	25	121	146
Químico Farmacéutico Biólogo	0	0	0	10	17	27
Subtotal	0	0	0	177	365	542

Egresados por edad y sexo (ciclo 2016-2017)									
Programas	25 a 29 años			30 años o más			Total		
	H	M	T	H	M	T	H	M	T
Licenciatura									
Médico Cirujano	42	28	70	10	0	10	107	86	193
Cirujano Dentista	25	19	44	7	7	14	66	89	155
Médico Veterinario Zootecnista	11	11	22	2	3	5	27	42	69
Nutrición	5	19	24	2	4	6	14	61	75
Química	5	4	9	1	0	1	13	24	37
Biología	3	6	9	1	2	3	14	17	31
Entrenamiento Deportivo	20	10	30	4	2	6	39	23	62
Enfermería	12	33	45	2	5	7	39	159	198
Químico Farmacéutico Biólogo	0	1	1	1	2	3	11	20	31
Subtotal	123	131	254	30	25	55	330	521	851
Especialidad									
Anestesiología	0	0	0	0	0	0	0	1	1
Cirugía General	0	0	0	0	0	0	2	1	3
Ginecología y Obstetricia	0	0	0	0	0	0	2	2	4
Medicina Familiar	0	0	0	0	0	0	14	22	36
Ortopedia y Traumatología	0	0	0	0	0	0	2	0	2
Cirugía Oral y Maxilofacial	0	0	0	0	0	0	2	0	2
Ortodoncia	0	0	0	0	0	0	2	7	9
Medicina y Cirugía en Pequeñas Especies	0	0	0	0	0	0	2	5	7
Subtotal	0	0	0	0	0	0	26	38	64
Maestría									
Ciencias: Orientación Genómica	0	0	0	0	0	0	5	5	10
Docencia Biomédica	0	0	0	0	0	0	2	1	3
Ciencias Forenses	0	0	0	0	0	0	2	2	4
Ciencias Químico Biológicas	0	0	0	0	0	0	6	6	12
Subtotal	0	0	0	0	0	0	15	14	29
Doctorado									
Ciencias Químico Biológicas	0	0	0	0	0	0	1	2	3
Subtotal	0	0	0	0	0	0	1	2	3
Total	123	131	254	30	25	55	372	575	947

Egresados por edad y sexo (ciclo 2016-2017)

Programas	19 años y menos			20 a 24 años		
	H	M	T	H	M	T
Licenciatura						
Derecho	0	0	0	38	61	99
Sociología	0	0	0	2	3	5
Trabajo Social	0	0	0	4	54	58
Psicología	0	0	0	18	65	83
Literatura						
Hispanomexicana	0	0	0	0	4	4
Administración de Empresas	0	0	0	30	59	89
Contaduría	0	0	0	13	25	38
Economía	0	0	0	1	3	4
Turismo	0	0	0	4	31	35
Historia	0	0	0	2	0	2
Educación	0	0	0	8	64	72
Ciencias de la Seguridad	0	0	0	2	0	2
Finanzas	0	0	0	1	1	2
Subtotal	0	0	0	123	370	493

Egresados por edad y sexo (ciclo 2016-2017)									
Programas	25 a 29 años			30 años o más			Total		
	H	M	T	H	M	T	H	M	T
Licenciatura									
Derecho	12	20	32	17	9	26	67	90	157
Sociología	1	1	2	1	0	1	4	4	8
Trabajo Social	2	23	25	0	17	17	6	94	100
Psicología	12	28	40	6	13	19	36	106	142
Literatura	0	2	2	1	0	1	1	6	7
Hispanomexicana									
Administración de Empresas	22	17	39	15	17	32	67	93	160
Contaduría	8	14	22	4	6	10	25	45	70
Economía	1	0	1	1	0	1	3	3	6
Turismo	7	10	17	3	3	6	14	44	58
Historia	2	0	2	6	0	6	10	0	10
Educación	7	26	33	5	10	15	20	100	120
Ciencias de la Seguridad	2	0	2	0	0	0	4	0	4
Finanzas	0	1	1	0	0	0	1	2	3
Subtotal	76	142	218	59	75	134	258	587	845
Maestría									
Administración	0	0	0	0	0	0	16	23	39
Ciencias Sociales	0	0	0	0	0	0	8	7	15
Psicoterapia Humanista y Educación para la Paz	0	0	0	0	0	0	1	5	6
Educación Especial	0	0	0	0	0	0	2	19	21
Derecho Fiscal	0	0	0	0	0	0	18	15	33
Derecho Empresarial	0	0	0	0	0	0	14	8	22
Investigación Educativa Aplicada	0	0	0	0	0	0	5	3	8
Gestión de Servicios Informativos (No escolarizada)	0	0	0	0	0	0	0	3	3
Estudios Literarios	0	0	0	0	0	0	0	6	6
Trabajo Social	0	0	0	0	0	0	3	10	13
Psicología	0	0	0	0	0	0	3	14	17
Subtotal	0	0	0	0	0	0	70	113	183
Doctorado									
Ciencias Sociales	0	0	0	0	0	0	4	4	8
Ciencias Administrativas	0	0	0	0	0	0	6	6	12
Subtotal	0	0	0	0	0	0	10	10	20
Total	76	142	218	59	75	134	338	710	1,048

Egresados por edad y sexo (ciclo 2016-2017)

Programas	19 años y menos			20 a 24 años		
	H	M	T	H	M	T
Licenciatura						
Ingeniería Civil	0	0	0	7	4	11
Ingeniería Eléctrica	0	0	0	4	0	4
Ingeniería Industrial y de Sistemas	0	0	0	16	21	37
Ingeniería en Sistemas Digitales y Comunicaciones	0	0	0	13	5	18
Ingeniería en Sistemas Computacionales	0	0	0	19	4	23
Licenciatura en Matemáticas	0	0	0	4	6	10
Ingeniería en Manufactura	0	0	0	1	1	2
Ingeniería Física	0	0	0	4	4	8
Ingeniería en Mecatrónica	0	0	0	26	3	29
Ingeniería en Aeronáutica	0	0	0	13	6	19
Ingeniería Biomédica	0	0	0	28	20	48
Ingeniería en Sistemas Automotrices	0	0	0	5	0	5
Ingeniería Ambiental	0	0	0	0	2	2
Subtotal	0	0	0	140	76	216

Egresados por edad y sexo (ciclo 2016-2017)

Programas	25 a 29 años			30 años o más			Total		
	H	M	T	H	M	T	H	M	T
Licenciatura									
Ingeniería Civil	17	2	19	5	0	5	29	6	35
Ingeniería Eléctrica	5	0	5	4	0	4	13	0	13
Ingeniería Industrial y de Sistemas	27	15	42	18	5	23	61	41	102
Ingeniería en Sistemas Digitales y Comunicaciones	11	1	12	9	3	12	33	9	42
Ingeniería en Sistemas Computacionales	10	3	13	7	3	10	36	10	46
Licenciatura en Matemáticas	0	1	1	0	1	1	4	8	12
Ingeniería en Manufactura	2	1	3	6	2	8	9	4	13
Ingeniería Física	1	1	2	0	0	0	5	5	10
Ingeniería en Mecatrónica	41	2	43	10	0	10	77	5	82
Ingeniería en Aeronáutica	6	2	8	2	0	2	21	8	29
Ingeniería Biomédica	6	4	10	0	0	0	34	24	58
Ingeniería en Sistemas Automotrices	5	0	5	0	1	1	10	1	11
Ingeniería Ambiental	0	0	0	0	1	1	0	3	3
Subtotal	131	32	163	61	16	77	332	124	456
Maestría									
Ingeniería Ambiental	0	0	0	0	0	0	2	5	7
Ingeniería en Manufactura	0	0	0	0	0	0	19	3	22
Ingeniería Civil	0	0	0	0	0	0	4	2	6
Ingeniería Eléctrica	0	0	0	0	0	0	7	1	8
Ingeniería Industrial	0	0	0	0	0	0	27	10	37
Ciencias de los Materiales	0	0	0	0	0	0	3	2	5
Matemática Educativa y Docencia	0	0	0	0	0	0	4	5	9
Ciencias en Cómputo Aplicado	0	0	0	0	0	0	4	2	6
Subtotal	0	0	0	0	0	0	70	30	100
Doctorado									
Ciencias de los Materiales	0	0	0	0	0	0	2	3	5
Ciencias en Ingeniería	0	0	0	0	0	0	1	0	1
Subtotal	0	0	0	0	0	0	3	3	6
Total	131	32	163	61	16	77	405	157	562

Egresados por edad y sexo (ciclo 2016-2017)

Programas	19 años y menos			20 a 24		
	H	M	T	H	M	T
Licenciatura						
Mercadotecnia	0	0	0	5	4	9
Trabajo Social	0	0	0	2	13	15
Educación	0	0	0	18	55	73
Enfermería	0	0	0	9	17	26
Psicología Industrial	0	0	0	5	11	16
Ingeniería en Agronegocios	0	0	0	5	2	7
Nutrición	0	0	0	0	5	5
Total	0	0	0	44	107	151

Programas	25 a 29 años			30 años o más			Total		
	H	M	T	H	M	T	H	M	T
Licenciatura									
Mercadotecnia	2	0	2	1	0	1	8	4	12
Trabajo Social	1	1	2	0	2	2	3	16	19
Educación	7	16	23	2	2	4	27	73	100
Enfermería	3	4	7	0	0	0	12	21	33
Psicología Industrial	2	1	3	0	0	0	7	12	19
Ingeniería en Agronegocios	2	0	2	0	0	0	7	2	9
Nutrición	0	4	4	0	0	0	0	9	9
Total	17	26	43	3	4	7	64	137	201

Egresados por edad y sexo (ciclo 2016-2017)

Programas	19 años y menos			20 a 24 años		
	H	M	T	H	M	T
Licenciatura						
Humanidades	0	0	0	3	15	18
Geoinformática	0	0	0	12	8	20
Enfermería	0	0	0	3	30	33
Médico Cirujano	0	0	0	3	5	8
Total	0	0	0	21	58	79

Programas	25 a 29 años			30 años o más			Total		
	H	M	T	H	M	T	H	M	T
Licenciatura									
Humanidades	0	1	1	0	1	1	3	17	20
Geoinformática	1	1	2	0	0	0	13	9	22
Enfermería	2	7	9	0	0	0	5	37	42
Médico Cirujano	4	2	6	0	0	0	7	7	14
Total	7	11	18	0	1	1	28	70	98

Egresados por edad y sexo (ciclo 2016-2017)

Programas	19 años y menos			20 a 24 años		
	H	M	T	H	M	T
Licenciatura						
Publicidad	0	0	0	3	8	11
Gerontología	0	0	0	4	9	13
Comercio Exterior	0	0	0	17	17	34
Enseñanza del Inglés	0	0	0	3	12	15
Periodismo	0	0	0	5	2	7
Derecho	0	0	0	11	27	38
Trabajo Social	0	0	0	0	35	35
Administración de Empresas	0	0	0	28	19	47
Contaduría	0	0	0	5	7	12
Educación	0	0	0	11	76	87
Psicología	0	0	0	15	44	59
Ingeniería de Software	0	0	0	7	0	7
Ingeniería Industrial y de Sistemas	0	0	0	16	14	30
Ingeniería en Mecatrónica	0	0	0	16	2	18
Ingeniería en Sistemas Computacionales	0	0	0	16	5	21
Total	0	0	0	157	277	434

Egresados por edad y sexo (ciclo 2016-2017)									
Programas	25 a 29 años			30 años o más			Total		
	H	M	T	H	M	T	H	M	T
Licenciatura									
Publicidad	0	0	0	0	1	1	3	9	12
Gerontología	0	0	0	0	0	0	4	9	13
Comercio Exterior	0	1	1	0	0	0	17	18	35
Enseñanza del Inglés	0	3	3	1	1	2	4	16	20
Periodismo	0	0	0	1	0	1	6	2	8
Derecho	2	5	7	0	2	2	13	34	47
Trabajo Social	1	6	7	0	2	2	1	43	44
Administración de Empresas	7	2	9	0	0	0	35	21	56
Contaduría	1	0	1	0	0	0	6	7	13
Educación	4	9	13	2	2	4	17	87	104
Psicología	2	5	7	0	1	1	17	50	67
Ingeniería de Software	0	0	0	0	0	0	7	0	7
Ingeniería Industrial y de Sistemas	1	1	2	0	0	0	17	15	32
Ingeniería en Mecatrónica	2	0	2	0	0	0	18	2	20
Ingeniería en Sistemas Computacionales	4	1	5	0	0	0	20	6	26
Total	24	33	57	4	9	13	185	319	504

Resumen titulados por edad y sexo (ciclo 2016-2017)

Ubicación	19 años y menos			20 a 24 años		
	H	M	T	H	M	T
IADA	0	0	0	50	111	161
Lic.	0	0	0	50	111	161
ICB	0	0	0	66	130	196
Lic.	0	0	0	66	130	196
ICSA	0	0	0	123	372	495
Lic.	0	0	0	123	372	495
IIT	0	0	0	140	72	212
Lic.	0	0	0	140	72	212
DMNCG	0	0	0	32	91	123
Lic.	0	0	0	32	91	123
DMC	0	0	0	20	33	53
Lic.	0	0	0	20	33	53
DMCU	0	0	0	70	124	194
Lic.	0	0	0	70	124	194
Total	0	0	0	501	933	1,434

Ubicación	25 a 29 años			30 años o más			Total		
	H	M	T	H	M	T	H	M	T
IADA	45	53	98	15	10	25	118	186	304
Lic.	45	53	98	15	10	25	110	174	284
Posg.	ND	ND	0	ND	ND	0	8	12	20
ICB	153	165	318	48	26	74	306	378	684
Lic.	153	165	318	48	26	74	267	321	588
Posg.	ND	ND	0	ND	ND	0	39	57	96
ICSA	74	144	218	82	97	179	335	707	1,042
Lic.	74	144	218	82	97	179	279	613	892
Posg.	ND	ND	0	ND	ND	0	56	94	150
IIT	128	32	160	90	17	107	417	145	562
Lic.	128	32	160	90	17	107	358	121	479
Posg.	ND	ND	0	ND	ND	0	59	24	83
DMNCG	16	27	43	3	6	9	51	124	175
Lic.	16	27	43	3	6	9	51	124	175
DMC	4	16	20	0	4	4	24	53	77
Lic.	4	16	20	0	4	4	24	53	77
DMCU	12	14	26	5	7	12	87	145	232
Lic.	12	14	26	5	7	12	87	145	232
Total	432	451	883	243	167	410	1,338	1,738	3,076

Titulados por edad y sexo (ciclo 2016-2017)

Programas	19 años y menos			20 a 24 años					
	H	M	T	H	M	T			
Licenciatura									
Arquitectura	0	0	0	21	28	49			
Diseño Gráfico	0	0	0	14	34	48			
Diseño de Interiores	0	0	0	0	24	24			
Diseño Industrial	0	0	0	9	17	26			
Artes Visuales	0	0	0	0	0	0			
Música	0	0	0	6	8	14			
Total	0	0	0	50	111	161			
Programas	25 a 29 años			30 años o más			Total		
	H	M	T	H	M	T	H	M	T
Licenciatura									
Arquitectura	11	10	21	6	3	9	38	41	79
Diseño Gráfico	17	15	32	5	6	11	36	55	91
Diseño de Interiores	2	18	20	0	0	0	2	42	44
Diseño Industrial	11	3	14	4	1	5	24	21	45
Artes Visuales	1	1	2	0	0	0	1	1	2
Música	3	6	9	0	0	0	9	14	23
Subtotal	45	53	98	15	10	25	110	174	284
Maestría									
Planificación y Desarrollo Urbano	0	0	0	0	0	0	1	1	2
Estudios y Procesos Creativos en Arte y Diseño	0	0	0	0	0	0	3	6	9
Diseño y Desarrollo del Producto	0	0	0	0	0	0	2	2	4
Subtotal	0	0	0	0	0	0	6	9	15
Doctorado									
Estudios Urbanos	0	0	0	0	0	0	2	3	5
Subtotal	0	0	0	0	0	0	2	3	5
Total	45	53	98	15	10	25	118	186	304

Titulados por edad y sexo (ciclo 2016-2017)

Programas	19 años y menos			20 a 24 años		
	H	M	T	H	M	T
Licenciatura						
Médico Cirujano	0	0	0	2	0	2
Cirujano Dentista	0	0	0	7	23	30
Médico Veterinario Zootecnista	0	0	0	6	6	12
Nutrición	0	0	0	6	29	35
Química	0	0	0	7	21	28
Biología	0	0	0	10	9	19
Entrenamiento Deportivo	0	0	0	8	9	17
Enfermería	0	0	0	9	18	27
Químico Farmacéutico Biólogo	0	0	0	11	15	26
Total	0	0	0	66	130	196

Titulados por edad y sexo (ciclo 2016-2017)									
Programas	25 a 29 años			30 años o más			Total		
	H	M	T	H	M	T	H	M	T
Licenciatura									
Médico Cirujano	78	52	130	15	4	19	95	56	151
Cirujano Dentista	19	33	52	10	7	17	36	63	99
Médico Veterinario Zootecnista	3	5	8	10	0	10	19	11	30
Nutrición	6	18	24	2	4	6	14	51	65
Química	4	3	7	1	0	1	12	24	36
Biología	4	7	11	1	4	5	15	20	35
Entrenamiento Deportivo	17	10	27	6	2	8	31	21	52
Enfermería	22	35	57	1	3	4	32	56	88
Químico Farmacéutico Biólogo	0	2	2	2	2	4	13	19	32
Subtotal	153	165	318	48	26	74	267	321	588
Especialidad									
Cirugía General	0	0	0	0	0	0	1	1	2
Ginecología y Obstetricia	0	0	0	0	0	0	1	1	2
Pediatría Médica	0	0	0	0	0	0	0	1	1
Medicina Familiar	0	0	0	0	0	0	16	23	39
Ortopedia y Traumatología	0	0	0	0	0	0	2	0	2
Cirugía Oral y Maxilofacial	0	0	0	0	0	0	2	0	2
Endodoncia	0	0	0	0	0	0	0	1	1
Ortodoncia	0	0	0	0	0	0	2	7	9
Medicina y Cirugía en Pequeñas Especies	0	0	0	0	0	0	0	1	1
Subtotal	0	0	0	0	0	0	24	35	59
Maestría									
Ciencias de la Salud Pública	0	0	0	0	0	0	2	1	3
Ciencias: Orientación Genómica	0	0	0	0	0	0	3	5	8
Docencia Biomédica	0	0	0	0	0	0	0	5	5
Ciencias Forenses	0	0	0	0	0	0	1	1	2
Ciencias Químico Biológicas	0	0	0	0	0	0	6	6	12
Ciencias Veterinarias Sustentables	0	0	0	0	0	0	0	3	3
Subtotal	0	0	0	0	0	0	12	21	33
Doctorado									
Ciencias Químico Biológicas	0	0	0	0	0	0	3	1	4
Subtotal	0	0	0	0	0	0	3	1	4
Total	153	165	318	48	26	74	306	378	684

Titulados por edad y sexo (ciclo 2016-2017)

Programas	19 años y menos			20 a 24 años		
	H	M	T	H	M	T
Licenciatura						
Derecho	0	0	0	39	61	100
Sociología	0	0	0	2	3	5
Trabajo Social	0	0	0	4	53	57
Psicología	0	0	0	19	69	88
Literatura Hispanomexicana	0	0	0	0	4	4
Administración de Empresas	0	0	0	27	56	83
Contaduría	0	0	0	15	26	41
Economía	0	0	0	1	3	4
Turismo	0	0	0	4	32	36
Historia	0	0	0	2	0	2
Educación	0	0	0	7	62	69
Ciencias de la Seguridad	0	0	0	2	1	3
Finanzas	0	0	0	1	2	3
Subtotal	0	0	0	123	372	495

Titulados por edad y sexo (ciclo 2016-2017)									
Programas	25 a 29 años			30 años o más			Total		
	H	M	T	H	M	T	H	M	T
Licenciatura									
Derecho	12	18	30	24	10	34	75	89	164
Sociología	1	1	2	1	0	1	4	4	8
Trabajo Social	2	24	26	4	16	20	10	93	103
Psicología	8	25	33	6	15	21	33	109	142
Literatura Hispanomexicana	0	2	2	1	0	1	1	6	7
Administración de Empresas	19	18	37	28	32	60	74	106	180
Contaduría	12	16	28	4	8	12	31	50	81
Economía	1	1	2	0	1	1	2	5	7
Turismo	6	11	17	1	4	5	11	47	58
Historia	1	0	1	5	0	5	8	0	8
Educación	10	26	36	7	10	17	24	98	122
Ciencias de la Seguridad	2	0	2	0	1	1	4	2	6
Finanzas	0	2	2	1	0	1	2	4	6
Subtotal	74	144	218	82	97	179	279	613	892
Maestría									
Administración	0	0	0	0	0	0	16	23	39
Economía	0	0	0	0	0	0	3	2	5
Ciencias Sociales	0	0	0	0	0	0	5	5	10
Psicoterapia Humanista y	0	0	0	0	0	0	1	5	6
Educación para la Paz									
Educación Especial	0	0	0	0	0	0	4	19	23
Gestión de Servicios									
Informativos	0	0	0	0	0	0	0	3	3
Derecho Empresarial	0	0	0	0	0	0	14	8	22
Investigación Educativa									
Aplicada	0	0	0	0	0	0	3	1	4
Estudios Literarios	0	0	0	0	0	0	1	4	5
Trabajo Social	0	0	0	0	0	0	2	8	10
Psicología	0	0	0	0	0	0	0	1	1
Subtotal	0	0	0	0	0	0	49	79	128
Doctorado									
Ciencias Sociales	0	0	0	0	0	0	4	4	8
Ciencias Administrativas	0	0	0	0	0	0	2	4	6
Psicología con énfasis en									
Salud y Violencia	0	0	0	0	0	0	1	7	8
Subtotal	0	0	0	0	0	0	7	15	22
Total	74	144	218	82	97	179	335	707	1,042

Titulados por edad y sexo (ciclo 2016-2017)

Programas	19 años y menos			20 a 24 años		
	H	M	T	H	M	T
Licenciatura						
Ingeniería Civil	0	0	0	7	4	11
Ingeniería Eléctrica	0	0	0	4	0	4
Ingeniería Industrial y de Sistemas	0	0	0	13	17	30
Ingeniería en Sistemas Digitales y Comunicaciones	0	0	0	13	5	18
Ingeniería en Sistemas Computacionales	0	0	0	22	4	26
Licenciatura en Matemáticas	0	0	0	4	6	10
Ingeniería en Manufactura	0	0	0	0	1	1
Ingeniería Física	0	0	0	3	4	7
Ingeniería en Mecatrónica	0	0	0	26	3	29
Ingeniería en Aeronáutica	0	0	0	15	6	21
Ingeniería Biomédica	0	0	0	29	20	49
Ingeniería en Sistemas Automotrices	0	0	0	4	0	4
Ingeniería Ambiental	0	0	0	0	2	2
Subtotal	0	0	0	140	72	212

Titulados por edad y sexo (ciclo 2016-2017)									
Programas	25 a 29 años			30 años o más			Total		
	H	M	T	H	M	T	H	M	T
Licenciatura									
Ingeniería Civil	17	2	19	7	0	7	31	6	37
Ingeniería Eléctrica	4	0	4	11	0	11	19	0	19
Ingeniería Industrial y de Sistemas	22	15	37	25	6	31	60	38	98
Ingeniería en Sistemas Digitales y Comunicaciones	11	1	12	12	4	16	36	10	46
Ingeniería en Sistemas Computacionales	13	4	17	17	3	20	52	11	63
Licenciatura en Matemáticas	0	1	1	1	1	2	5	8	13
Ingeniería en Manufactura	3	1	4	3	1	4	6	3	9
Ingeniería Física	1	1	2	0	0	0	4	5	9
Ingeniería en Mecatrónica	36	2	38	13	0	13	75	5	80
Ingeniería en Aeronáutica	8	2	10	1	0	1	24	8	32
Ingeniería Biomédica	8	3	11	0	0	0	37	23	60
Ingeniería en Sistemas Automotrices	5	0	5	0	1	1	9	1	10
Ingeniería Ambiental	0	0	0	0	1	1	0	3	3
Subtotal	128	32	160	90	17	107	358	121	479
Maestría									
Ingeniería Ambiental	0	0	0	0	0	0	1	2	3
Matemática Educativa	0	0	0	0	0	0	0	1	1
Ingeniería en Manufactura	0	0	0	0	0	0	19	3	22
Ingeniería Civil	0	0	0	0	0	0	4	2	6
Ingeniería Eléctrica	0	0	0	0	0	0	0	1	1
Ingeniería Industrial	0	0	0	0	0	0	27	10	37
Ciencias de los Materiales	0	0	0	0	0	0	2	0	2
Matemática Educativa y Docencia	0	0	0	0	0	0	2	2	4
Subtotal	0	0	0	0	0	0	55	21	76
Doctorado									
Ciencias de los Materiales	0	0	0	0	0	0	2	2	4
Ciencias en Ingeniería	0	0	0	0	0	0	2	1	3
Subtotal	0	0	0	0	0	0	4	3	7
Total	128	32	160	90	17	107	417	145	562

Titulados por edad y sexo (ciclo 2016-2017)

Programas	19 años y			20 a 24 años		
	H	M	T	H	M	T
Licenciatura						
Mercadotecnia	0	0	0	4	4	8
Trabajo Social	0	0	0	2	11	13
Educación	0	0	0	17	57	74
Enfermería	0	0	0	1	5	6
Psicología Industrial	0	0	0	3	9	12
Ingeniería en Agronegocios	0	0	0	5	1	6
Nutrición	0	0	0	0	4	4
Total	0	0	0	32	91	123

Programas	25 a 29 años			30 años o más			Total		
	H	M	T	H	M	T	H	M	T
Licenciatura									
Mercadotecnia	1	0	1	1	0	1	6	4	10
Trabajo Social	1	2	3	0	3	3	3	16	19
Educación	10	17	27	2	3	5	29	77	106
Enfermería	0	3	3	0	0	0	1	8	9
Psicología Industrial	2	1	3	0	0	0	5	10	15
Ingeniería en Agronegocios	2	0	2	0	0	0	7	1	8
Nutrición	0	4	4	0	0	0	0	8	8
Total	16	27	43	3	6	9	51	124	175

Titulados por edad y sexo (ciclo 2016-2017)

Programas	19 años y menos			20 a 24 años		
	H	M	T	H	M	T
	Licenciatura					
Humanidades	0	0	0	4	17	21
Geoinformática	0	0	0	14	7	21
Enfermería	0	0	0	2	9	11
Total	0	0	0	20	33	53

Programas	25 a 29 años			30 años o más			Total		
	H	M	T	H	M	T	H	M	T
	Licenciatura								
Humanidades	0	4	4	0	2	2	4	23	27
Geoinformática	0	1	1	0	0	0	14	8	22
Enfermería	4	11	15	0	2	2	6	22	28
Total	4	16	20	0	4	4	24	53	77

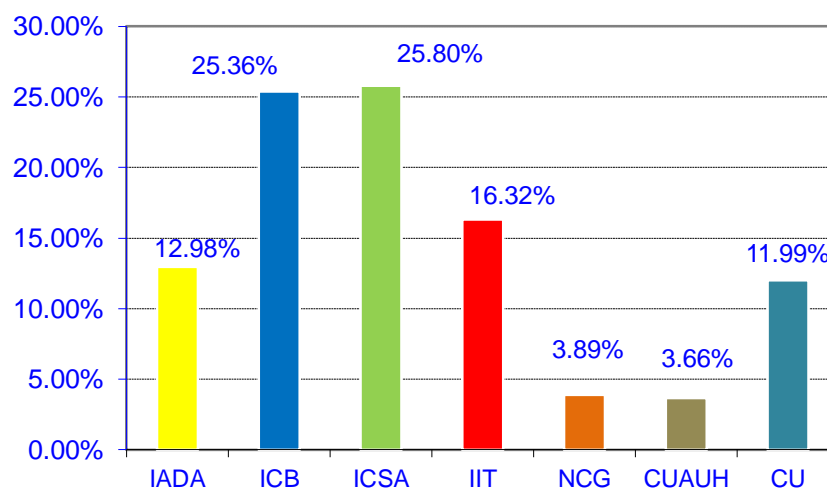
Titulados por edad y sexo (ciclo 2016-2017)

Programas	19 años y menos			20 a 24 años		
	H	M	T	H	M	T
Licenciatura						
Publicidad	0	0	0	3	8	11
Comercio Exterior	0	0	0	10	6	16
Enseñanza del Inglés	0	0	0	1	7	8
Periodismo	0	0	0	5	1	6
Derecho	0	0	0	5	16	21
Trabajo Social	0	0	0	0	16	16
Administración de Empresas	0	0	0	12	9	21
Contaduría	0	0	0	2	4	6
Educación	0	0	0	4	31	35
Psicología	0	0	0	10	20	30
Ingeniería de Software	0	0	0	2	0	2
Ingeniería Industrial y de Sistemas	0	0	0	6	3	9
Ingeniería en Mecatrónica	0	0	0	5	1	6
Ingeniería en Sistemas Computacionales	0	0	0	5	2	7
Total	0	0	0	70	124	194

Programas	25 a 29 años			30 años o más			Total		
	H	M	T	H	M	T	H	M	T
Licenciatura									
Publicidad	0	0	0	0	0	0	3	8	11
Comercio Exterior	0	1	1	0	0	0	10	7	17
Enseñanza del Inglés	1	3	4	0	0	0	2	10	12
Periodismo	0	0	0	1	0	1	6	1	7
Derecho	0	1	1	0	2	2	5	19	24
Trabajo Social	0	0	0	0	1	1	0	17	17
Administración de Empresas	3	1	4	0	0	0	15	10	25
Contaduría	1	0	1	0	0	0	3	4	7
Educación	1	3	4	1	2	3	6	36	42
Psicología	1	4	5	0	0	0	11	24	35
Ingeniería de Software	1	0	1	0	0	0	3	0	3
Ingeniería Industrial y de Sistemas	1	1	2	0	0	0	7	4	11
Ingeniería en Mecatrónica	1	0	1	0	0	0	6	1	7
Ingeniería en Sistemas Computacionales	2	0	2	0	0	0	7	2	9
Total	12	14	26	2	5	7	84	143	227

PERSONAL ACADÉMICO

Por institutos	
Agosto - Diciembre 2017	
Dependencia	Personal académico
Arquitectura, Diseño y Arte	330
Ciencias Biomédicas	645
Ciencias Sociales y Administración	656
Ingeniería y Tecnología	415
División Multidisciplinaria Campus Nuevo Casas Grandes	99
División Multidisciplinaria Campus Cuauhtémoc	93
División Multidisciplinaria en Ciudad Universitaria	305
Total	2,543



Por grado académico que posee

Agosto - Diciembre 2017	
Licenciatura con título	936
Especialidad	74
Maestría con grado	962
Doctorado con grado	571

Total	2,543
--------------	--------------

Por Instituto y/o División Multidisciplinaria y Por grado académico que posee

Ubicación	Licenciatura con título	Especialidad	Maestría con grado	Doctorado con grado	Total
Arquitectura, Diseño y Arte	145	-	120	65	330
Ciencias Biomédicas	214	74	263	94	645
Ciencias Sociales y Administración	233	0	237	186	656
Ingeniería y Tecnología	113	0	168	134	415
División Multidisciplinaria Campus Nuevo Casas Grandes	65	0	23	11	99
División Multidisciplinaria Campus Cuauhtémoc	43	0	35	15	93
División Multidisciplinaria en Ciudad Universitaria	123	0	116	66	305
Total	936	74	962	571	2,543

Por grado académico y tiempo contratado

Agosto - Diciembre 2017

UACJ

Tiempo contratado	Licenciatura con título	Especialidad	Maestría con grado	Doctorado con grado	Total
Tiempo Completo	43	22	298	453	816
Medio Tiempo	30	4	64	4	102
Horas Clase	863	48	600	114	1,625
Total	936	74	962	571	2,543

Por instituto o División Multidisciplinaria por grado académico y tiempo contratado

Agosto - Diciembre 2017

IADA

Tiempo contratado	Licenciatura con título	Especialidad	Maestría con grado	Doctorado con grado	Total
Tiempo Completo	8		42	49	99
Medio Tiempo	8		5		13
Horas Clase	129		73	16	218
Total	145	0	120	65	330

**Por instituto o División Multidisciplinaria
por grado académico y tiempo contratado**

Agosto - Diciembre 2017

ICB					
Tiempo contratado	Licenciatura con título	Especialidad	Maestría con grado	Doctorado con grado	Total
Tiempo Completo	3	22	51	81	157
Medio Tiempo	2	4	12	0	18
Horas Clase	209	48	200	13	470
Total	214	74	263	94	645

ICSA					
Tiempo contratado	Licenciatura con título	Especialidad	Maestría con grado	Doctorado con grado	Total
Tiempo Completo	24		82	146	252
Medio Tiempo	11		15	2	28
Horas Clase	198		140	38	376
Total	233	0	237	186	656

IIT					
Tiempo contratado	Licenciatura con título	Especialidad	Maestría con grado	Doctorado con grado	Total
Tiempo Completo	8		87	114	209
Medio Tiempo			2		2
Horas Clase	105		79	20	204
Total	113	0	168	134	415

**Por instituto o División Multidisciplinaria
por grado académico y tiempo contratado**

Agosto - Diciembre 2017

DMNCG

Tiempo contratado	Licenciatura con título	Especialidad	Maestría con grado	Doctorado con grado	Total
Tiempo Completo			5	11	16
Medio Tiempo	1		1		2
Horas Clase	64		17		81
Total	65	0	23	11	99

DMC

Tiempo contratado	Licenciatura con título	Especialidad	Maestría con grado	Doctorado con grado	Total
Tiempo Completo			4	13	17
Medio Tiempo	1		6	1	8
Horas Clase	42		25	1	68
Total	43	0	35	15	93

DMCU

Tiempo contratado	Licenciatura con título	Especialidad	Maestría con grado	Doctorado con grado	Total
Tiempo Completo			27	39	66
Medio Tiempo	7		23	1	31
Horas Clase	116		66	26	208
Total	123	0	116	66	305

MAESTROS POR INSTITUTO, TIEMPO CONTRATADO Y SEXO

Agosto - Diciembre 2017

Ubicación	Tiempo Completo			Medio Tiempo			Horas Clase y Honorarios			Subtotal			PTC Directivo			PTC Funcionario			UACJ		
	H	M	T	H	M	T	H	M	T	H	M	T	H	M	T	H	M	T	H	M	T
IADA	59	40	99	7	6	13	138	80	218	204	126	330	1	3	4	1	1	206	129	335	
ICB	99	58	157	11	7	18	281	189	470	391	254	645	4	2	6		0	395	256	651	
ICSA	141	111	252	23	5	28	203	173	376	367	289	656	6	1	7		0	373	290	663	
IIT	167	42	209	2	0	2	130	74	204	299	116	415	6	1	7		0	305	117	422	
DMNCG	8	8	16	2	0	2	48	33	81	58	41	99	1	0	1		0	59	41	100	
DMC	11	6	17	4	4	8	36	32	68	51	42	93	1	0	1		0	52	42	94	
DMCU	39	27	66	13	18	31	114	94	208	166	139	305	1	0	1		0	167	139	306	
Total UACJ	524	292	816	62	40	102	950	675	1,625	1,536	1,007	2,543	20	7	27	1	0	1	1,557	1,014	2,571


Por Instituto o División Multidisciplinaria y tiempo contratado

Ubicación	TC	*TCD	**TCF	MT	Hrs. Clase y Honorarios	Total
IADA	99	4	1	13	218	335
ICB	157	6	0	18	470	651
ICSA	252	7	0	28	376	663
IIT	209	7	0	2	204	422
DMCNCG	16	1	0	2	81	100
DMCC	17	1	0	8	68	94
DMCU	66	1	0	31	208	306
Total	816	27	1	102	1,625	2,571

*TCD que esta realizando funciones Directivas

**TCF son funcionarios en rectoría

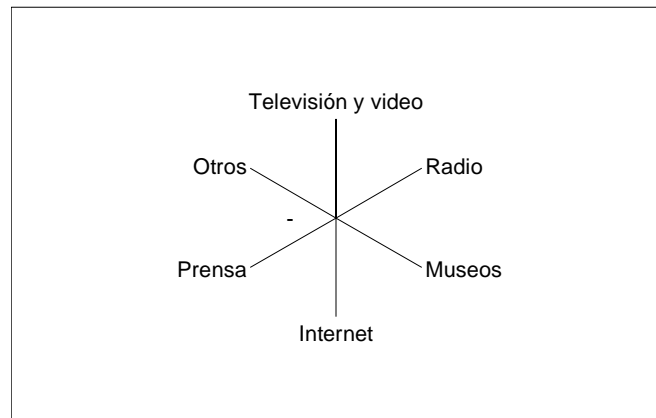
DIFUSIÓN DE LA CULTURA Y EXTENSIÓN



Medios de difusión de la institución

Nombre del medio

Televisión y video	X
Radio	X
Museos	X
Internet	X
Prensa	X
*Otros	X
* Medios impresos, espectaculares, mantas	



Eventos

Ciclo escolar 2016-17

Número de eventos realizados para la promoción de la ciencia, la tecnología, la cultura y las manifestaciones artísticas

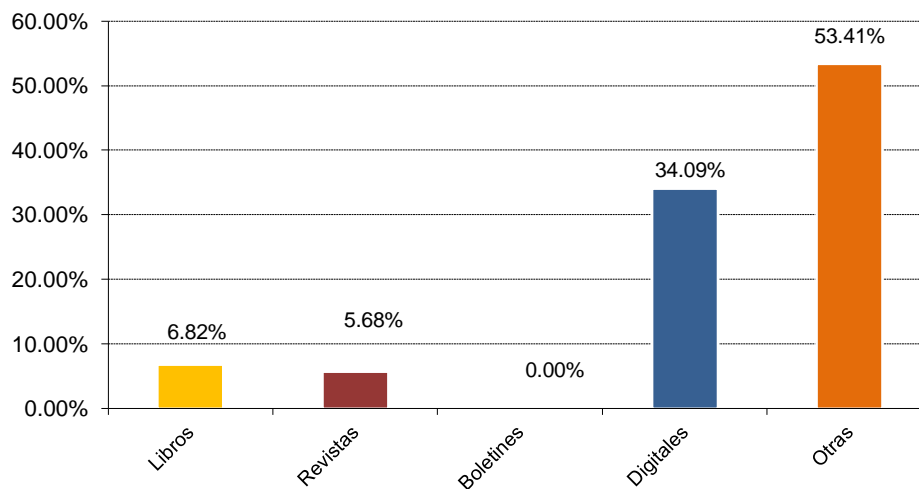
Eventos	Número de Eventos
Conferencias	683
Exhibiciones y Exposiciones	95
Talleres	385
Eventos Culturales y Artísticos	230
Eventos Deportivos	30
Total	1,423

Obra editorial

Ciclo escolar 2016-17

Número de títulos de las publicaciones para la divulgación de las ciencias y la tecnología, las artes, humanidades y cultura

Publicaciones	Número de títulos	Co-ediciones internacionales
Libros (de tecnología y ciencia)	6	1
Revistas	5	
Boletines		
Electrónicas o Digitales	30	
Otras	47	
Total	88	1



Cursos Extracurriculares

Cursos Extracurriculares que se impartieron en la institución y el número de alumnos que los cursaron, desglosados por sexo, discapacidad y cuántos de ellos son hablantes de alguna lengua indígena

	Número	Hombres	Mujeres	Total	Con Discapacidad	Hablantes de Lengua Indígena
Cursos cortos	33	316	343	659	-	-
Diplomados	7	52	63	115	-	-
Seminarios	32	412	462	874	-	-
Talleres	28	193	185	378	-	-
Otros	14	528	600	1,128	-	-
Total	114	1,501	1,653	3,154	-	-

Servicios a la Comunidad

consultas y asesorías por áreas de atención

Áreas	Consultas y Asesorías
Jurídica	8,067
Salud	35,442
Educación	11,989
Vivienda	8,223
Ecología	749
Total	64,470

Servicio Social y Prácticas Profesionales e Intercambio Académico

Número de alumnos que terminaron en el ciclo escolar anterior 2016-2017 y que realizaron el servicio social, por sexo, discapacidad y cuántos de ellos son hablantes de alguna lengua indígena

* Incluye Gobierno Federal, Estatal y/o Municipal

Sector	Hombres	Mujeres	Total	Con Discapacidad	Hablantes de Lenguas Indígenas
Educativo(propia Institución)	661	770	1,431	0	0
Público*	420	667	1,087	0	0
Privado	10	14	24	0	0
Social	393	560	953	0	0
Total	1,484	2,011	3,495	0	0

Número de alumnos que terminaron en el ciclo escolar anterior 2016-2017 y que realizaron prácticas profesionales, por sexo, discapacidad y cuántos de ellos son hablantes de alguna lengua indígena

* Incluye Gobierno Federal, Estatal y/o Municipal

Sector	Hombres	Mujeres	Total	Con Discapacidad	Hablantes de Lenguas Indígenas
Educativo(propia Institución)	13	4	17	0	0
Público	30	32	62	0	0
Privado	515	317	832	0	0
Social	4	3	7	0	0
Total	562	356	918	0	0

Indique el número de estudiantes nacionales e internacionales inscritos temporalmente en actividades con valor curricular durante el ciclo escolar 2016-2017 en la institución.

Cursos con valor curricular	Nacionales		Internacionales	
	Hombres	Mujeres	Hombres	Mujeres
Cursos que forman parte del currículo	13	4	11	11
Prácticas profesionales	0	0	0	0

Indique el número de estudiantes nacionales e internacionales inscritos temporalmente en actividades **sin valor curricular** durante el **ciclo escolar 2016-2017** en la institución.

Cursos sin valor curricular	Nacionales		Internacionales	
	Hombres	Mujeres	Hombres	Mujeres
Certificación	0	0	0	0
Diplomado	0	0	0	0
Curso de español (como lengua extranjera)	0	0	0	0
Curso de otro idioma	0	0	0	0
Cursos que no forman parte del currículo	0	0	0	0
Prácticas profesionales	0	0	0	0
Estancia de investigación	10	7	0	2

Indique el número de estudiantes nacionales e internacionales inscritos temporalmente en actividades **sin valor curricular** durante el **ciclo escolar 2016-2017** en la institución.

Nivel de estudios de los alumnos	Nacionales		Internacionales	
	Hombres	Mujeres	Hombres	Mujeres
Técnico Superior	0	0	0	0
Licenciatura	10	7	0	2
Especialidad	0	0	0	0
Maestría	0	0	0	0
Doctorado	0	0	0	0

Proyectos de vinculación con las empresas

Número de alumnos que participaron durante el ciclo 2016-2017 en algún proyecto de vinculación que tiene la institución con empresas

Tipo de sector	Investigación y Desarrollo	Asesoría Técnica	Prácticas Profesionales	Educación Continua	Servicio Social	Otro	Total
Sector Público			79		2,518		2,597
Microempresas							0
Pequeñas empresas					10		10
Medianas empresas			18		14		32
Grandes empresas	3		814				817
Sector Social	3	1	7		953		960
Total	6	1	918	0	3,495	0	4,416

INVESTIGACIÓN

Número de Institutos, Centros, Divisiones o Áreas de Investigación

Total de Institutos, Centros, Divisiones o Áreas de Investigación	7
---	----------

Proyectos de investigación por campo de formación académica en el ciclo escolar 2016-17

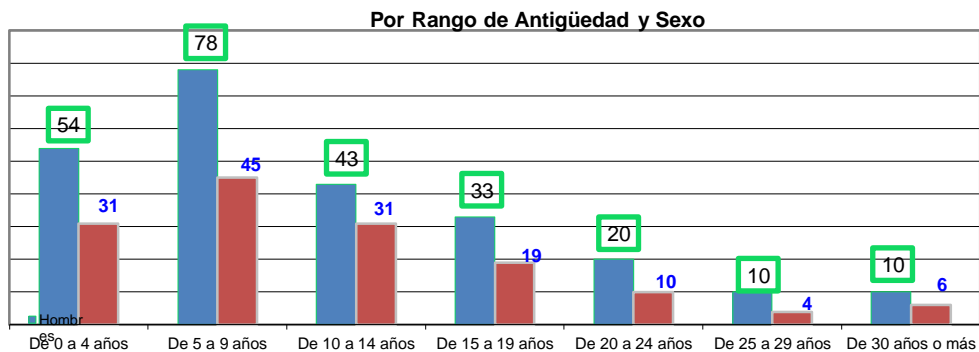
Campo de formación académica	Proyectos		
	Terminados en el ciclo anterior	Continúan en proceso	Terminados en colaboración extranjera
Educación	1	2	0
Artes y humanidades	3	4	0
Ciencias sociales y derecho	3	4	1
Administración y negocios	1	0	0
Ciencias naturales; matemáticas y estadística	2	1	0
Tecnología de la información y la comunicación	6	6	1
Ingeniería, Manufactura y Construcción	16	11	2
Agronomía y Veterinaria	5	1	0
Ciencias de la salud	5	2	0
Servicios	0	0	0
Total	42	31	4

Total de Docentes-Investigadores por adscripción a los distintos sistemas de investigación						
Sistema	Hombres	Mujeres	Total	Con Discapacidad	Hablantes de lenguas indígenas	
Investigadores que pertenecen al SNI con nivel 3	1	0	1			
Investigadores que pertenecen al SNI con nivel 2	9	5	14			
Investigadores que pertenecen al SNI con nivel 1	97	43	140			
Investigadores candidatos a SNI	36	22	58			
Investigadores por la institución	105	76	181			
Otros	0	0	0			
Total	248	146	394	0	0	

Personal por tipo de contrato, función y total de personal						
Tipo de contrato	Docente Investigador	Hombres	Mujeres	Total	Con Discapacidad	Hablantes de lenguas indígenas
Tiempo Completo	394	248	146	394		
Medio Tiempo						
Por Horas						
Total	394	248	146	394	0	0

Personal por nivel de estudios, función y total de personal						
Nivel de Estudios	Docente Investigador	Hombres	Mujeres	Total	Con Discapacidad	Hablantes de lenguas indígenas
Doctorado	350	220	130	350		
Maestría	2	1	1	2		
Especialidad Médica	42	27	15	42		
Licenciatura	0	0	0	0		
Total	394	248	146	394	0	0

Por antigüedad y sexo					
Años	Docente Investigador	Hombres	Mujeres	Total	Con Discapacidad
De 0 a 4 años	85	54	31	85	
De 5 a 9 años	123	78	45	123	
De 10 a 14 años	74	43	31	74	
De 15 a 19 años	52	33	19	52	
De 20 a 24 años	30	20	10	30	
De 25 a 29 años	14	10	4	14	
De 30 años o más	16	10	6	16	
Total	394	248	146	394	0

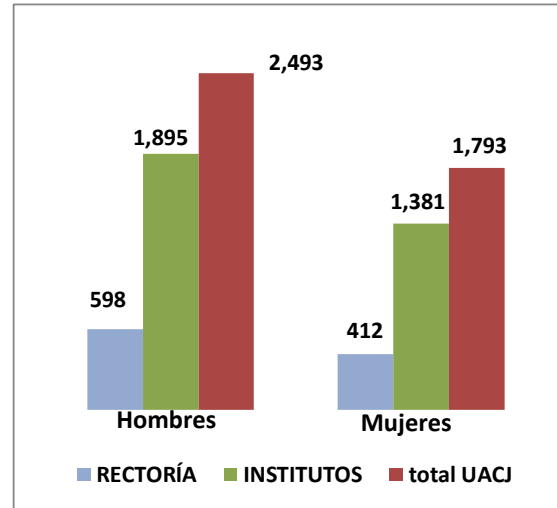
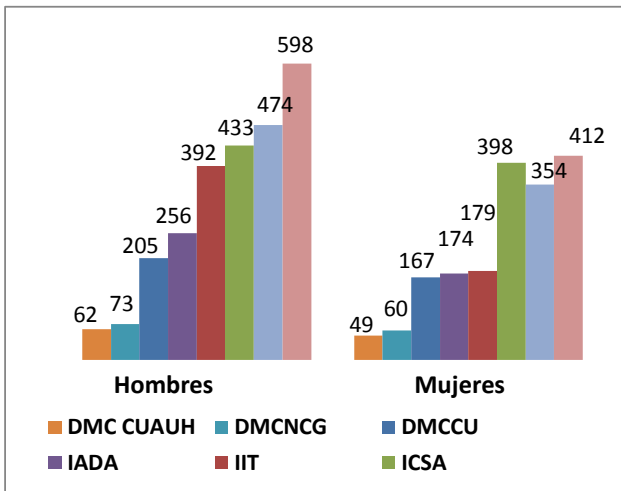


Por edad y sexo					
Años	Docente Investigador	Hombres	Mujeres	Total	Con Discapacidad
De 25 a 29 años	1	1	0	1	
De 30 a 34 años	28	17	11	28	
De 35 a 39 años	66	40	26	66	
De 40 a 44 años	81	52	29	81	
De 45 a 49 años	82	53	29	82	
De 50 a 54 años	53	30	23	53	
De 55 a 59 años	42	31	11	42	
De 60 a 64 años	23	10	13	23	
De 65 años o más	18	14	4	18	
Total	394	248	146	394	0

ÁREA ADMINISTRATIVA

Personal de la UACJ por sexo

Función	IAD A			ICB			ICSA			IIT			DMC NCG			DMC CUAUH			DMCCU			RECTORÍA			TOTAL		
	H	M		H	M		H	M		H	M		H	M		H	M		H	M		H	M				
Directivo	1	3	4	4	2	6	6	1	7	6	1	7	1	0	1	1	0	1	1	0	1	29	19	48	49	26	75
Docente	171	103	274	339	227	566	301	233	534	228	93	321	53	38	91	44	38	82	152	129	281			0	1,288	861	2,149
Docente- Investigador y Docente- Auxiliar de Investigador	33	23	56	52	27	79	66	56	122	71	23	94	5	3	8	7	4	11	14	10	24			0	248	146	394
Administrativo	44	15	59	37	80	117	24	95	119	50	55	105	7	13	20	4	5	9	15	21	36	270	368	638	451	652	1,103
Otros	7	30	37	42	18	60	36	13	49	37	7	44	7	6	13	6	2	8	23	7	30	299	25	324	457	108	565
Total	256	174	430	474	354	828	433	398	831	392	179	571	73	60	133	62	49	111	205	167	372	598	412	1010	2,493	1,793	4,286



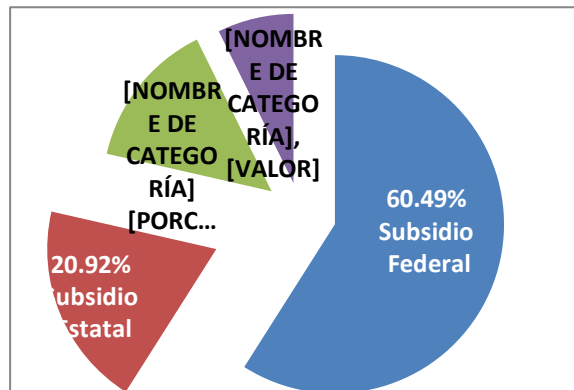
Personal en Áreas Centrales

Área	Hombres	Mujeres	total	Con Discapacidad
Directivo	29	19	48	
Administrativo	270	368	638	
Otros	299	25	324	1
Total de Personal	598	412	1,010	1

Presupuesto por Fuentes de Financiamiento

Concepto	Ingresos
Subsidio Federal	1,258,061
Subsidio Estatal	417,021
Ingresos Propios	301,693
Otros	155,341
Total	2,132,116

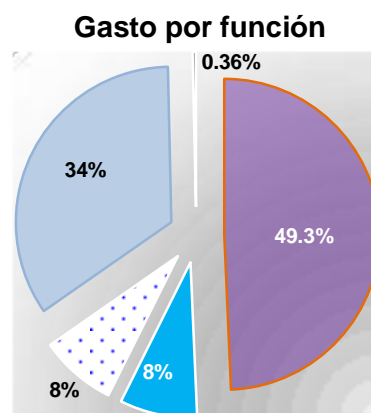
*En miles de pesos



Gasto del Presupuesto por Función

Función	Gasto	%
Docencia	1,051,306	49.3%
Investigación	172,011	8.1%
Extensión	169,410	7.9%
Administración	731,777	34.3%
Otros	7,612	0.36%
Total	\$ 2,132,116	100%

* en miles de pesos



INFRAESTRUCTURA

INSTITUTO DE ARQUITECTURA, DISEÑO Y ARTE

Agosto-Diciembre del 2017

Descripción	Aulas teóricas	Aulas de prácticas	Aulas con restridores	Audiovisuales	Aulas con computadoras	Bibliotecas	Acervos bibliográficos	Cubículos de Orientación y Bienestar Estudiantil COBE	Cubículos para asesorías, tutorías e investigación	Laboratorios	Oficinas administrativas	Salas de exposición (Galerías)	Salas de juntas	Salas de impresión	Despachos de prácticas profesionales	Centro de investigación	Talleres	Sanitarios	Capacidad física de los edificios académicos
Edificio A			16								9	1			1			4	490
Edificio B			11	1	1				4		7			1				5	490
Edificio H (IIT-IADA)									13				1						345
Edificio I								3			5							2	90
Edificio L (IIT-IADA)											8		1					2	60
Edificio M														1			3		90
Edificio N	Cafetería (IIT-IADA)																		
Edificio P	Bodega Mantenimiento																		
Edificio Q										1	1							1	30
Edificio T	6		1						18									2	270
Edificio U											5		1					2	120
Edificio V										1								2	120
Edificio W (IIT-IADA)						9					17		1	1				4	240
Edificio X	Biblioteca (IIT-IADA)																		
Edificio Z	2	1		2			1			1	1	1					1	2	320
Edificio I1	4								5		1			1				8	6
Edificio Y2 (IIT-IADA)	2										3					4		5	2
Edificio Y3	3					1			1	2	2			2	2			10	2
Edificio B1 (IIT-IADA)	1	1								1								1	80
Edificio G1	3			1	1		1		9		6			1				4	270
Edificio SE	Sub-Estación Eléctrica																		
Edificio EIA	Estancia Infantil																		
TOTAL	21	2	28	4	12	0	2	3	50	6	65	2	4	7	7	1	28	39	3,720

CENTRO UNIVERSITARIO DE LAS ARTES CUDA

AGOSTO-DICIEMBRE 2017

Descripción	Aulas teóricas	Cubículos de ensayo individual	Cubículos para clases individual	Aulas con computadoras	Cubículo para asesorías, tutorías e investigación	Oficinas administrativas	Salas de juntas	Sanitarios	Capacidad física de los edificios académicos
Edificio A	6	10	20	1	3	8	1	8	420
Total	6	10	20	1	3	8	1	8	420

INSTITUTO DE CIENCIAS BIOMÉDICAS

Agosto-Diciembre del 2017

Edificio	Aulas teóricas	Audiovisuales	Aulas de usos múltiples	Aulas de práctica	Aula multimedia	Biblioteca	Acervos Bibliográficos	Cubículos para asesorías, tutorías e investigación	Clinicas	Consultorios académicos	Cubículos de Orientación y Bienestar Estudiantil - COBE	Laboratorios	Oficinas administrativas	Quirófanos	Salas de juntas	Aulas con computadoras	Talleres	Salas de exposición	Rayos x	Gimnasio de rehabilitación	Salas de impresión	Sanitarios	Capacidad física de los edificios académicos
Edificio A	8			1				2	4				5									6	465
Edificio B	16							27					10		1							3	690
Edificio C	7							1		7		10	6									7	570
Edificio D	15	1						8					3		1			1				2	700
Edificio E	(En proceso de remodelación)																						
Edificio F								3			3	4	4		1							2	120
Edificio G	1			2				1					1	1								2	120
Edificio H								5				4										2	120
Edificio I													16		3							5	120
Edificio J													4		1							3	35
Edificio K	1									10		5	1									4	170
Edificio L												3										2	50
Edificio M								1				4	2										60
Edificio N		1	1				1	9		4		1	3	2					2			4	52
Edificio O	Centro Cultural Universitario																						
Edificio P	Cafetería																						
Edificio Q	9							22														2	360
Edificio R	4		2							2		1									1	2	470
Edificio S	7	1		4				6					4		1		2	1				6	627
Edificio T	12							17	5			18	15		1			1	2			7	
Edificio U					1																		500
Edificio V				2				10				19	8	6								8	390
Edificio W	Centro de Cómputo																						
Edificio X	Centro de lenguas																						
Edificio Y	Centro de lenguas																						
Edificio Z								3				12	4									11	
Edificio A1,A2,A3	Casetas de vigilancia																						
Edificio B1	3	1							15			1							3			6	350
Edificio C1	8			1								1	3									2	440
Edificio D1	3			1				2	1			10	4									4	30
Edificio E1	Invernadero																						
Edificio F1	6			1					2				2	1								7	370
Edificio G1	8	1					1	11					5		1	1						6	
Edificio H1																							
Edificio EIA	Estancia Infantil																						
Total	107	5	1	14	1	1	2	128	27	23	3	94	105	9	11	14	2	3	7	1	1	103	10,469

INSTITUTO DE CIENCIAS SOCIALES Y ADMINISTRACIÓN

Agosto-Diciembre del 2017

Descripción	Aulas teóricas	Aula magna	Aulas multimedia	Audiovisuales	Auditorios	Aulas con computadoras	Bibliotecas	Cubículos de Orientación y Bienestar Estudiantil - COBE	Cubículos para asesorías, tutorías e investigación	Laboratorios	Aulas de usos múltiples	Consultorios académicos	Salas de pruebas	Oficinas administrativas	Salas de estudio	Salas de juntas	Aulas de Prácticas	Salas de impresión	Sanitarios	Capacidad física de los edificios académicos
Edificio A	12	1	1											3		1			2	680
Edificio B	16								2					3		1			3	610
Edificio C	13		2					2						7		1			2	610
Edificio D	13		1											8					2	600
Edificio E														25		2			5	100
Edificio F							5				1			8		1			3	100
Edificio G					2			1	1			7	1	5					2	170
Edificio H					1									3			1			200
Edificio I	1	1				1		7			1			4					2	150
Edificio J								15						4		2			2	70
Edificio K										1									2	40
Edificio L	Talleres de Planta Física																			
Edificio M	Biblioteca Central																			
Edificio N	5							29											2	200
Edificio O	4							26						4					3	160
Edificio P						13								5				1	4	420
Edificio Q	Planta Física																			
Edificio R	8					1		1						6					2	350
Edificio S	Cafetería																			
Edificio T	4							17		2				8		1			2	240
Edificio U	4				1	1		18	1					4					2	330
Edificio V	7			1										2					2	380
Edificio W	9							6			2			8		1	2		6	420
Edificio X	6				1			9						12		1			6	340
Edificio Y	20					2	1	9						10	1			1	6	340
Edificio A1,/	Casetas de vigilancia																			
Edificio EIA	Estancia Infantil																			
Total	122	2	4	1	5	18	1	5	142	3	4	9	1	129	1	11	3	2	60	6,590

INSTITUTO DE INGENIERÍA Y TECNOLOGÍA

Agosto-Diciembre del 2017

Descripción	Aulas teóricas	Macroaulas	Audiovisuales	Aula de prácticas	Aulas con computadoras	Cubículos de Orientación y Bienestar Estudiantil - COBE	Cubículos para asesorías, tutorías e investigación	Laboratorios	Talleres	Oficinas administrativas	Salas de juntas	Acervos bibliográficos	Salas de impresión	Sanitarios	Capacidad física de los edificios académicos
Edificio C	17					6	5			7	1			2	640
Edificio D	14						3			9				2	600
Edificio E	10		1				17	1		10	1			2	460
Edificio F	4						34			3				2	160
Edificio G	6						20			6				2	240
Edificio H (IIT-IADA)	6						12							2	240
Edificio J								1		1				2	30
Edificio K								1		4				1	30
Edificio L	Administrativo (IADA-IIT)										7				
Edificio O								1		1				2	30
Edificio R							2	1		1					30
Edificio S								1		1					30
Edificio W (IIT-IADA)					13					5	1		1	4	390
Edificio A1,A2,A3	Casetas de vigilancia (IIT/IADA)														
Edificio B1 (IIT-IADA)								2		1				2	30
Edificio C1		1													100
Edificio D1		1													100
Edificio E1	UAMI (IIT-IADA)														
Edificio F1	En proceso de cambio														
Edificio H1	7		1		1		12			3	1	1	1	4	410
Edificio J1				1	1		1	10	4	14				2	250
Edificio Y1	3		1				6	7		3				4	310
Edificio Y2							8	6		1				2	130
Edificio Y4	1						17	11		11	2		1	4	400
Edificio Y5	1						9	10		4	1			6	370
Total	69	2	3	1	15	6	146	52	4	92	7	1	3	45	4,980

División Multidisciplinaria Nuevo Casas Grandes

Agosto-Diciembre del 2017

Edificio	Aulas teóricas	Aulas prácticas	Aula de usos múltiples	Auditorio	Bibliotecas	Cubículos para asesorías, tutorías e investigación	Aulas con computadoras	Laboratorios	Talleres	Cubículos de Orientación y Bienestar Estudiantil - COBE	Quirófanos	Sala de juntas	Oficina administrativa	Sala de impresión	Sanitarios	Capacidad física de los edificios académicos
Edificio A	6		1									1	10		2	280
Edificio B	10		1			12				1		1	1		2	440
Edificio C						1		2					1		2	60
Edificio D2	3	2			1	5	4					1	4	1	4	320
Edificio D3 Cafeteria																
Edificio E	5	2		1				1	1		2		1		4	450
TOTAL	24	4	2	1	1	18	4	3	1	1	2	3	17	1	14	1,550

División Multidisciplinaria de la UACJ en Cuauhtémoc

Agosto-Diciembre del 2017

Descripción	Aulas teóricas	Aula de prácticas	Audiovisual	Aulas con computadoras	Bibliotecas	Cubículos para asesorías, tutorías e investigación	Cubículo de estudio	Laboratorio	Quirofano	Sala de juntas	Sala de impresión	Oficinas administrativas	Sanitarios	Capacidad física de los edificios académicos
Edificio A	6		1			1	2			1		11	4	30
Edificio A1	Caseta de vigilancia													
Edificio B	5			2	1	1		4	1		1	2	4	120
Edificio C	4	3		3		2	1	2		1		3	10	160
Edificio D	9			1		2							4	200
TOTAL	24	3	1	6	1	6	3	6	1	2	1	16	22	510

División Multidisciplinaria de Ciudad Universitaria
Agosto-Diciembre del 2017

Descripción	Aulas teóricas	Aula multimedia	Aula de practicas	Aula con restiradores	Aulas de usos múltiples	Audiovisuales	Auditorios	Aulas con computadoras	Bibliotecas	Cubículos para asesorías, tutorías e investigación	Talleres	Laboratorio	Oficinas administrativas	Salas de impresión	Salas de juntas	Sanitarios	Capacidad física de los edificios académicos
Edificio A	25					1		4		8			14		1	15	1,010
Edificio B	23			9	1			2		11	3					16	1,430
Edificio C	21	1					1	4		4			8	1		18	1,220
Edificio D1	5				1						1	5	1			4	350
Edificio D2								3			2	5	3	1		4	350
Edificio D3			3			1	1	2	1		1	12	9		4	9	500
Edificio D4	19							3					3	1	1	6	500
Edificio ED1												2					30
TOTAL	93	1	3	9	2	2	2	18	1	23	7	24	38	3	6	72	5,390