



S.E.P.  
DIRECCIÓN GENERAL DE EDUCACIÓN  
SUPERIOR UNIVERSITARIA

**RECIBIDO**

14:53  
12 JUL 2018  
E. MATHEIS

DIRECCIÓN DE FORTALECIMIENTO  
INSTITUCIONAL

*e/candota*

Cd. Juárez, Chihuahua a 22 de junio de 2018  
Oficio No. 279 Rectoría / Planeación

**Dr. Salvador Malo Álvarez**  
**Director General de Educación Superior Universitaria**  
**Presente.-**

Por medio del presente le remitimos el informe sobre la Auditoría de Matrícula que prescribe la Fracción V del Artículo 41 del Presupuesto de Egresos correspondiente al ejercicio 2018, el cual comprende el reporte auditado del primer semestre de 2018.

Adicionalmente se elaboró un cálculo basado en los reportes indicados, que da cuenta de la variación de la matrícula registrada en los periodos antes mencionados para cada uno de los programas educativos de los campi y/o DES con los que cuenta nuestra Institución.

Con el deseo que esta información cumpla con lo requerido, aprovecho la ocasión para enviarle un cordial saludo.

**Atentamente**

**“Por una vida científica  
Por una ciencia vital”**

*[Handwritten signature]*

**Lic. Ricardo Duarte Jáquez**  
**Rector**

S.E.P. 16:39  
SUBSECRETARÍA DE EDUCACIÓN  
SUPERIOR

**RECIBIDO**

12 JUL 2018

DIRECCIÓN GENERAL DE EDUCACIÓN  
SUPERIOR UNIVERSITARIA

*Dos carpetas.*

*Rectoría*

UNIVERSIDAD AUTÓNOMA DE CIUDAD JUÁREZ



# Asociación Mexicana de Órganos de Control y Vigilancia en Instituciones de Educación Superior, A. C.

Puebla, Puebla, a 4 de julio de 2018  
Oficio AMOCVIES/072/2018

Asunto: Se envía Informe de Resultados de Auditoría Externa al Primer Informe Semestral de Matrícula 2018.

**LIC. RICARDO DUARTE JÁQUEZ**  
**RECTOR DE LA UNIVERSIDAD AUTÓNOMA DE CIUDAD JUÁREZ**  
**PRESENTE**

Me es grato saludarle cordialmente y enviarle, con el presente, el Informe de Resultados de la Auditoría Externa a la Matrícula del Primer Informe Semestral 2018 de su Institución, realizada por la Asociación Mexicana de Órganos de Control y Vigilancia en Instituciones de Educación Superior, A.C. (AMOCVIES, A.C.), a través de uno de sus miembros asociados.

De conformidad con el tercer párrafo del artículo 1 y la fracción III del artículo 39 del Presupuesto de Egresos de la Federación para el ejercicio fiscal 2018, las Instituciones Públicas de Educación Superior deberán enviar a la Cámara de Diputados (Presidencia de la Mesa Directiva de la actual Legislatura Federal) y a la Secretaría de Educación Pública (Dirección General de Educación Superior Universitaria DGESU/SES/SEP) la siguiente documentación:

1. Informe de Resultados de la Auditoría a la Matrícula del Primer Informe Semestral 2018 (documento anexo).
2. Informe Semestral Específico sobre la ampliación de la matrícula del primer informe semestral 2018 y su explicación (elaborado por la Institución).
3. Formato impreso y en electrónico del "Informe de Matrícula" emitido por la DGESU/SES/SEP (llenado por la Institución).

Agradezco a Usted la confianza que nos depositó para la realización de esta revisión, reiterándole la seguridad de haber desarrollado un trabajo profesional, imparcial y objetivo, así como nuestro compromiso de continuar sumando esfuerzos en beneficio de nuestras Instituciones de Educación Superior.

Sin otro particular, sirva la presente para agradecer su atención y consideración respetuosa.

Atentamente

*"Integridad, Servicio y Beneficio en las Instituciones de Educación Superior"*

**Dr. Héctor Granados Rodríguez**  
Presidente del Consejo Directivo de la AMOCVIES, A.C.



Anexo: Informe de Resultados de Auditoría Externa a la Matrícula del Primer Informe Semestral 2018

C. c. p. Dirección General de Educación Superior Universitaria. Subsecretaría de Educación Superior, SEP, Presente.  
C. c. p. Archivo.



# Asociación Mexicana de Órganos de Control y Vigilancia en Instituciones de Educación Superior, A. C.

**LIC. RICARDO DUARTE JÁQUEZ**  
**RECTOR DE LA UNIVERSIDAD AUTÓNOMA DE CIUDAD JUÁREZ**  
**P R E S E N T E:**

Con base en las disposiciones del Presupuesto de Egresos de la Federación para el Ejercicio Fiscal 2018; las consideraciones en relación a la matrícula emitidas por la SEP y su solicitud para que la AMOCVIES, A.C. auditara el Primer Informe Semestral de Matrícula y su variación con respecto al año anterior, la Universidad Autónoma del Estado de Hidalgo fue designada como Auditor Externo AMOCVIES, A.C. para efectuar la auditoría a la matrícula de la Universidad Autónoma de Ciudad Juárez.

## **OBJETIVO**

Verificar la confiabilidad de los datos reportados en los informes de matrícula del Primer Semestre en cumplimiento de las disposiciones que aplican del artículo 39, fracción III, del Presupuesto de Egresos de la Federación para el ejercicio fiscal 2018.

## **ALCANCES**

Recibida la información de la matrícula conforme a las indicaciones y formatos determinados por la SEP, cuyo contenido es responsabilidad de la Dirección General de Servicios Académicos, se analizó de la siguiente manera.

- I. Se revisó el cálculo de la muestra representativa de los expedientes escolares de alumnos con base en la fórmula proporcionada por AMOCVIES, A.C., la estratificación se realizó por programa educativo. El total de matrícula de la universidad reportado en el informe DGESEU-SEP es de 29,489 alumnos y la muestra que se revisó es de 96 expedientes escolares.
- II. La auditoría consistió en la confrontación de la evidencia que soporta las cifras de la matrícula reportadas en el Primer Informe Semestral de Matrícula con base en el esquema determinado por la AMOCVIES, A.C., comprometiéndose a presentar los resultados de dicha auditoría externa con todo profesionalismo, imparcialidad y objetividad.



# Asociación Mexicana de Órganos de Control y Vigilancia en Instituciones de Educación Superior, A. C.

## RESULTADOS

### 1. Soporte de aspirantes a la Institución.

Los programas educativos de la Institución cuentan con soporte documental electrónico de los aspirantes registrados en el *Informe DGESU-SEP*.

### 2. Análisis de duplicidad de alumnos registrados en la base de datos.

El 100% de los 29,489 alumnos no presenta duplicidad

### 3. Concordancia entre las cifras del *Informe DGESU-SEP* y la base de datos de Servicios Escolares.

Se encontró un 100% de concordancia entre las cifras de matrícula reportada en el Informe DGESU-SEP (aspirantes, nuevo ingreso, reingreso y matrícula total) con la base de datos de la matrícula de la Dirección General de Servicios Académicos.

### 4. Concordancia entre las cifras del *Informe DGESU-SEP* y la *Estadística 911*

No aplica

### 5. Revisión de expedientes escolares de alumnos registrados.

Los expedientes escolares de los alumnos de la muestra revisada cuentan con el 100% de los documentos señalados en la normativa correspondiente.

### 5. Resumen de matrícula.

Resumen de matrícula reportada con base en el informe DGESU-SEP y fecha de corte al 30 de mayo de 2018.

Nivel	Matrícula de nuevo ingreso	Matrícula de reingreso	Total
Licenciatura	3,187	25,366	28,553
Especialidad	125	129	254
Maestría	69	484	553
Doctorado	15	114	129
Total	3,399	26,093	29,489



# Asociación Mexicana de Órganos de Control y Vigilancia en Instituciones de Educación Superior, A. C.

## 7. Variación de la matrícula.

Se encontró que la variación entre los indicadores de matrícula de la Universidad Autónoma de Ciudad Juárez a la fecha de corte con respecto al año anterior (mayo 2018-mayo 2017) es por la cantidad de 1,332 alumnos, como se muestra en el cuadro siguiente:

Nivel	Matrícula total actual de acuerdo al informe DGESU-SEP de (30-mayo-2018)	Matrícula total del año pasado de acuerdo al Informe de auditoría externa de (30-mayo-2017)	Variación
Licenciatura	28,553	27,260	1,293
Especialidad	254	243	11
Maestría	553	570	-17
Doctorado	129	84	45
Total	29,489	28,157	1,332

Porcentaje de variación global de la matrícula: 4.73 %


## CONCLUSIÓN


De acuerdo al objetivo de revisión, se desprende que la información emitida por la Universidad Autónoma de Ciudad Juárez es razonablemente confiable, determinando un 100% de concordancia entre los datos contenidos en el Primer Informe Semestral de Matrícula 2018 en consideración al Artículo 39, fracción III, del Presupuesto de Egresos de la Federación 2018 y las evidencias presentadas por la Institución.

La auditoría a la matrícula de la Universidad Autónoma de Ciudad Juárez, se llevó a cabo de conformidad con las Normas de Auditoría para Atestiguar. Dichas normas exigen que cumplamos con los requisitos de ética, así como que planifiquemos y ejecutemos la auditoría con el fin de obtener una seguridad razonable sobre la información que se reportará a la SEP.

Ciudad Juárez, Chihuahua, a 20 de junio de 2018

ATENTAMENTE

  
Dr. Héctor Granados Rodríguez  
Presidente del Consejo Directivo de la  
AMOCVIES, A. C.

  
C.P. Ramiro Mendoza Cano  
Contralor General de la Universidad Autónoma  
del Estado de Hidalgo



INFORME DE MATRICULA  
UNIVERSIDAD AUTÓNOMA DE CIUDAD JUÁREZ

FEBRERO-JUNIO 2018  
Captura 30 de Mayo de 2018

DIVISIÓN MULTIDISCIPLINARIA DE NUEVO CASAS GRANDES				MATRICULA											
PROGRAMA	NIVEL LICENCIATURA	ESCUELA / FACULTAD / CENTRO / DES	MUNICIPIO	Repetidos			Nuevo Ingreso			Reingresos			Matrícula Total		
				Femenino	Masculino	Total	Femenino	Masculino	Total	Femenino	Masculino	Total	Femenino	Masculino	Total
11824	Licenciatura en Mercadotecnia	División Multidisciplinaria de Nuevo Casas Grandes	Nvo. Casas Grandes, Chih.	-	-	-	-	-	-	36	35	71	36	35	71
11827	Programa de Lic. en Administración de Empresas	División Multidisciplinaria de Nuevo Casas Grandes	Nvo. Casas Grandes, Chih.	-	-	-	-	-	-	13	14	27	13	14	27
11828	Programa de Lic. en Turismo	División Multidisciplinaria de Nuevo Casas Grandes	Nvo. Casas Grandes, Chih.	-	-	-	-	-	-	-	-	-	-	-	-
11829	Programa de Lic. en Trabajo Social	División Multidisciplinaria de Nuevo Casas Grandes	Nvo. Casas Grandes, Chih.	-	-	-	-	-	-	73	8	81	73	8	81
11830	Programa de Licenciatura en Enfermería	División Multidisciplinaria de Nuevo Casas Grandes	Nvo. Casas Grandes, Chih.	-	-	-	-	-	-	144	64	208	144	64	208
11831	Programa de Licenciatura en Educación	División Multidisciplinaria de Nuevo Casas Grandes	Nvo. Casas Grandes, Chih.	-	-	-	-	-	-	162	62	224	162	62	224
11833	Médico Veterinario Zootecnista	División Multidisciplinaria de Nuevo Casas Grandes	Nvo. Casas Grandes, Chih.	-	-	-	-	-	-	11	26	37	11	26	37
11834	Licenciatura en Nutrición	División Multidisciplinaria de Nuevo Casas Grandes	Nvo. Casas Grandes, Chih.	-	-	-	-	-	-	47	14	61	47	14	61
11835	Ingeniería en Acornequocios	División Multidisciplinaria de Nuevo Casas Grandes	Nvo. Casas Grandes, Chih.	-	-	-	-	-	-	28	83	111	28	83	111
11836	Licenciatura en Psicología Industrial	División Multidisciplinaria de Nuevo Casas Grandes	Nvo. Casas Grandes, Chih.	-	-	-	-	-	-	-	-	-	-	-	-
12370	Licenciatura en Psicología	División Multidisciplinaria de Nuevo Casas Grandes	Nvo. Casas Grandes, Chih.	-	-	-	-	-	-	97	29	126	97	29	126
<b>TOTAL</b>										<b>611</b>	<b>335</b>	<b>946</b>	<b>611</b>	<b>335</b>	<b>946</b>

Mtra. Dora María Aguilar Saldivar

Directora General de Servicios Académicos

Mtro. Ángel Fernando Gómez Martínez

Director General de Planeación y Desarrollo Institucional

Mtro. Eduardo Arturo Lara Hernández

Contralor General



INFORME DE MATRICULA  
UNIVERSIDAD AUTÓNOMA DE CIUDAD JUÁREZ

FEBRERO-JUNIO 2018  
Captura 30 de Mayo de 2018

DIVISION MULTIDISCIPLINARIA DE CIUDAD UNIVERSITARIA										MATRICULA					
PROGRAMA	NIVEL LICENCIATURA	ESCUELA Y FACULTAD / CENTRO / DEE	MUNICIPIO	Aplicados			Nuevo Ingreso			Reingreso			Matrícula Total		
				Femenino	Masculino	Total	Femenino	Masculino	Total	Femenino	Masculino	Total	Femenino	Masculino	Total
52200	Programa de Licenciatura en Diseño Gráfico	Instituto de Arquitectura, Diseño y Arte	Juárez, Chihuahua	-	-	-	-	-	-	27	29	56	27	29	56
52700	Licenciatura en Publicidad	Instituto de Arquitectura, Diseño y Arte	Juárez, Chihuahua	-	-	-	-	-	-	116	70	186	116	70	186
52800	Licenciatura en Diseño Gráfico (Semi presencial)	Instituto de Arquitectura, Diseño y Arte	Juárez, Chihuahua	28	21	49	20	16	36	58	50	108	78	66	144
53100	Programa de Arquitectura	Instituto de Arquitectura, Diseño y Arte	Juárez, Chihuahua	27	22	49	14	21	35	28	38	66	42	59	101
22300	Programa de Licenciatura en Nutrición	Instituto de Ciencias Biomédicas	Juárez, Chihuahua	54	20	74	39	18	57	164	50	214	203	68	271
22600	Programa de Licenciatura en Entrenamiento Deportivo	Instituto de Ciencias Biomédicas	Juárez, Chihuahua	12	59	71	5	44	49	60	182	242	65	226	291
22810	Licenciatura en Químico Fármaco Biólogo	Instituto de Ciencias Biomédicas	Juárez, Chihuahua	-	-	-	-	-	-	-	-	-	-	-	-
23220	Programa de Licenciatura en Enfermería	Instituto de Ciencias Biomédicas	Juárez, Chihuahua	69	18	87	56	15	71	206	92	298	262	107	369
23310	Licenciatura en Gerontología	Instituto de Ciencias Biomédicas	Juárez, Chihuahua	-	-	-	-	-	-	95	30	125	95	30	125
25100	Programa de Médico Veterinario Zootecnista	Instituto de Ciencias Biomédicas	Juárez, Chihuahua	66	33	99	42	21	63	133	78	211	175	99	274
33100	Programa de Licenciatura en Derecho	Instituto de Ciencias Sociales y Administración	Juárez, Chihuahua	58	36	94	43	23	66	268	174	442	311	197	508
33810	Licenciatura en Comercio Exterior	Instituto de Ciencias Sociales y Administración	Juárez, Chihuahua	-	-	-	-	-	-	231	156	387	231	156	387
34200	Programa de Licenciatura en Trabajo Social	Instituto de Ciencias Sociales y Administración	Juárez, Chihuahua	34	7	41	33	4	37	236	27	263	269	31	300
34500	Programa de Licenciatura en Psicología	Instituto de Ciencias Sociales y Administración	Juárez, Chihuahua	56	24	80	38	16	54	285	119	404	323	135	458
35100	Programa de Lic. en Administración de Empresas	Instituto de Ciencias Sociales y Administración	Juárez, Chihuahua	58	51	109	38	37	75	266	199	465	304	238	540
35200	Programa de Lic. en Turismo	Instituto de Ciencias Sociales y Administración	Juárez, Chihuahua	-	-	-	-	-	-	-	-	-	-	-	-
35300	Programa de Licenciatura en Contaduría	Instituto de Ciencias Sociales y Administración	Juárez, Chihuahua	17	13	30	12	9	21	129	65	194	141	74	215
35500	Licenciatura en Finanzas	Instituto de Ciencias Sociales y Administración	Juárez, Chihuahua	-	-	-	-	-	-	-	-	-	-	-	-
35700	Licenciatura en Administración y Gestión de PYMES	Instituto de Ciencias Sociales y Administración	Juárez, Chihuahua	-	-	-	-	-	-	-	-	-	-	-	-
37320	Licenciatura en Periodismo	Instituto de Ciencias Sociales y Administración	Juárez, Chihuahua	-	-	-	-	-	-	50	37	87	50	37	87
37330	Licenciatura en Enseñanza del Inglés	Instituto de Ciencias Sociales y Administración	Juárez, Chihuahua	-	-	-	-	-	-	92	33	125	92	33	125
37500	Programa de Licenciatura en Educación	Instituto de Ciencias Sociales y Administración	Juárez, Chihuahua	53	11	64	47	14	61	353	74	427	400	88	488
43100	Programa de Ingeniería Civil	Instituto de Ingeniería y Tecnología	Juárez, Chihuahua	-	-	-	-	-	-	-	-	-	-	-	-
44100	Programa de Ingeniería Industrial y de Sistemas	Instituto de Ingeniería y Tecnología	Juárez, Chihuahua	21	39	60	12	30	42	106	190	296	118	220	338
44400	Programa de Ingeniería en Mecatrónica	Instituto de Ingeniería y Tecnología	Juárez, Chihuahua	5	26	31	4	17	21	24	240	264	28	257	285
44900	Programa de Ingeniería en Sistemas Automotrices	Instituto de Ingeniería y Tecnología	Juárez, Chihuahua	6	54	60	4	40	44	7	215	222	11	255	266
45110	Lic. en Ingeniería en Energía y Mantenimiento Industrial	Instituto de Ingeniería y Tecnología	Juárez, Chihuahua	-	-	-	-	-	-	-	-	-	-	-	-
45120	Ingeniería de Software	Instituto de Ingeniería y Tecnología	Juárez, Chihuahua	-	-	-	-	-	-	14	99	113	14	99	113
45200	Programa de Ingeniería en Sistemas Computacionales	Instituto de Ingeniería y Tecnología	Juárez, Chihuahua	9	28	37	7	27	34	40	192	232	47	219	266
<b>TOTAL DEL CAMPUS</b>				<b>672</b>	<b>462</b>	<b>1,134</b>	<b>414</b>	<b>352</b>	<b>766</b>	<b>4,988</b>	<b>4,499</b>	<b>9,487</b>	<b>3,402</b>	<b>2,791</b>	<b>6,193</b>

Mtra. Dora María Aguilar Saldívar

Mtro. Ángel Fernando Gómez Martínez

Mtro. Eduardo Arturo Lara Hernández



INFORME DE MATRICULA  
UNIVERSIDAD AUTÓNOMA DE CIUDAD JUÁREZ

FEBRERO-JUNIO 2018  
Captura 30 de Mayo de 2018

INSTITUTO DE ARQUITECTURA, DISEÑO Y ARTE				MATRICULA											
PROGRAMA	NIVEL LICENCIATURA	ESCUELA / FACULTAD / CENTRO / DES	MUNICIPIO	Aspirantes			Nuevo Ingreso			Reingreso			Matrícula Total		
				Femenino	Masculino	Total	Femenino	Masculino	Total	Femenino	Masculino	Total	Femenino	Masculino	Total
52200	Programa de Licenciatura en Diseño Gráfico	Instituto de Arquitectura, Diseño y Arte	Juárez, Chihuahua	28	21	49	-	-	-	179	109	288	179	109	288
52300	Programa de Licenciatura en Diseño de Interiores	Instituto de Arquitectura, Diseño y Arte	Juárez, Chihuahua	29	3	32	23	1	24	179	14	193	202	15	217
52400	Programa de Licenciatura en Diseño Industrial	Instituto de Arquitectura, Diseño y Arte	Juárez, Chihuahua	17	28	45	14	22	36	181	180	361	195	202	397
52700	Licenciatura en Publicidad	Instituto de Arquitectura, Diseño y Arte	Juárez, Chihuahua	-	-	-	-	-	-	-	-	-	-	-	-
52800	Licenciatura en Diseño Gráfico (Semi Presencial)	Instituto de Arquitectura, Diseño y Arte	Juárez, Chihuahua	4	2	6	28	21	49	94	51	145	122	72	194
52900	Programa de Licenciatura en Diseño Digital de Medios Interactivos	Instituto de Arquitectura, Diseño y Arte	Juárez, Chihuahua	24	65	89	15	39	54	51	92	143	66	131	197
53100	Programa de Arquitectura	Instituto de Arquitectura, Diseño y Arte	Juárez, Chihuahua	22	50	72	15	36	51	285	377	662	300	413	713
53400	Programa de Licenciatura en Artes Visuales	Instituto de Arquitectura, Diseño y Arte	Juárez, Chihuahua	-	-	-	-	-	-	58	23	81	58	23	81
53700	Licenciatura en Música	Instituto de Arquitectura, Diseño y Arte	Juárez, Chihuahua	-	-	-	-	-	-	44	84	128	44	84	128
53900	Licenciatura en Diseño Urbano y del Paisaje	Instituto de Arquitectura, Diseño y Arte	Juárez, Chihuahua	-	-	-	-	-	-	19	12	31	19	12	31
54200	Licenciatura en Teoría y Crítica del Arte	Instituto de Arquitectura, Diseño y Arte	Juárez, Chihuahua	-	-	-	-	-	-	5	4	9	5	4	9
54300	Licenciatura en Producción Musical	Instituto de Arquitectura, Diseño y Arte	Juárez, Chihuahua	-	-	-	-	-	-	6	52	58	6	52	58
TOTAL				124	169	293	95	119	214	1,101	998	2,099	1,196	1,117	2,313

PROGRAMA	NIVEL MAESTRIA	ESCUELA / FACULTAD / CENTRO / DES	MUNICIPIO	Aspirantes			Nuevo Ingreso			Reingreso			Matrícula Total		
				Femenino	Masculino	Total	Femenino	Masculino	Total	Femenino	Masculino	Total	Femenino	Masculino	Total
52350	Maestría en Diseño y Desarrollo del Producto	Instituto de Arquitectura, Diseño y Arte	Juárez, Chihuahua	-	-	-	-	-	-	7	3	10	7	3	10
52600	Maestría en Estudios y Procesos Creativos en Arte y Diseño	Instituto de Arquitectura, Diseño y Arte	Juárez, Chihuahua	-	-	-	-	-	-	13	5	18	13	5	18
53110	Maestría en Arquitectura	Instituto de Arquitectura, Diseño y Arte	Juárez, Chihuahua	-	1	1	-	1	1	2	3	5	2	4	6
53500	Maestría en Planificación y Desarrollo Urbano	Instituto de Arquitectura, Diseño y Arte	Juárez, Chihuahua	-	-	-	-	-	-	4	7	11	4	7	11
TOTAL				-	1	1	-	1	1	26	18	44	26	19	45

PROGRAMA	NIVEL DOCTORADO	ESCUELA / FACULTAD / CENTRO / DES	MUNICIPIO	Aspirantes			Nuevo Ingreso			Reingreso			Matrícula Total		
				Femenino	Masculino	Total	Femenino	Masculino	Total	Femenino	Masculino	Total	Femenino	Masculino	Total
53800	Doctorado en Estudios Urbanos	Instituto de Arquitectura, Diseño y Arte	Juárez, Chihuahua	-	-	-	-	-	-	8	10	18	8	10	18
TOTAL				-	-	-	-	-	-	8	10	18	8	10	18

TOTAL DEL CAMPUS				134	170	304	95	120	215	1,127	1,006	2,133	1,230	1,146	2,376
------------------	--	--	--	-----	-----	-----	----	-----	-----	-------	-------	-------	-------	-------	-------

Mtra. Dora María Aguilar Saldivar

Directora General de Servicios Académicos

Mtro. Ángel Fernando Gómez Martínez

Director General de Planeación y Desarrollo Institucional

Mtro. Eduardo Arturo Lara Hernández

Contralor General





INFORME DE MATRICULA  
UNIVERSIDAD AUTÓNOMA DE CIUDAD JUÁREZ

FEBRERO-JUNIO 2018  
Captura 30 de Mayo de 2018

PROGRAMA	NIVEL LICENCIATURA	ESCUELA / FACULTAD / CENTRO / DES	MUNICIPIO	MATRICULA											
				Aspirantes			Nuevos Inscritos			Reingresos			Matrícula Total		
				Femenino	Masculino	TOTAL	Femenino	Masculino	TOTAL	Femenino	Masculino	TOTAL	Femenino	Masculino	TOTAL
22300	Programa de Licenciatura en Nutrición	Instituto de Ciencias Biomédicas	Juárez, Chihuahua	85	30	115	55	19	74	265	65	330	320	84	404
22400	Programa de Licenciatura en Química	Instituto de Ciencias Biomédicas	Juárez, Chihuahua	23	23	46	13	15	28	111	253	155	126	281	
22406	Programa de Licenciatura en Optometría	Instituto de Ciencias Biomédicas	Juárez, Chihuahua	-	-	-	-	-	-	-	-	-	-	-	
22407	Licenciatura en Gerontología	Instituto de Ciencias Biomédicas	Juárez, Chihuahua	-	-	-	-	-	-	-	-	-	-	-	
22500	Programa de Licenciatura en Biología	Instituto de Ciencias Biomédicas	Juárez, Chihuahua	33	20	53	20	16	36	154	111	265	174	127	301
22600	Programa de Licenciatura en Entrenamiento Deportivo	Instituto de Ciencias Biomédicas	Juárez, Chihuahua	23	64	87	18	36	54	128	373	501	146	409	555
22810	Licenciatura en Químico Fármaco Biólogo	Instituto de Ciencias Biomédicas	Juárez, Chihuahua	71	44	115	53	42	95	290	205	495	343	247	590
22830	Licenciatura en Biotecnología	Instituto de Ciencias Biomédicas	Juárez, Chihuahua	53	44	97	37	29	66	-	-	-	37	29	66
23220	Programa de Licenciatura en Enfermería	Instituto de Ciencias Biomédicas	Juárez, Chihuahua	238	79	317	72	27	99	482	168	650	554	195	749
23100	Programa de Médico Cirujano	Instituto de Ciencias Biomédicas	Juárez, Chihuahua	418	307	725	48	54	102	618	655	1,273	666	709	1,375
24100	Programa de Cirujano Dentista	Instituto de Ciencias Biomédicas	Juárez, Chihuahua	272	157	429	77	50	127	684	358	1,042	761	408	1,169
25100	Programa de Médico Veterinario Zootecnista	Instituto de Ciencias Biomédicas	Juárez, Chihuahua	75	55	130	43	28	71	382	272	654	425	300	725
TOTAL				1,291	846	2,137	436	316	752	3,145	2,318	5,463	3,581	2,834	6,215

PROGRAMA	NIVEL MAESTRIA	ESCUELA / FACULTAD / CENTRO / DES	MUNICIPIO	MATRICULA											
				Aspirantes			Nuevos Inscritos			Reingresos			Matrícula Total		
				Femenino	Masculino	TOTAL	Femenino	Masculino	TOTAL	Femenino	Masculino	TOTAL	Femenino	Masculino	TOTAL
22110	Maestría en Docencia Biomédica	Instituto de Ciencias Biomédicas	Juárez, Chihuahua	-	-	-	-	-	-	-	-	-	-	-	-
22700	Maestría en Ciencias: Orientación Genómica	Instituto de Ciencias Biomédicas	Juárez, Chihuahua	-	-	-	-	-	-	6	5	11	6	5	11
22800	Maestría en Ciencias Químico-Biológicas	Instituto de Ciencias Biomédicas	Juárez, Chihuahua	-	-	-	-	-	-	11	4	15	11	4	15
23290	Maestría en Ciencias Forenses	Instituto de Ciencias Biomédicas	Juárez, Chihuahua	-	-	-	-	-	-	-	-	-	-	-	
23480	Maestría en Salud Pública	Instituto de Ciencias Biomédicas	Juárez, Chihuahua	6	-	6	6	-	6	-	-	-	6	-	6
23500	Maestría en Salud en el Trabajo	Instituto de Ciencias Biomédicas	Juárez, Chihuahua	-	-	-	-	-	-	-	-	-	-	-	
23900	Maestría en Ciencias de la Salud Pública	Instituto de Ciencias Biomédicas	Juárez, Chihuahua	-	-	-	-	-	-	-	-	-	-	-	
24210	Maestría en Ciencias Odontológicas	Instituto de Ciencias Biomédicas	Juárez, Chihuahua	2	3	5	2	3	5	-	-	-	2	3	5
25120	Maestría en Ciencias Veterinarias Sustentable	Instituto de Ciencias Biomédicas	Juárez, Chihuahua	-	-	-	-	-	-	-	-	-	-	-	
25130	Maestría en Ciencia Animal	Instituto de Ciencias Biomédicas	Juárez, Chihuahua	-	-	-	-	-	-	4	3	7	4	3	7
TOTAL				8	3	11	8	3	11	21	12	33	29	15	44

PROGRAMA	NIVEL ESPECIALIDADES	ESCUELA / FACULTAD / CENTRO / DES	MUNICIPIO	MATRICULA											
				Aspirantes			Nuevos Inscritos			Reingresos			Matrícula Total		
				Femenino	Masculino	TOTAL	Femenino	Masculino	TOTAL	Femenino	Masculino	TOTAL	Femenino	Masculino	TOTAL
24400	Especialidad en Endodoncia	Instituto de Ciencias Biomédicas	Juárez, Chihuahua	10	3	13	10	3	13	-	-	-	10	3	13
24500	Especialidad en Ortodoncia	Instituto de Ciencias Biomédicas	Juárez, Chihuahua	5	2	7	5	2	7	6	1	7	11	3	14
24600	Especialidad en Odontopediatría	Instituto de Ciencias Biomédicas	Juárez, Chihuahua	6	-	6	6	-	6	-	-	-	6	-	6
24700	Especialidad en Periodoncia	Instituto de Ciencias Biomédicas	Juárez, Chihuahua	4	2	6	4	2	6	-	-	-	4	2	6
24800	Especialidad en Cirugía Oral y Maxilofacial	Instituto de Ciencias Biomédicas	Juárez, Chihuahua	-	-	-	-	-	-	-	-	-	-	-	
24900	Especialidad en Prótesis Bucal Fija y Removible	Instituto de Ciencias Biomédicas	Juárez, Chihuahua	5	3	8	5	3	8	-	-	-	5	3	8
23410	Especialidad en Anestesiología	Instituto de Ciencias Biomédicas	Juárez, Chihuahua	6	3	9	6	3	9	5	3	8	11	6	17
23600	Especialidad en Pediatría	Instituto de Ciencias Biomédicas	Juárez, Chihuahua	5	5	10	5	5	10	4	4	8	5	4	9
25300	Especialidad en Ginecología y Obstetricia	Instituto de Ciencias Biomédicas	Juárez, Chihuahua	10	5	15	10	5	15	3	8	11	13	13	26
23450	Especialidad en Cirugía General	Instituto de Ciencias Biomédicas	Juárez, Chihuahua	2	5	7	2	5	7	-	3	3	2	8	10
25600	Especialidad en Medicina Interna	Instituto de Ciencias Biomédicas	Juárez, Chihuahua	-	6	6	-	6	6	-	-	-	-	6	6
23440	Especialidad en Medicina Integrada	Instituto de Ciencias Biomédicas	Juárez, Chihuahua	-	-	-	-	-	-	-	-	-	-	-	
23700	Especialidad en Medicina Familiar	Instituto de Ciencias Biomédicas	Juárez, Chihuahua	28	12	40	28	12	40	49	26	75	77	38	115
23430	Especialidad en Ortopedia y Traumatología	Instituto de Ciencias Biomédicas	Juárez, Chihuahua	1	2	3	1	2	3	-	8	8	1	10	11
25110	Especialidad en Medicina y Cirugía de Pequeñas Especies	Instituto de Ciencias Biomédicas	Juárez, Chihuahua	-	-	-	-	-	-	8	5	13	8	5	13
TOTAL				82	43	125	82	43	125	71	58	129	153	101	254

PROGRAMA	NIVEL DOCTORADO	ESCUELA / FACULTAD / CENTRO / DES	MUNICIPIO	MATRICULA												
				Aspirantes			Nuevos Inscritos			Reingresos			Matrícula Total			
				Femenino	Masculino	TOTAL	Femenino	Masculino	TOTAL	Femenino	Masculino	TOTAL	Femenino	Masculino	TOTAL	
22820	Doctorado en Ciencias Químico Biológicas	Instituto de Ciencias Biomédicas	Juárez, Chihuahua	-	-	-	-	-	-	-	10	5	15	10	5	15
TOTAL				-	-	-	-	-	-	-	10	5	15	10	5	15

TOTAL DEL CAMPUS				1,291	846	2,137	436	316	752	3,145	2,318	5,463	3,581	2,834	6,215
------------------	--	--	--	-------	-----	-------	-----	-----	-----	-------	-------	-------	-------	-------	-------

Mtra. Dora María Aguilar Saldívar  
Directora General de Servicios Académicos

Mtro. Ángel Fernando Gómez Martínez  
Director General de Planeación y Desarrollo Institucional

Mtro. Eduardo Arturo Lara Hernández  
Contralor General



INFORME DE MATRICULA  
UNIVERSIDAD AUTÓNOMA DE CIUDAD JUÁREZ

FEBRERO-JUNIO 2018  
Captura 30 de Mayo de 2018

INSTITUTO DE CIENCIAS SOCIALES Y ADMINISTRACION				MATRICULA											
PROGRAMA	NIVEL LICENCIATURA	ESCUELA / FACULTAD / CENTRO / DES	MUNICIPIO	Aprobados			Bajas Ingresos			Matrícula			Baja Matrícula		
				Femenino	Masculino	TOTAL	Femenino	Masculino	TOTAL	Femenino	Masculino	TOTAL	Femenino	Masculino	TOTAL
33100	Programa de Licenciatura en Derecho	Instituto de Ciencias Sociales y Administración	Juárez, Chihuahua	141	147	288	72	83	155	795	607	1,402	867	690	1,557
33700	Licenciatura en Ciencias de la Seguridad	Instituto de Ciencias Sociales y Administración	Juárez, Chihuahua	34	44	78	-	-	4	4	4	4	-	4	4
33750	Licenciatura en Seguridad y Política Pública	Instituto de Ciencias Sociales y Administración	Juárez, Chihuahua	2	1	3	26	32	58	103	103	206	129	135	264
33810	Licenciatura en Comercio Exterior	Instituto de Ciencias Sociales y Administración	Juárez, Chihuahua	-	-	-	-	-	-	-	-	-	-	-	-
34100	Programa de Licenciatura en Sociología	Instituto de Ciencias Sociales y Administración	Juárez, Chihuahua	-	-	-	-	-	-	46	46	92	46	46	92
34200	Programa de Licenciatura en Trabajo Social	Instituto de Ciencias Sociales y Administración	Juárez, Chihuahua	115	21	136	86	18	104	431	41	472	517	59	576
34500	Programa de Licenciatura en Psicología	Instituto de Ciencias Sociales y Administración	Juárez, Chihuahua	152	78	230	67	38	105	620	295	915	687	333	1,020
35100	Programa de Lic. en Administración de Empresas	Instituto de Ciencias Sociales y Administración	Juárez, Chihuahua	203	169	372	78	76	154	521	483	1,004	599	559	1,158
35200	Programa de Lic. en Turismo	Instituto de Ciencias Sociales y Administración	Juárez, Chihuahua	53	20	73	29	11	40	304	108	412	333	119	452
35300	Programa de Licenciatura en Contaduría	Instituto de Ciencias Sociales y Administración	Juárez, Chihuahua	66	56	122	53	49	102	362	270	632	415	319	734
35500	Licenciatura en Finanzas	Instituto de Ciencias Sociales y Administración	Juárez, Chihuahua	42	57	99	32	44	76	164	162	326	196	206	402
35700	Licenciatura en Administración y Gestión de PYMES	Instituto de Ciencias Sociales y Administración	Juárez, Chihuahua	-	-	-	-	-	-	-	-	-	-	-	-
36100	Programa de Licenciatura en Economía	Instituto de Ciencias Sociales y Administración	Juárez, Chihuahua	12	32	44	8	22	30	63	102	165	71	124	195
37100	Programa de Lic. en Literatura-Hispanomexicana	Instituto de Ciencias Sociales y Administración	Juárez, Chihuahua	-	-	-	-	-	-	49	28	77	49	28	77
37200	Programa de Licenciatura en Historia de México	Instituto de Ciencias Sociales y Administración	Juárez, Chihuahua	-	-	-	-	-	-	-	1	1	-	1	1
37320	Licenciatura en Periodismo	Instituto de Ciencias Sociales y Administración	Juárez, Chihuahua	-	-	-	-	-	-	-	-	-	-	-	-
37330	Licenciatura en Pedagogía del Inglés como segunda lengua	Instituto de Ciencias Sociales y Administración	Juárez, Chihuahua	-	-	-	-	-	-	-	-	-	-	-	-
37500	Programa de Licenciatura en Educación	Instituto de Ciencias Sociales y Administración	Juárez, Chihuahua	167	39	206	99	23	122	716	125	841	815	148	963
37900	Programa de Licenciatura en Historia	Instituto de Ciencias Sociales y Administración	Juárez, Chihuahua	-	-	-	-	-	-	28	39	65	26	39	65
TOTAL				987	664	1,651	550	396	946	4,200	2,414	6,614	4,750	2,810	7,560

PROGRAMA	NIVEL MAESTRIA	ESCUELA / FACULTAD / CENTRO / DES	MUNICIPIO	Aprobados			Bajas Ingresos			Matrícula			Baja Matrícula		
				Femenino	Masculino	TOTAL	Femenino	Masculino	TOTAL	Femenino	Masculino	TOTAL	Femenino	Masculino	TOTAL
33250	Maestría en Derecho Empresarial	Instituto de Ciencias Sociales y Administración	Juárez, Chihuahua	-	-	-	-	-	-	17	14	31	17	14	31
33300	Maestría en Derecho Fiscal	Instituto de Ciencias Sociales y Administración	Juárez, Chihuahua	-	-	-	-	-	-	17	21	38	17	21	38
34220	Maestría en Contraloría Social	Instituto de Ciencias Sociales y Administración	Juárez, Chihuahua	-	-	-	-	-	-	7	3	10	7	3	10
34250	Maestría en Trabajo Social	Instituto de Ciencias Sociales y Administración	Juárez, Chihuahua	-	-	-	-	-	-	5	1	6	5	1	6
34400	Maestría en Ciencias Sociales	Instituto de Ciencias Sociales y Administración	Juárez, Chihuahua	-	-	-	-	-	-	6	3	9	6	3	9
34403	Mria. en Psicoterapia Humanista y Ed para la Paz	Instituto de Ciencias Sociales y Administración	Juárez, Chihuahua	-	-	-	-	-	-	8	5	13	8	5	13
34510	Maestría en Psicología	Instituto de Ciencias Sociales y Administración	Juárez, Chihuahua	-	-	-	-	-	-	38	32	70	38	32	70
35400	Maestría en Administración	Instituto de Ciencias Sociales y Administración	Juárez, Chihuahua	-	-	-	-	-	-	5	5	10	5	5	10
36400	Maestría en Economía	Instituto de Ciencias Sociales y Administración	Juárez, Chihuahua	-	-	-	-	-	-	7	1	8	7	1	8
37340	Maestría en Estudios Interdisciplinarios de Género	Instituto de Ciencias Sociales y Administración	Juárez, Chihuahua	7	1	8	7	1	8	-	-	-	-	-	-
37410	Maestría en Estudios Literarios	Instituto de Ciencias Sociales y Administración	Juárez, Chihuahua	-	-	-	-	-	-	5	2	7	5	2	7
37700	Maestría en Educación Especial	Instituto de Ciencias Sociales y Administración	Juárez, Chihuahua	-	-	-	-	-	-	-	-	-	-	-	-
37710	Maestría en Investigación Educativa Aplicada	Instituto de Ciencias Sociales y Administración	Juárez, Chihuahua	-	-	-	-	-	-	5	5	10	5	5	10
37720	Maestría en Gestión de Servicios Informativos	Instituto de Ciencias Sociales y Administración	Juárez, Chihuahua	4	2	6	4	2	6	6	3	9	10	5	15
37800	Maestría en Historia	Instituto de Ciencias Sociales y Administración	Juárez, Chihuahua	-	-	-	-	-	-	-	-	-	-	-	-
TOTAL				11	3	14	11	3	14	119	94	213	130	97	227

PROGRAMA	NIVEL DOCTORADO	ESCUELA / FACULTAD / CENTRO / DES	MUNICIPIO	Aprobados			Bajas Ingresos			Matrícula			Baja Matrícula		
				Femenino	Masculino	TOTAL	Femenino	Masculino	TOTAL	Femenino	Masculino	TOTAL	Femenino	Masculino	TOTAL
34550	Doctorado en Psicología	Instituto de Ciencias Sociales y Administración	Juárez, Chihuahua	-	-	-	-	-	-	6	7	13	6	7	13
34900	Doctorado en Ciencias Sociales	Instituto de Ciencias Sociales y Administración	Juárez, Chihuahua	-	-	-	-	-	-	10	3	13	10	3	13
35150	Doctorado en Ciencias Administrativas	Instituto de Ciencias Sociales y Administración	Juárez, Chihuahua	-	-	-	-	-	-	11	4	15	11	4	15
TOTAL				-	-	-	-	-	-	27	14	41	27	14	41

TOTAL DEL CAMPUS				998	961	1,959	561	399	960	4,346	2,522	6,868	4,907	2,921	7,828
------------------	--	--	--	-----	-----	-------	-----	-----	-----	-------	-------	-------	-------	-------	-------

Mtra. Dora María Aguilar Saldívar

Mtro. Ángel Fernando Gómez Martínez

Mtro. Eduardo Arturo Lara Hernández



INFORME DE MATRICULA  
UNIVERSIDAD AUTÓNOMA DE CIUDAD JUÁREZ

FEBRERO-JUNIO 2018  
Captura 30 de Mayo de 2018


DIVISION MULTIDISCIPLINARIA DE CIUDAD CUAUHTÉMOC				MATRICULA											
PROGRAMA	NIVEL LICENCIATURA	ESCUELA / FACULTAD / CENTRO / DEG	MUNICIPIO	ESTUDIOS			Nueva Ingresos			Reingreso			Módulos Total		
				Matrícula	Reinscripción	Total	Prematrícula	Matrícula	Total	Prematrícula	Matrícula	Total	Prematrícula	Reinscripción	Total
61100	Licenciatura en Enfermería	Campus Cuauhtémoc	Cuauhtémoc, Chihuahua	-	-	-	-	-	-	110	35	145	110	35	145
61150	Licenciatura en Geoinformática	Campus Cuauhtémoc	Cuauhtémoc, Chihuahua	-	-	-	-	-	-	28	37	65	28	37	65
61200	Licenciatura en Humanidades	Campus Cuauhtémoc	Cuauhtémoc, Chihuahua	-	-	-	-	-	-	60	17	77	60	17	77
61450	Licenciatura en Educación	Campus Cuauhtémoc	Cuauhtémoc, Chihuahua	-	-	-	-	-	-	119	20	139	119	20	139
61600	Médico Cirujano	Campus Cuauhtémoc	Cuauhtémoc, Chihuahua	-	-	-	-	-	-	63	54	117	63	54	117
61700	Ing. En Diseño y Automatización Agrícola	Campus Cuauhtémoc	Cuauhtémoc, Chihuahua	-	-	-	-	-	-	9	49	58	9	49	58
61800	Ing. En Diseño y Automatización Alimentaria	Campus Cuauhtémoc	Cuauhtémoc, Chihuahua	-	-	-	-	-	-	6	10	16	6	10	16
<b>TOTAL DEL CAMPUS</b>										<b>99</b>	<b>232</b>	<b>331</b>	<b>339</b>	<b>232</b>	<b>571</b>

  
Mtra. Dora María Aguilar Saldívar

Directora General de Servicios Académicos

  
Mtro. Ángel Fernando Gómez Martínez

Director General de Planeación y Desarrollo Institucional.

  
Mtro. Eduardo Arturo Lara Hernández

Contralor General



INFORME DE MATRICULA  
UNIVERSIDAD AUTÓNOMA DE CIUDAD JUÁREZ

FEBRERO-JUNIO 2018  
Caphra 30 de Mayo de 2018

INSTITUTO DE INGENIERIA Y TECNOLOGIA				MATRICULA											
PROGRAMA	NIVEL LICENCIATURA	ESCUELA / FACULTAD / CENTRO / DES	MUNICIPIO	Ingeniería			Nueva Ingresos			Reingreso			Matrícula Total		
				Exámenes	Reservación	Total	Exámenes	Reservación	Total	Exámenes	Reservación	Total	Exámenes	Reservación	Total
42400	Programa de Licenciatura en Matemáticas	Instituto de Ingeniería y Tecnología	Juárez, Chihuahua	-	-	-	-	-	-	42	41	83	42	41	83
42500	Programa de Ingeniería Física	Instituto de Ingeniería y Tecnología	Juárez, Chihuahua	-	-	-	-	-	-	33	116	149	33	116	149
42900	Ingeniería de Materiales	Instituto de Ingeniería y Tecnología	Juárez, Chihuahua	-	-	-	-	-	-	19	12	31	19	12	31
43100	Programa de Ingeniería Civil	Instituto de Ingeniería y Tecnología	Juárez, Chihuahua	18	73	91	12	50	62	109	304	413	121	354	475
43120	Lic. en Ingeniería Ambiental	Instituto de Ingeniería y Tecnología	Juárez, Chihuahua	15	21	36	11	13	24	98	61	159	109	74	183
43300	Licenciatura en Ingeniería en Geociencias	Instituto de Ingeniería y Tecnología	Juárez, Chihuahua	-	-	-	-	-	-	20	22	42	20	22	42
44100	Programa de Ingeniería Industrial y de Sistemas	Instituto de Ingeniería y Tecnología	Juárez, Chihuahua	71	146	217	44	88	132	240	466	706	284	22	42
44140	Lic. En Ingeniería Mecánica	Instituto de Ingeniería y Tecnología	Juárez, Chihuahua	2	35	37	2	22	24	16	89	104	18	110	128
44300	Programa de Ingeniería en Manufactura	Instituto de Ingeniería y Tecnología	Juárez, Chihuahua	10	34	44	9	22	31	49	126	175	68	148	206
44400	Programa de Ingeniería en Mecatrónica	Instituto de Ingeniería y Tecnología	Juárez, Chihuahua	11	111	122	7	78	85	105	635	740	112	713	825
44800	Programa de Ingeniería en Aeronáutica	Instituto de Ingeniería y Tecnología	Juárez, Chihuahua	8	32	40	5	19	24	68	211	279	73	230	303
44900	Programa de Ingeniería en Sistemas Automotrices	Instituto de Ingeniería y Tecnología	Juárez, Chihuahua	-	8	8	-	-	-	8	69	77	8	69	77
45100	Programa de Ingeniería Eléctrica	Instituto de Ingeniería y Tecnología	Juárez, Chihuahua	4	41	45	2	26	28	11	170	181	13	196	209
45120	Ingeniería de Software	Instituto de Ingeniería y Tecnología	Juárez, Chihuahua	-	-	-	-	-	-	-	-	-	-	-	-
45200	Programa de Ingeniería en Sistemas Computacionales	Instituto de Ingeniería y Tecnología	Juárez, Chihuahua	-	-	-	-	-	-	-	-	-	-	-	-
45300	Programa de Ingeniería en Sistemas Digitales y Comunicaciones	Instituto de Ingeniería y Tecnología	Juárez, Chihuahua	10	94	104	8	65	73	78	367	445	86	432	518
45500	Programa de Ingeniería Biomédica	Instituto de Ingeniería y Tecnología	Juárez, Chihuahua	6	27	33	5	21	26	35	112	147	40	133	173
				-	-	-	-	-	-	241	228	469	241	228	469
			<b>TOTAL</b>	<b>155</b>	<b>622</b>	<b>777</b>	<b>105</b>	<b>404</b>	<b>509</b>	<b>1,172</b>	<b>3,028</b>	<b>4,200</b>	<b>1,277</b>	<b>3,432</b>	<b>4,709</b>

PROGRAMA	NIVEL MAESTRIA	ESCUELA / FACULTAD / CENTRO / DES	MUNICIPIO	Ingeniería			Nueva Ingresos			Reingreso			Matrícula Total		
				Exámenes	Reservación	Total	Exámenes	Reservación	Total	Exámenes	Reservación	Total	Exámenes	Reservación	Total
42300	Maestría en Matemática Educativa	Instituto de Ingeniería y Tecnología	Juárez, Chihuahua	-	-	-	-	-	-	-	-	-	-	-	-
42310	Maestría en Matemática Educativa y Docencia	Instituto de Ingeniería y Tecnología	Juárez, Chihuahua	6	1	7	6	1	7	6	3	9	12	4	16
42700	Maestría en Ciencias de los Materiales	Instituto de Ingeniería y Tecnología	Juárez, Chihuahua	1	2	3	1	2	3	4	6	10	5	8	13
43110	Maestría en Ingeniería Civil	Instituto de Ingeniería y Tecnología	Juárez, Chihuahua	5	1	6	5	1	6	2	5	7	7	6	13
43910	Maestría en Ingeniería Ambiental	Instituto de Ingeniería y Tecnología	Juárez, Chihuahua	-	-	-	-	-	-	-	-	-	-	-	-
43920	Maestría en Estudios y Gestión Ambiental	Instituto de Ingeniería y Tecnología	Juárez, Chihuahua	-	-	-	-	-	-	5	1	6	5	1	6
44130	Maestría en Ingeniería Industrial	Instituto de Ingeniería y Tecnología	Juárez, Chihuahua	6	4	10	6	4	10	30	17	47	36	21	57
44150	Maestría en Tecnología	Instituto de Ingeniería y Tecnología	Juárez, Chihuahua	4	2	6	4	2	6	4	16	20	8	18	26
44500	Maestría en Ingeniería en Manufactura	Instituto de Ingeniería y Tecnología	Juárez, Chihuahua	1	2	3	1	2	3	2	6	8	3	7	10
44600	Maestría en Ingeniería en Manufactura	Instituto de Ingeniería y Tecnología	Juárez, Chihuahua	-	2	2	-	2	2	3	16	19	3	18	21
44700	Maestría en Ingeniería en Manufactura	Instituto de Ingeniería y Tecnología	Juárez, Chihuahua	5	2	7	5	2	7	9	14	23	14	16	30
45250	Maestría en Cómputo Aplicado	Instituto de Ingeniería y Tecnología	Juárez, Chihuahua	-	-	-	-	-	-	8	16	24	8	16	24
45700	Maestría en Ingeniería Eléctrica	Instituto de Ingeniería y Tecnología	Juárez, Chihuahua	-	-	-	-	-	-	6	15	21	6	15	21
			<b>TOTAL</b>	<b>28</b>	<b>15</b>	<b>43</b>	<b>28</b>	<b>15</b>	<b>43</b>	<b>79</b>	<b>115</b>	<b>194</b>	<b>107</b>	<b>130</b>	<b>237</b>

PROGRAMA	NIVEL DOCTORADO	ESCUELA / FACULTAD / CENTRO / DES	MUNICIPIO	Ingeniería			Nueva Ingresos			Reingreso			Matrícula Total		
				Exámenes	Reservación	Total	Exámenes	Reservación	Total	Exámenes	Reservación	Total	Exámenes	Reservación	Total
42800	Doctorado en Ciencias de los Materiales	Instituto de Ingeniería y Tecnología	Juárez, Chihuahua	-	-	-	-	-	-	5	4	9	5	4	9
44160	Doctorado en Tecnología	Instituto de Ingeniería y Tecnología	Juárez, Chihuahua	6	5	11	6	5	11	12	12	24	18	17	35
45800	Doctorado en Ciencias de la Ingeniería Avanzada	Instituto de Ingeniería y Tecnología	Juárez, Chihuahua	2	2	4	2	2	4	2	5	7	4	7	11
47100	Doctorado en Ciencias en Ingeniería	Instituto de Ingeniería y Tecnología	Juárez, Chihuahua	-	-	-	-	-	-	-	-	-	-	-	-
			<b>TOTAL</b>	<b>8</b>	<b>7</b>	<b>15</b>	<b>8</b>	<b>7</b>	<b>15</b>	<b>19</b>	<b>21</b>	<b>40</b>	<b>27</b>	<b>28</b>	<b>55</b>

<b>TOTAL DEL CAMPUS</b>				<b>161</b>	<b>844</b>	<b>1,005</b>	<b>141</b>	<b>426</b>	<b>567</b>	<b>1,674</b>	<b>3,564</b>	<b>4,236</b>	<b>1,411</b>	<b>1,990</b>	<b>3,401</b>
<b>TOTAL UNIVERSIDAD</b>				<b>1,207</b>	<b>7,406</b>	<b>8,613</b>	<b>1,137</b>	<b>1,830</b>	<b>2,967</b>	<b>25,962</b>	<b>61,967</b>	<b>88,929</b>	<b>16,792</b>	<b>44,406</b>	<b>103,398</b>

Mtra. Dora María Aguilar Saldívar

Mtro. Ángel Fernando Gómez Martínez

Mtro. Eduardo Arturo Lara Hernández

Directora General de Servicios Académicos

Director General de Planeación y Desarrollo Institucional

Contralor General



# Informe de Matrícula 2018-I



## Universidad Autónoma de Ciudad Juárez

Informe para satisfacer los requerimientos del artículo 39, fracción III de la ley de Presupuestos De Egresos de la Federación para el ejercicio 2018.

Dirección General de  
Planeación y Desarrollo  
Institucional

Ciudad Juárez, Chihuahua

22/6/2018

# **Universidad Autónoma de Ciudad Juárez**

**Informe sobre la variación en la matrícula del periodo 2017-II al periodo 2018-I, para satisfacer requerimientos del artículo 39 fracción III de la *Ley del Presupuesto de Egresos de la Federación 2018***

**Ciudad Juárez, Chih., junio de 2018**

# Contenido

1. Oficio.....	3
2. Informe sobre la variación de matrícula.....	4
3. Anexo 1 .....	10
4. Auditorías 2017-I, 2017-II y 2018-I .....	20



Dirección General de Planeación y Desarrollo Institucional

---

---

---

---

## **Informe sobre la variación de la matrícula**

---

---



## 2. Informe sobre la variación de matrícula

### 2.1 Precisiones conceptuales.

**Periodos de referencia.** Para calcular la variación de la matrícula se utilizaron la totalidad de las matrículas registradas en el Sistema Integral de Información v2.0 (“SIIV2”), correspondientes al ciclo escolar enero-junio 2017 y enero-junio 2018.

**2.1.1 Aclaración necesaria.** Tal y como se observa en el anexo que acompaña al oficio de entrega de este informe semestral sobre la variación de la matrícula en nuestra institución, esta primera comparación que se hace entre la matrícula del último semestre de 2017 (2017-II) y el primero de 2018 (2018-I) no puede evidenciar un incremento de la matrícula global porque, como se indica en el anexo mencionado, y reiteraremos a continuación, se trata de una comparación entre un semestre de alta demanda (2017-II) contra otro (2018-I) en el que históricamente la demanda de ingreso declina significativamente por dos razones:

- La primera de ellas está determinada por el comportamiento del egreso del bachillerato de las escuelas de enseñanza media superior, que incorporan un número mayor de egresados a los programas educativos que ofrece la UACJ. Ocurre que en la mayoría de ellas sólo se registra egreso regular al término del periodo enero-junio y debido a ello el número de egresados de bachillerato es mucho más elevado al término del primero que al término del curso escolar agosto-diciembre.
- La segunda razón es consecuencia de la anterior y determinó que la UACJ haya resuelto que los programas educativos (PE), en los que la demanda históricamente es relativamente baja, sólo se admitan estudiantes de nuevo ingreso en el ciclo agosto-diciembre de cada año. A lo anterior se suma que por una razón semejante, relacionada con el egreso relativo de los programas de licenciatura que ofrecen las IES de la región, la apertura del nuevo ingreso, en la mayor parte de los programas de posgrado, ofrecidos por nuestra Institución sólo ocurra en la misma fecha.

Como consecuencia, tenemos que invariablemente la demanda de ingreso a la UACJ es considerablemente más elevada en el semestre agosto-diciembre y debido a ello el nuevo ingreso global siempre tiene un pico estacional en este mismo periodo, si se le compara con el ciclo inmediato anterior que corresponde al nuevo ingreso del curso enero-junio del mismo año. Lo contrario ocurre cuando la comparación se hace entre el último semestre de un año, frente al nuevo ingreso del año siguiente.

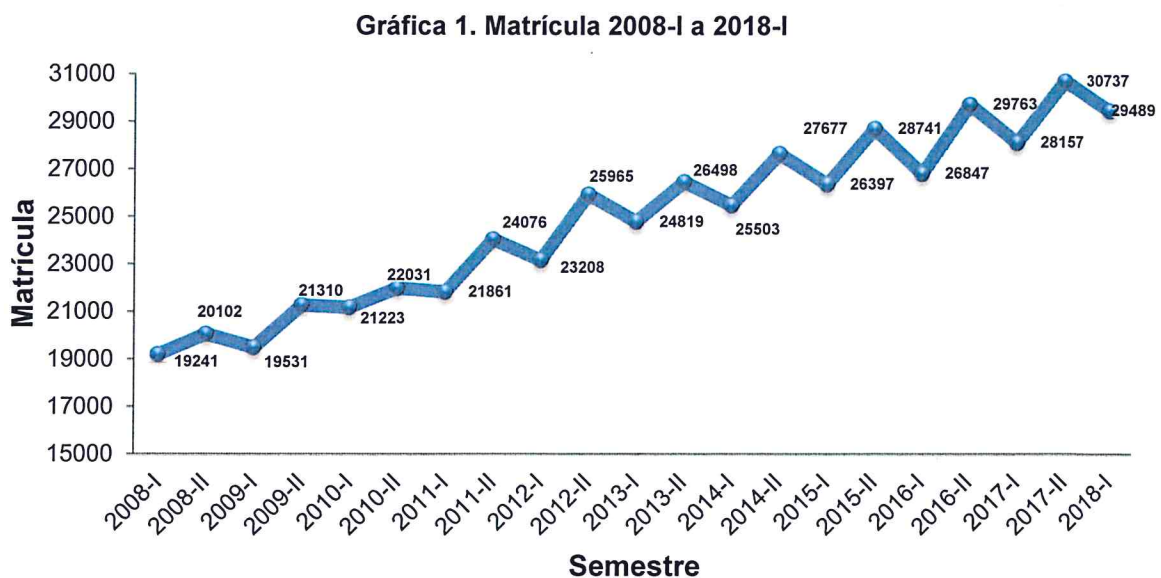
En consecuencia, si apreciamos que el componente más importante para explicar el nivel absoluto de la matrícula siempre lo es el comportamiento del nuevo

ingreso, en las series de tiempo de la matrícula siempre tendremos esas mismas variaciones estacionales: una alza considerable si comparamos la primer parte del año, con la segunda de ese año; pero, en contrario, una baja también notable cuando comparamos el segundo semestre de un año con el primero del año inmediato siguiente.

Si tenemos a la vista las consideraciones señaladas podemos comprender que al calcular la variación de la matrícula, con base en la prescripción del artículo 39, nos enfrentamos a una estimación que compara un semestre de alta demanda contra otro de baja demanda y en consecuencia tenemos como resultado una reducción en la matrícula equivalente a 1248 estudiantes.

Sin embargo, de esta variación estacional no se puede concluir que la matrícula se esté reduciendo, pues, como también lo anotamos en el oficio ya mencionado, se trata de una variación estacional, que muestra una caída aparente, que se transforma en una alza significativa, cuando la comparación se desestacionaliza: comparando entre sí los primeros semestres de años consecutivos, siempre de alta demanda; o bajo el mismo procedimiento, los segundos semestres que, por el contrario, invariablemente registran bajas estacionales.

**2.1.2 Evolución de la matrícula 2008-2018.** A continuación mostramos series ordinarias y desestacionalizadas que comprenden 21 semestres observables de la matrícula (2008-2018), evidenciando que al confrontar periodos semejantes el crecimiento de la matrícula en la UACJ es notable.



En dicha serie (gráfica 1) se aprecia que cuando se analiza el conjunto de la serie

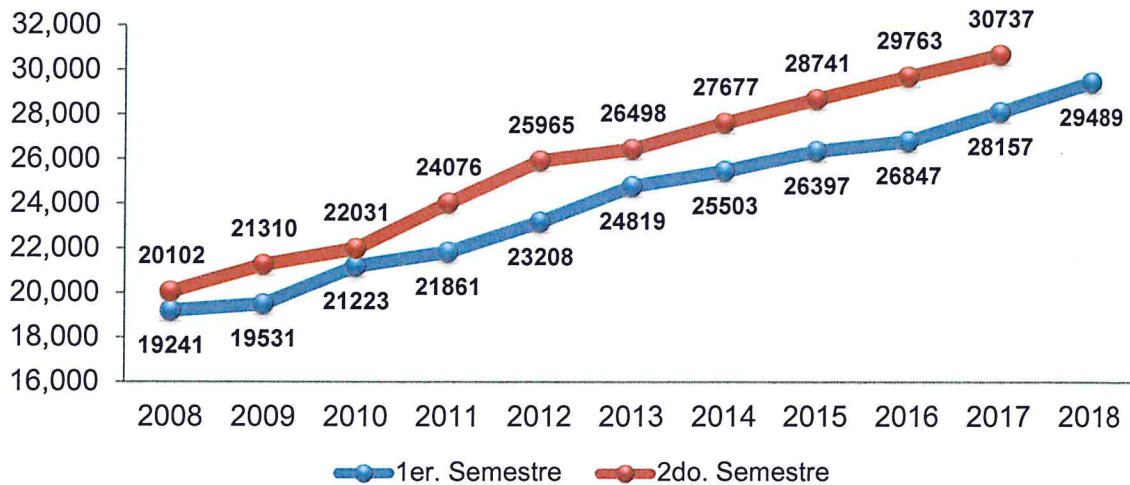
de tiempo ordinaria la tendencia de mediano plazo muestra un ascenso muy significativo en la evolución de la matrícula, que la eleva de 19,241 estudiantes a 29,489.

Estos indicadores de crecimiento no dejan duda de que en el mediano plazo la matrícula en la UACJ muestra una tendencia de crecimiento no sólo sostenido; sino, además significativo; por otro lado, apreciamos que esta expansión en la matrícula representa un crecimiento neto de la tasa de cobertura de la educación superior en Juárez, pues la población base para el cálculo de esta tasa (de 19 a 23 años), en este periodo fue decayendo, variando alrededor de un monto absoluto cercano a los 118 mil jóvenes hasta llegar a los 109 mil.

Con base en ello el aumento de la matrícula que registró la UACJ en este periodo significó, por sí mismo, una alza en la tasa de cobertura de la educación superior en Ciudad Juárez, próxima a 6.1 puntos porcentuales; lo que se aprecia cuando registramos que en el primer semestre de 2008 el aporte de la UACJ a la tasa de cobertura señalada era de 15 puntos porcentuales, y, ahora, en el primero de 2018, lo es de 21 puntos.

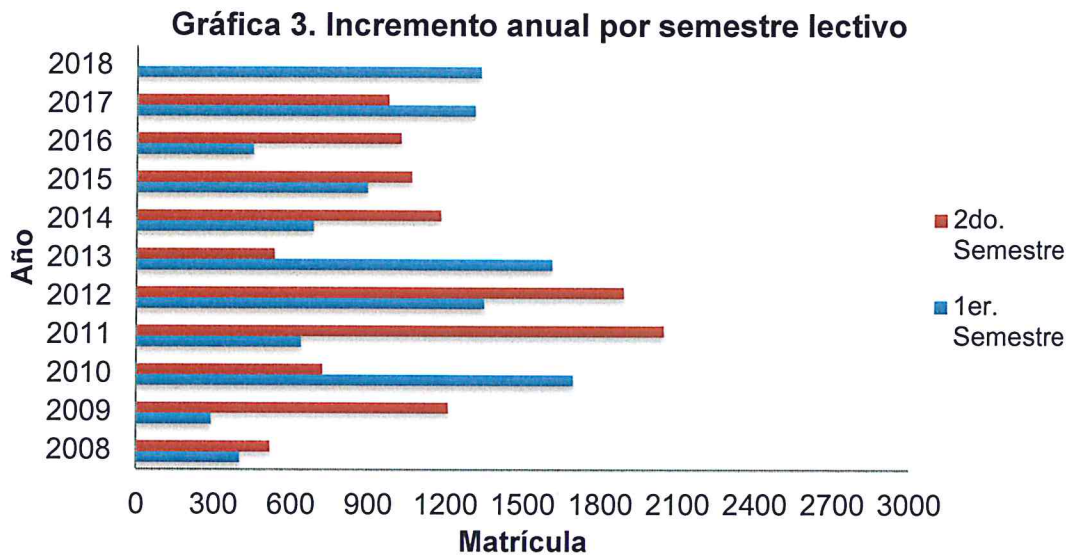
Se trata de una comparación que para mostrar la tendencia real debe ser desestacionalizada, técnica que se aplica en las series que se ofrecen a continuación (ver gráfica 2), y que muestran que, efectivamente, semestre a semestre la matrícula de la UACJ se ha mantenido al alza.

**Gráfica 2. Matrícula 2008-I a 2018-II**



Si se comparan entre sí, tanto las series del primer semestre destacionalizadas, como las del segundo para el periodo 2008-2018, encontramos que invariablemente, en las 21 comparaciones posibles, la UACJ siempre ha

registrado un incremento absoluto en su matrícula, lo que puede apreciarse plenamente en la gráfica 3.



**2.1.3. Principales resultados: comparación ciclo 2017-2 frente al 2018-1, por campus y programa educativo<sup>1</sup>.** A continuación ofrecemos un reporte global de los cambios en la matrícula registrados entre los dos semestres reportados en el informe requerido por el artículo 39. Para dar cuenta del mismo hemos preparado un cuadro que resumen además de la diferencia global ya anotada, la distribución de las mismas en los siete campus con que cuenta la UACJ.

**Tabla 1. Variación de la Matrícula del semestre 2016-II al semestre 2017-I, según DES y/o Campus**

Programas	2017-II	2018-I	Diferencia
<b>TOTAL UACJ</b>	<b>30737</b>	<b>29489</b>	<b>-1248</b>
Instituto de Arquitectura Diseño y Arte	2525	2376	-149
Instituto de Ciencias Biomédicas	6611	6528	-83
Instituto de Ciencias Sociales y Administración	8008	7828	-180
Instituto de Ingeniería y Tecnología	5317	5001	-316
División Multidisciplinaria Nuevo Casas Grandes	1081	946	-135
División Multidisciplinaria Cuauhtémoc	708	617	-91
División Multidisciplinaria Ciudad Universitaria	6487	6193	-294

<sup>1</sup> En el Anexo 1 podemos observar las diferencias de matrícula por DES, programa educativo y nivel académico de la oferta educativa.

*Comportamiento global.* Considerando que estamos realizando una comparación entre los últimos dos semestres, la matrícula bajó de 30,737 estudiantes a 29,489, acusando con ello un decrecimiento absoluto de 1,248 alumnos que en lo fundamental obedeció a la variación estacional ya señalada en todos los campi.

*Instituto de Arquitectura, Diseño y Arte.* Está ubicado en la zona norte de Ciudad Juárez, creado en 1994, ofrece once PE de licenciatura, cuatro de maestría y uno de doctorado; inscritos en cuatro principales campos del conocimiento que comprenden: la arquitectura, el diseño, las artes y los espacios de la planeación urbana. En el lapso bajo comparación su matrícula descendió de 2,525 a 2,376 estudiantes, lo que representa un decremento de 149 alumnos, esto explica por qué prácticamente todos sus PE de licenciatura tuvieron un descenso estacional en su nuevo ingreso asociado a una caída también estacional en la demanda y a la política de no admitir estudiantes de nuevo ingreso en los PE que son de baja demanda, además de que parte de su nuevo ingreso se ubica en la División Multidisciplinaria de Ciudad Universitaria.

*Instituto de Ciencias Biomédicas.* Fundado con la Universidad en octubre de 1973, este campus situado en la zona norte de la Ciudad ofrece once licenciaturas, 13 especialidades, más la Especialidad en Medicina Interna como extensión del IMSS, siete maestrías y el doctorado en Ciencias Químico-Biológicas. Sus programas se ubican disciplinariamente en ciencias de la salud, estomatología, veterinaria, química y biología. Su matrícula actual descendió de 6,611 a 6,528; lo que representa un decremento de 83 alumnos.

*Instituto de Ciencias Sociales y Administración.* Situado en la zona del Chamizal, en la línea fronteriza con los Estados Unidos, se fundó, al igual que el de ICB en octubre de 1973. En sus aulas se imparten 15 PE de licenciatura, 13 maestrías y tres doctorados. Su oferta educativa se inscribe en campos como las ciencias sociales, ciencias jurídicas, ciencias administrativas y humanidades. Actualmente cuenta con 7,828 estudiantes, que son 180 menos que los 8,008 inscritos en el segundo semestre de 2017. La disminución de matrícula que se observa en este campus se debe a que parte de su nuevo ingreso se trasladó a la División Multidisciplinaria de Ciudad Universitaria, así como la mencionada variación estacional asociada a la baja demanda que caracteriza al primer semestre de cada año.

*Instituto de Ingeniería y Tecnología.* El tercer campus con el que se fundó la UACJ en octubre de 1973, en él se imparten programas de ingeniería, en áreas como las obras civiles, ambiental, industrial, tecnologías de información y comunicación (TIC's), industria del automóvil y recientemente aeronáutica y biomedicina; así

como ciencias básicas (matemáticas y física). En la actualidad se ofrecen 16 licenciaturas, 12 PE de maestría y tres de doctorado. La matrícula en el primer semestre de 2018 es de 5,001 estudiantes que representan 316 menos que los inscritos en el segundo semestre de 2017, cuando la matrícula se encontraba en 5,317 estudiantes. La explicación de esta reducción tiene como fuente principal una caída estacional en el nuevo ingreso en 15 de 16 licenciaturas impartidas y el hecho de que una parte importante del nuevo ingreso, se inscribió en los programas espejo de ingenierías impartidas en las aulas de Ciudad Universitaria.

*División Multidisciplinaria de Nuevo Casas Grandes.* En este campus ubicado en la ciudad del mismo nombre se satisface la demanda generada en 12 municipios de Chihuahua, situados en el noroeste del Estado, y en él observamos que la matrícula descendió de 1,081 a 946 alumnos, por lo cual hubo un decremento de 135 estudiantes. Lo anterior se debió a que observamos una reducción estacional en el nuevo ingreso.

*División Multidisciplinaria de Cuauhtémoc.* Se encuentra ubicado en la ciudad de Cuauhtémoc, atiende la demanda de tres grandes regiones y casi 30 municipios. Las regiones comprenden la Alta y Baja Sierra Tarahumara y una amplia zona de llanos, denominada Babícora. Analizando su matrícula pasó de 708 a 617, esto da como resultado un decremento de 91 estudiantes.

*División Multidisciplinaria de Ciudad Universitaria.* Situado en el sureste de Ciudad Juárez, satisface una demanda creciente de estudiantes radicados en zonas residenciales de nueva creación, ubicadas en la zona sur de la mancha urbana, donde predominan familias trabajadoras de bajos ingresos. La matrícula de CU decreció de 6,487 a 6,193, haciendo una diferencia negativa de 294 alumnos.



Dirección General de Planeación y Desarrollo Institucional

---

---

---

---

## Anexo 1

---

---

## Variaciones Intersemestrales

Programas	2017-I	2017-II	Dif. 2017		2017-II	2018-I	Dif. 2017-2018		Diferencias Desestacionalizadas (2017-I - 2018-I)	
	Matrícula	Matrícula	Núm	%	Matrícula	Matrícula	Núm	%	Núm	%
<b>TOTAL UACJ</b>	<b>28157</b>	<b>30737</b>	<b>2580</b>	<b>9%</b>	<b>30737</b>	<b>29489</b>	<b>-1248</b>	<b>-4%</b>	<b>1332</b>	<b>5%</b>
<b>Total Licenciatura</b>	<b>27260</b>	<b>29779</b>	<b>2519</b>	<b>9%</b>	<b>29779</b>	<b>28553</b>	<b>-1226</b>	<b>-4%</b>	<b>1293</b>	<b>5%</b>
<b>Total de Posgrado</b>	<b>897</b>	<b>958</b>	<b>61</b>	<b>7%</b>	<b>958</b>	<b>936</b>	<b>-22</b>	<b>-2%</b>	<b>39</b>	<b>4%</b>
<b>Total de Especialidades</b>	<b>243</b>	<b>248</b>	<b>5</b>	<b>2%</b>	<b>248</b>	<b>254</b>	<b>6</b>	<b>2%</b>	<b>11</b>	<b>5%</b>
<b>Total de Maestría</b>	<b>570</b>	<b>606</b>	<b>36</b>	<b>6%</b>	<b>606</b>	<b>553</b>	<b>-53</b>	<b>-9%</b>	<b>-17</b>	<b>-3%</b>
<b>Total de Doctorado</b>	<b>84</b>	<b>104</b>	<b>20</b>	<b>24%</b>	<b>104</b>	<b>129</b>	<b>25</b>	<b>24%</b>	<b>45</b>	<b>54%</b>
<b>Instituto de Arquitectura Diseño y Arte</b>	<b>2279</b>	<b>2525</b>	<b>246</b>	<b>11%</b>	<b>2525</b>	<b>2376</b>	<b>-149</b>	<b>-6%</b>	<b>97</b>	<b>4%</b>
<b>Subtotal Licenciatura</b>	<b>2210</b>	<b>2452</b>	<b>242</b>	<b>11%</b>	<b>2452</b>	<b>2313</b>	<b>-139</b>	<b>-6%</b>	<b>103</b>	<b>5%</b>
Licenciatura en Diseño Gráfico	371	336	-35	-9%	336	288	-48	-14%	-83	-22%
Licenciatura en Diseño Gráfico (semipresencial)	121	171	50	41%	171	194	23	13%	73	60%
Licenciatura en Diseño de Interiores	259	243	-16	-6%	243	217	-26	-11%	-42	-16%
Licenciatura en Diseño Industrial	387	420	33	9%	420	397	-23	-5%	10	3%
Arquitectura	681	749	68	10%	749	713	-36	-5%	32	5%
Licenciatura en Artes Visuales	80	111	31	39%	111	81	-30	-27%	1	1%
Licenciatura en Música	128	153	25	20%	153	128	-25	-16%	0	0%
Licenciatura en Diseño Urbano y del Paisaje	26	33	7	27%	33	31	-2	-6%	5	19%
Licenciatura en Teoría y Crítica del Arte	13	12	-1	-8%	12	9	-3	-25%	-4	-31%
Licenciatura en Diseño Digital de Medios Interactivos	116	156	40	34%	156	197	41	26%	81	70%
Licenciatura en Producción Musical	28	68	40	143%	68	58	-10	-15%	30	107%
<b>Subtotal de Posgrado</b>	<b>69</b>	<b>73</b>	<b>4</b>	<b>6%</b>	<b>73</b>	<b>63</b>	<b>-10</b>	<b>-14%</b>	<b>-6</b>	<b>-9%</b>
<b>Subtotal de Maestría</b>	<b>59</b>	<b>54</b>	<b>-5</b>	<b>-8%</b>	<b>54</b>	<b>45</b>	<b>-9</b>	<b>-17%</b>	<b>-14</b>	<b>-24%</b>
Maestría en Estudios y Procesos Creativos en Arte y Diseño	22	18	-4	-18%	18	18	0	0%	-4	-18%



Programas	2017-I	2017-II	Dif. 2017		2017-II	2018-I	Dif. 2017-2018		Diferencias Desestacionalizadas (2017-I - 2018-I)	
	Matrícula	Matrícula	Núm	%	Matrícula	Matrícula	Núm	%	Núm	%
Maestría en Arquitectura	6	5	-1	-17%	5	6	1	20%	0	0%
Maestría en Planificación y Desarrollo Urbano	19	12	-7	-37%	12	11	-1	-8%	-8	-42%
Maestría en Diseño y Desarrollo del Producto	12	19	7	58%	19	10	-9	-47%	-2	-17%
<b>Subtotal de Doctorado</b>	<b>10</b>	<b>19</b>	<b>9</b>	<b>90%</b>	<b>19</b>	<b>18</b>	<b>-1</b>	<b>-5%</b>	<b>8</b>	<b>80%</b>
Doctorado en Estudios Urbanos	10	19	9	90%	19	18	-1	-5%	8	80%
<b>Instituto de Ciencias Biomédicas</b>	<b>6430</b>	<b>6611</b>	<b>181</b>	<b>3%</b>	<b>6611</b>	<b>6528</b>	<b>-83</b>	<b>-1%</b>	<b>98</b>	<b>2%</b>
<b>Subtotal Licenciatura</b>	<b>6135</b>	<b>6313</b>	<b>178</b>	<b>3%</b>	<b>6313</b>	<b>6215</b>	<b>-98</b>	<b>-2%</b>	<b>80</b>	<b>1%</b>
Licenciatura en Nutrición	431	439	8	2%	439	404	-35	-8%	-27	-6%
Licenciatura en Química	287	310	23	8%	310	281	-29	-9%	-6	-2%
Licenciatura en Biología	327	330	3	1%	330	301	-29	-9%	-26	-8%
Licenciatura en Entrenamiento Deportivo	562	558	-4	-1%	558	555	-3	-1%	-7	-1%
Médico Cirujano	1424	1416	-8	-1%	1416	1375	-41	-3%	-49	-3%
Licenciatura en Enfermería	759	750	-9	-1%	750	749	-1	0%	-10	-1%
Cirujano Dentista	1132	1155	23	2%	1155	1169	14	1%	37	3%
Licenciatura en Químico Farmacéutico Biólogo	503	603	100	20%	603	590	-13	-2%	87	17%
Médico Veterinario Zootecnista	6		-6	-100%			0	-	-6	-100%
Licenciatura en Biotecnología			0	-		66	66	-	66	-
Médico Veterinario Zootecnista	704	752	48	7%	752	725	-27	-4%	21	3%
<b>Subtotal de Posgrado</b>	<b>295</b>	<b>298</b>	<b>3</b>	<b>1%</b>	<b>298</b>	<b>313</b>	<b>15</b>	<b>5%</b>	<b>18</b>	<b>6%</b>
<b>Subtotal de Especialidades</b>	<b>243</b>	<b>248</b>	<b>5</b>	<b>2%</b>	<b>248</b>	<b>254</b>	<b>6</b>	<b>2%</b>	<b>11</b>	<b>5%</b>
Especialidad en Endodoncia	10	10	0	0%	10	13	3	30%	3	30%
Especialidad en Ortodoncia	7	7	0	0%	7	14	7	100%	7	100%
Especialidad en Odontopediatría	6	6	0	0%	6	6	0	0%	0	0%
Especialidad en Periodoncia	8	8	0	0%	8	6	-2	-25%	-2	-25%

Programas	2017-I	2017-II	Dif. 2017		2017-II	2018-I	Dif. 2017-2018		Diferencias Desestacionalizadas (2017-I - 2018-I)	
	Matrícula	Matrícula	Núm	%	Matrícula	Matrícula	Núm	%	Núm	%
Especialidad en Cirugía Oral y Maxilofacial	0		0	-		0	0	-	0	-
Especialidad en Prótesis Bucal,Fija y Removible	10	10	0	0%	10	8	-2	-20%	-2	-20%
Especialidad en Anestesiología	17	17	0	0%	17	17	0	0%	0	0%
Especialidad en Ortopedia y Traumatología	10	11	1	10%	11	11	0	0%	1	10%
Especialidad en Pediatría	6	9	3	50%	9	9	0	0%	3	50%
Especialidad en Ginecología y Obstetricia	21	26	5	24%	26	26	0	0%	5	24%
Especialidad en Cirugía General	12	10	-2	-17%	10	10	0	0%	-2	-17%
Especialidad en Medicina Interna	7	6	-1	-14%	6	6	0	0%	-1	-14%
Especialidad en Medicina Familiar	112	115	3	3%	115	115	0	0%	3	3%
Especialidad en Medicina y Cirugía de Pequeñas Especies	17	13	-4	-24%	13	13	0	0%	-4	-24%
<b>Subtotal de Maestría</b>	<b>39</b>	<b>36</b>	<b>-3</b>	<b>-8%</b>	<b>36</b>	<b>44</b>	<b>8</b>	<b>22%</b>	<b>5</b>	<b>13%</b>
Maestría en Docencia Biomédica	0		0	-		0	0	-	0	-
Maestría en Ciencias: Orientación Genómica	16	14	-2	-13%	14	11	-3	-21%	-5	-31%
Maestría en Ciencias Químico-Biológicas	19	15	-4	-21%	15	15	0	0%	-4	-21%
Maestría en Ciencias Forenses	4		-4	-100%		0	0	-	-4	-100%
Maestría en Salud Pública			0	-		6	6	-	6	-
Maestría en Ciencias Odontológicas			0	-		5	5	-	5	-
Maestría en Ciencia Animal		7	7	-	7	7	0	0%	7	-
<b>Subtotal de Doctorado</b>	<b>13</b>	<b>14</b>	<b>1</b>	<b>8%</b>	<b>14</b>	<b>15</b>	<b>1</b>	<b>7%</b>	<b>2</b>	<b>15%</b>
Doctorado en Ciencias Químico Biológicas	13	14	1	8%	14	15	1	7%	2	15%
<b>Instituto de Ciencias Sociales y Administración</b>	<b>7192</b>	<b>8008</b>	<b>816</b>	<b>11%</b>	<b>8008</b>	<b>7828</b>	<b>-180</b>	<b>-2%</b>	<b>636</b>	<b>9%</b>
<b>Subtotal de Licenciatura</b>	<b>6932</b>	<b>7687</b>	<b>755</b>	<b>11%</b>	<b>7687</b>	<b>7560</b>	<b>-127</b>	<b>-2%</b>	<b>628</b>	<b>9%</b>
Licenciatura en Derecho	1467	1631	164	11%	1631	1557	-74	-5%	90	6%
Licenciatura en Ciencias de la Seguridad	7	4	-3	-43%	4	4	0	0%	-3	-43%

Programas	2017-I	2017-II	Dif. 2017		2017-II	2018-I	Dif. 2017-2018		Diferencias Desestacionalizadas (2017-I - 2018-I)	
	Matrícula	Matrícula	Núm	%	Matrícula	Matrícula	Núm	%	Núm	%
Licenciatura en Sociología	97	109	12	12%	109	92	-17	-16%	-5	-5%
Licenciatura en Trabajo Social	482	539	57	12%	539	576	37	7%	94	20%
Licenciatura en Psicología	1020	1082	62	6%	1082	1020	-62	-6%	0	0%
Lic. en Administración de Empresas	1111	1174	63	6%	1174	1158	-16	-1%	47	4%
Lic. en Turismo	441	466	25	6%	466	452	-14	-3%	11	2%
Licenciatura en Contaduría	653	722	69	11%	722	734	12	2%	81	12%
Licenciatura en Economía	169	194	25	15%	194	195	1	1%	26	15%
Lic. en Literatura-Hispanomexicana	84	95	11	13%	95	77	-18	-19%	-7	-8%
Licenciatura en Historia de México	2		-2	-100%		1	1	-	-1	-50%
Licenciatura en Educación	907	977	70	8%	977	963	-14	-1%	56	6%
Licenciatura en Historia	65	79	14	22%	79	65	-14	-18%	0	0%
Licenciatura en Seguridad y Política Publica	161	245	84	52%	245	264	19	8%	103	64%
Licenciatura en Finanzas	266	370	104	39%	370	402	32	9%	136	51%
<b>Subtotal de Posgrados</b>	<b>260</b>	<b>321</b>	<b>61</b>	<b>23%</b>	<b>321</b>	<b>268</b>	<b>-53</b>	<b>-17%</b>	<b>8</b>	<b>3%</b>
<b>Subtotal de Maestría</b>	<b>224</b>	<b>280</b>	<b>56</b>	<b>25%</b>	<b>280</b>	<b>227</b>	<b>-53</b>	<b>-19%</b>	<b>3</b>	<b>1%</b>
Maestría en Derecho Empresarial	0	31	31	-	31	31	0	0%	31	-
Maestría en Derecho Fiscal	33	43	10	30%	43	38	-5	-12%	5	15%
Maestría en Ciencias Sociales	10	6	-4	-40%	6	6	0	0%	-4	-40%
Mtria. en Psicoterapia Humanista y Ed.para la Paz	17	24	7	41%	24	9	-15	-63%	-8	-47%
Maestría en Psicología	18	13	-5	-28%	13	13	0	0%	-5	-28%
Maestría en Administración	79	95	16	20%	95	70	-25	-26%	-9	-11%
Maestría en Economía	4	10	6	150%	10	10	0	0%	6	150%
Maestría en Educación Especial	0		0	-		0	0	-	0	-
Maestría en Gestión de Servicios Informativos	13	14	1	8%	14	15	1	7%	2	15%

Programas	2017-I	2017-II	Dif. 2017		2017-II	2018-I	Dif. 2017-2018		Diferencias Desestacionalizadas (2017-I - 2018-I)	
	Matrícula	Matrícula	Núm	%	Matrícula	Matrícula	Núm	%	Núm	%
Maestría en Investigación Educativa Aplicada	13	10	-3	-23%	10	10	0	0%	-3	-23%
Maestría en Estudios Interdisciplinarios de Género	10	10	0	0%	10	8	-2	-20%	-2	-20%
Maestría en Estudios Literarios	16	14	-2	-13%	14	7	-7	-50%	-9	-56%
Maestría en Trabajo Social	11	10	-1	-9%	10	10	0	0%	-1	-9%
<b>Subtotal de Doctorado</b>	<b>36</b>	<b>41</b>	<b>5</b>	<b>14%</b>	<b>41</b>	<b>41</b>	<b>0</b>	<b>0%</b>	<b>5</b>	<b>14%</b>
Doctorado en Ciencias Sociales	6	13	7	117%	13	13	0	0%	7	117%
Doctorado en Ciencias Administrativas	17	15	-2	-12%	15	15	0	0%	-2	-12%
Doctorado en Psicología	13	13	0	0%	13	13	0	0%	0	0%
<b>Instituto de Ingeniería y Tecnología</b>	<b>4827</b>	<b>5317</b>	<b>490</b>	<b>10%</b>	<b>5317</b>	<b>5001</b>	<b>-316</b>	<b>-6%</b>	<b>174</b>	<b>4%</b>
<b>Subtotal de Licenciatura</b>	<b>4554</b>	<b>5051</b>	<b>497</b>	<b>11%</b>	<b>5051</b>	<b>4709</b>	<b>-342</b>	<b>-7%</b>	<b>155</b>	<b>3%</b>
Licenciatura en Matemáticas	77	95	18	23%	95	83	-12	-13%	6	8%
Ingeniería Física	132	175	43	33%	175	149	-26	-15%	17	13%
Ingeniería Civil	443	468	25	6%	468	475	7	1%	32	7%
Ingeniería Industrial y de Sistemas	804	883	79	10%	883	838	-45	-5%	34	4%
Ingeniería en Manufactura	212	219	7	3%	219	206	-13	-6%	-6	-3%
Ingeniería en Mecatrónica	805	849	44	5%	849	825	-24	-3%	20	2%
Ingeniería en Aeronáutica	287	322	35	12%	322	303	-19	-6%	16	6%
Ingeniería en Sistemas Automotrices	99	95	-4	-4%	95	77	-18	-19%	-22	-22%
Ingeniería Eléctrica	209	236	27	13%	236	209	-27	-11%	0	0%
Ingeniería en Sistemas Computacionales	509	565	56	11%	565	518	-47	-8%	9	2%
Ingeniería en Sistemas Digitales y Comunicaciones	205	186	-19	-9%	186	173	-13	-7%	-32	-16%
Ingeniería Biomédica	454	524	70	15%	524	469	-55	-10%	15	3%
Ingeniería Ambiental	162	198	36	22%	198	183	-15	-8%	21	13%
Ingeniería en Geociencias	30	55	25	83%	55	42	-13	-24%	12	40%

Programas	2017-I	2017-II	Dif. 2017		2017-II	2018-I	Dif. 2017-2018		Diferencias Desestacionalizadas (2017-I - 2018-I)	
	Matrícula	Matrícula	Núm	%	Matrícula	Matrícula	Núm	%	Núm	%
Ingeniería Mecánica	109	138	29	27%	138	128	-10	-7%	19	17%
Ingeniería de Materiales	17	43	26	153%	43	31	-12	-28%	14	82%
<b>Subtotal de Posgrado</b>	<b>273</b>	<b>266</b>	<b>-7</b>	<b>-3%</b>	<b>266</b>	<b>292</b>	<b>26</b>	<b>10%</b>	<b>19</b>	<b>7%</b>
<b>Subtotal de Maestría</b>	<b>248</b>	<b>236</b>	<b>-12</b>	<b>-5%</b>	<b>236</b>	<b>237</b>	<b>1</b>	<b>0%</b>	<b>-11</b>	<b>-4%</b>
Maestría en Matemática Educativa y Docencia	19	10	-9	-47%	10	16	6	60%	-3	-16%
Maestría en Ciencias de los Materiales	14	15	1	7%	15	13	-2	-13%	-1	-7%
Maestría en Ingeniería Civil	10	10	0	0%	10	13	3	30%	3	30%
Maestría en Ingeniería Ambiental	3	1	-2	-67%	1	0	-1	-100%	-3	-100%
Maestría en Ingeniería Industrial	64	54	-10	-16%	54	57	3	6%	-7	-11%
Maestría en Ingeniería en Manufactura	11	11	0	0%	11	10	-1	-9%	-1	-9%
Maestría en Ingeniería en Manufactura	32	24	-8	-25%	24	21	-3	-13%	-11	-34%
Maestría en Ingeniería en Manufactura	31	28	-3	-10%	28	30	2	7%	-1	-3%
Maestría en Cómputo Aplicado	21	28	7	33%	28	24	-4	-14%	3	14%
Maestría en Estudios y Gestión Ambiental		9	9	-	9	6	-3	-33%	6	-
Maestría en Ingeniería Eléctrica	22	23	1	5%	23	21	-2	-9%	-1	-5%
Maestría en Tecnología	21	23	2	10%	23	26	3	13%	5	24%
<b>Subtotal de Doctorado</b>	<b>25</b>	<b>30</b>	<b>5</b>	<b>20%</b>	<b>30</b>	<b>55</b>	<b>25</b>	<b>83%</b>	<b>30</b>	<b>120%</b>
Doctorado en Ciencias de los Materiales	10	10	0	0%	10	9	-1	-10%	-1	-10%
Doctorado en Ciencias de la Ingeniería Avanzada	3	8	5	167%	8	11	3	38%	8	267%
Doctorado en Tecnología	12	12	0	0%	12	35	23	192%	23	192%
<b>División Multidisciplinaria Nuevo Casas Grandes</b>	<b>943</b>	<b>1081</b>	<b>138</b>	<b>15%</b>	<b>1081</b>	<b>946</b>	<b>-135</b>	<b>-12%</b>	<b>3</b>	<b>0%</b>
<b>Subtotal de Licenciatura</b>	<b>943</b>	<b>1081</b>	<b>138</b>	<b>15%</b>	<b>1081</b>	<b>946</b>	<b>-135</b>	<b>-12%</b>	<b>3</b>	<b>0%</b>
Lic. en Trabajo Social	95	84	-11	-12%	84	81	-3	-4%	-14	-15%
Licenciatura en Mercadotecnia	62	85	23	37%	85	71	-14	-16%	9	15%

Programas	2017-I	2017-II	Dif. 2017		2017-II	2018-I	Dif. 2017-2018		Diferencias Desestacionalizadas (2017-I - 2018-I)	
	Matrícula	Matrícula	Núm	%	Matrícula	Matrícula	Núm	%	Núm	%
Lic. en Administración de Empresas	9	34	25	278%	34	27	-7	-100%	18	200%
Lic. en Turismo	0		0	-		0	0	-	0	-
Licenciatura en Enfermería	196	224	28	14%	224	208	-16	-7%	12	6%
Licenciatura en Educación	269	264	-5	-2%	264	224	-40	-15%	-45	-17%
Médico Veterinario Zootecnista	52	38	-14	-27%	38	37	-1	-3%	-15	-29%
Licenciatura en Nutrición	67	82	15	22%	82	61	-21	-26%	-6	-9%
Ingeniería en Agronegocios	79	125	46	58%	125	111	-14	-11%	32	41%
Médico Veterinario Zootecnista	1		-1	-100%			0	-	-1	-100%
Licenciatura en Educación	1		-1	-100%			0	-	-1	-100%
Licenciatura en Psicología	87	142	55	63%	142	126	-16	-11%	39	45%
Licenciatura en Psicología Industrial	25	3	-22	-88%	3		-3	-100%	-25	-100%
<b>Subtotal de Posgrado</b>	<b>0</b>	<b>0</b>	<b>0</b>	<b>-</b>	<b>0</b>	<b>0</b>	<b>0</b>	<b>-</b>	<b>0</b>	<b>-</b>
<b>Subtotal de Maestría</b>	<b>0</b>	<b>0</b>	<b>0</b>	<b>-</b>	<b>0</b>	<b>0</b>	<b>0</b>	<b>-</b>	<b>0</b>	<b>-</b>
Maestría en Ciencias de la Salud Pública			0	-			0	-	0	-
<b>Campus Cuauhtémoc</b>	<b>604</b>	<b>708</b>	<b>104</b>	<b>17%</b>	<b>708</b>	<b>617</b>	<b>-91</b>	<b>-13%</b>	<b>13</b>	<b>2%</b>
<b>Subtotal de Licenciatura</b>	<b>604</b>	<b>708</b>	<b>104</b>	<b>17%</b>	<b>708</b>	<b>617</b>	<b>-91</b>	<b>-13%</b>	<b>13</b>	<b>2%</b>
Licenciatura en Enfermería	167	158	-9	-5%	158	145	-13	-8%	-22	-13%
Licenciatura en Geoinformática	75	71	-4	-5%	71	65	-6	-8%	-10	-13%
Licenciatura en Humanidades	91	96	5	5%	96	77	-19	-20%	-14	-15%
Médico Cirujano	133	144	11	8%	144	117	-27	-19%	-16	-12%
Licenciatura en Educación	77	152	75	97%	152	139	-13	-9%	62	81%
Ing. En Diseño y Automatización Agrícola	45	71	26	58%	71	58	-13	-18%	13	29%
Ing. En Diseño y Automatización Alimentaria	16	16	0	0%	16	16	0	0%	0	0%
<b>Subtotal de Posgrado</b>	<b>0</b>	<b>0</b>	<b>0</b>	<b>-</b>	<b>0</b>	<b>0</b>	<b>0</b>	<b>-</b>	<b>0</b>	<b>-</b>

Programas	2017-I	2017-II	Dif. 2017		2017-II	2018-I	Dif. 2017-2018		Diferencias Desestacionalizadas (2017-I - 2018-I)	
	Matrícula	Matrícula	Núm	%	Matrícula	Matrícula	Núm	%	Núm	%
<b>Subtotal de Maestría</b>	<b>0</b>	<b>0</b>	<b>0</b>	<b>-</b>	<b>0</b>	<b>0</b>	<b>0</b>	<b>-</b>	<b>0</b>	<b>-</b>
Maestría en Investigación Educativa			0	-			0	-	0	-
<b>Campus Ciudad Universitaria</b>	<b>5882</b>	<b>6487</b>	<b>605</b>	<b>10%</b>	<b>6487</b>	<b>6193</b>	<b>-294</b>	<b>-5%</b>	<b>311</b>	<b>5%</b>
<b>Subtotal de Licenciatura</b>	<b>5882</b>	<b>6487</b>	<b>605</b>	<b>10%</b>	<b>6487</b>	<b>6193</b>	<b>-294</b>	<b>-5%</b>	<b>311</b>	<b>5%</b>
Licenciatura en Diseño Gráfico	112	80	-32	-29%	80	56	-24	-30%	-56	-50%
Licenciatura en Diseño Gráfico (semipresencial)	82	128	46	56%	128	144	16	13%	62	76%
Arquitectura	102	109	7	7%	109	101	-8	-7%	-1	-1%
Licenciatura en Gerontología	143	154	11	8%	154	125	-29	-19%	-18	-13%
Licenciatura en Químico Fármaco Biólogo	2	0	-2	-100%	0	0	0	-	-2	-100%
Licenciatura en Nutrición	231	269	38	16%	269	271	2	1%	40	17%
Licenciatura en Entrenamiento Deportivo	286	288	2	1%	288	291	3	1%	5	2%
Licenciatura en Enfermería	355	374	19	5%	374	369	-5	-1%	14	4%
Médico Veterinario Zootecnista	233	263	30	13%	263	274	11	4%	41	18%
Licenciatura en Derecho	477	528	51	11%	528	508	-20	-4%	31	6%
Licenciatura en Trabajo Social	282	306	24	9%	306	300	-6	-2%	18	6%
Licenciatura en Psicología	434	456	22	5%	456	458	2	0%	24	6%
Lic. en Administración de Empresas	541	534	-7	-1%	534	540	6	1%	-1	0%
Licenciatura en Contaduría	191	217	26	14%	217	215	-2	-1%	24	13%
Licenciatura en Educación	499	501	2	0%	501	488	-13	-3%	-11	-2%
Licenciatura en Comercio Exterior	352	448	96	27%	448	387	-61	-14%	35	10%
Licenciatura en Periodismo	74	118	44	59%	118	87	-31	-26%	13	18%
Licenciatura en Enseñanza del Inglés	120	144	24	20%	144	125	-19	-13%	5	4%
Licenciatura en Publicidad	164	223	59	36%	223	186	-37	-17%	22	13%
Ingeniería Industrial y de Sistemas	356	344	-12	-3%	344	338	-6	-2%	-18	-5%

Programas	2017-I	2017-II	Dif. 2017		2017-II	2018-I	Dif. 2017-2018		Diferencias Desestacionalizadas (2017-I - 2018-I)	
	Matrícula	Matrícula	Núm	%	Matrícula	Matrícula	Núm	%	Núm	%
Ingeniería en Mecatrónica	272	305	33	12%	305	285	-20	-7%	13	5%
Ingeniería en Sistemas Automotrices	202	272	70	35%	272	266	-6	-2%	64	32%
Ingeniería en Sistemas Computacionales	248	271	23	9%	271	266	-5	-2%	18	7%
Ingeniería de Software	124	155	31	25%	155	113	-42	-27%	-11	-9%





Dirección General de Planeación y Desarrollo Institucional

---

---

## **Auditorías**

**2017-I, 2017-II y 2018-I**

---



# Asociación Mexicana de Órganos de Control y Vigilancia en Instituciones de Educación Superior, A. C.

**LIC. RICARDO DUARTE JÁQUEZ**  
**RECTOR DE LA UNIVERSIDAD AUTÓNOMA DE CIUDAD JUÁREZ**  
**P R E S E N T E:**

Con base en las disposiciones del Presupuesto de Egresos de la Federación para el Ejercicio Fiscal 2017; las consideraciones en relación a la matrícula emitidas por la SEP y su solicitud para que la AMOCVIES, A.C. auditara el Primer informe semestral de matrícula y su variación con respecto al año anterior, la Universidad de Guadalajara fue designada como Auditor Externo AMOCVIES, A.C. para efectuar la auditoría a la matrícula de la Universidad Autónoma de Ciudad Juárez.

## **OBJETIVO**

Verificar la confiabilidad de los datos reportados en los informes de matrícula del Primer semestre en cumplimiento de las disposiciones que aplican del artículo 41 fracción III del Presupuesto de Egresos de la Federación para el ejercicio fiscal 2017.

## **ALCANCES**

Recibida la información de la matrícula conforme a las indicaciones y formatos determinados por la SEP, cuyo contenido es responsabilidad de la Dirección General de Servicios Académicos, se analizó de la siguiente manera.

- I. Se revisó el cálculo de la muestra representativa de los expedientes de alumnos con base en la fórmula proporcionada por AMOCVIES, A.C. La estratificación se realizó por programa educativo. El total de matrícula de la Universidad reportado en el informe DGESEU-SEP es de 28,157 alumnos y la muestra que se revisó es de 96 expedientes.
- II. La auditoría consistió en la confrontación de la evidencia que soporta las cifras de la matrícula reportadas en el Primer informe semestral de matrícula con base en el esquema determinado por la AMOCVIES, A.C., comprometiéndose a presentar los resultados de dicha auditoría externa con todo profesionalismo, imparcialidad y objetividad.

## **RESULTADOS**

### **1. Soporte de aspirantes a la Institución.**

Los programas educativos de la Institución cuentan con soporte documental en formato electrónico de los aspirantes registrados en el *Informe DGESEU-SEP*.



## Asociación Mexicana de Órganos de Control y Vigilancia en Instituciones de Educación Superior, A. C.

### 2. Análisis de duplicidad de alumnos registrados en la base de datos.

El 100% de los 28,157 alumnos no presenta duplicidad

### 3. Concordancia entre las cifras del Informe DGESU-SEP y la base de datos de Servicios Escolares.

Se encontró un 100% de concordancia entre las cifras de matrícula reportada en el Informe DGESU-SEP (aspirantes, nuevo ingreso, reingreso y matrícula total) con la base de datos de la matrícula de la Dirección General de Servicios Académicos.

### 4. Concordancia entre las cifras del Informe DGESU-SEP y la Estadística 911

N/A

### 5. Revisión de expedientes de alumnos registrados.

Los expedientes de los alumnos de la muestra revisada cuentan con el 100% de los documentos señalados en la normativa correspondiente.

### 6. Resumen de matrícula.

Resumen de matrícula reportada con base en el informe DGESU-SEP y fecha de corte al 30 de marzo de 2017.

Nivel	Matrícula de nuevo ingreso	Matrícula de reingreso	Total
Media Superior	-	-	-
TSU/PA	-	-	-
Licenciatura	2,798	24,462	27,260
Especialidad	0	243	243
Maestría	89	481	570
Doctorado	10	74	84
<b>Total</b>	<b>2,897</b>	<b>25,260</b>	<b>28,157</b>

### 7. Variación de la matrícula.


Se encontró que la variación entre los indicadores de matrícula de la Universidad Autónoma de Ciudad Juárez a la fecha de corte con respecto al año anterior (marzo 2017/marzo 2016) es por la cantidad de 1,309 alumnos, como se muestra en el cuadro siguiente:



INFORME MATRICULA  
UNIVERSIDAD AUTÓNOMA DE CIUDAD JUÁREZ

FEBRERO-JUNIO 2017  
Captura 30 de Mayo de 2017

DIVISIÓN MULTIDISCIPLINARIA DE NUEVO CASAS GRANDES				MATRICULA											
PROGRAMA	NIVEL LICENCIATURA	ESCUELA / FACULTAD / CENTRO / CES	MUNICIPIO	Asignaturas			Niveles de grado			Requisitos			Matrícula Total		
				Femenino	Masculino	Total	Femenino	Masculino	Total	Femenino	Masculino	Total	Femenino	Masculino	Total
11824	Licenciatura en Mercadotecnia	División Multidisciplinaria de Nuevo Casas Grandes	Nvo. Casas Grandes, Chih.	-	-	-	-	-	-	30	32	62	30	32	62
11827	Programa de Lic. en Administración de Empresas	División Multidisciplinaria de Nuevo Casas Grandes	Nvo. Casas Grandes, Chih.	-	-	-	-	-	-	4	5	9	4	5	9
11828	Programa de Lic. en Turismo	División Multidisciplinaria de Nuevo Casas Grandes	Nvo. Casas Grandes, Chih.	-	-	-	-	-	-	-	-	-	-	-	-
11829	Programa de Lic. en Trabajo Social	División Multidisciplinaria de Nuevo Casas Grandes	Nvo. Casas Grandes, Chih.	-	-	-	-	-	-	82	13	95	82	13	95
11830	Programa de Licenciatura en Enfermería	División Multidisciplinaria de Nuevo Casas Grandes	Nvo. Casas Grandes, Chih.	-	-	-	-	-	-	127	69	196	127	69	196
11831	Programa de Licenciatura en Educación	División Multidisciplinaria de Nuevo Casas Grandes	Nvo. Casas Grandes, Chih.	-	-	-	-	-	-	107	72	209	107	72	209
11833	Médico Veterinario Zootecnista	División Multidisciplinaria de Nuevo Casas Grandes	Nvo. Casas Grandes, Chih.	-	-	-	-	-	-	16	30	52	16	30	52
11834	Licenciatura en Nutrición	División Multidisciplinaria de Nuevo Casas Grandes	Nvo. Casas Grandes, Chih.	-	-	-	-	-	-	51	16	67	51	16	67
11835	Ingeniería en Agronegocios	División Multidisciplinaria de Nuevo Casas Grandes	Nvo. Casas Grandes, Chih.	-	-	-	-	-	-	24	55	79	24	55	79
11836	Licenciatura en Psicología Industrial	División Multidisciplinaria de Nuevo Casas Grandes	Nvo. Casas Grandes, Chih.	-	-	-	-	-	-	15	10	25	15	10	25
12370	Licenciatura en Psicología	División Multidisciplinaria de Nuevo Casas Grandes	Nvo. Casas Grandes, Chih.	-	-	-	-	-	-	60	21	87	60	21	87
25100	Programa de Médico Veterinario Zootecnista	División Multidisciplinaria de Nuevo Casas Grandes	Nvo. Casas Grandes, Chih.	-	-	-	-	-	-	-	1	1	-	1	1
37500	Programa de Licenciatura en Educación	División Multidisciplinaria de Nuevo Casas Grandes	Nvo. Casas Grandes, Chih.	-	-	-	-	-	-	1	-	1	1	-	1
TOTAL				-	-	-	-	-	-	613	330	943	613	330	943
TOTAL DEL CAMPUS										613	330	943	613	330	943

  
Mtra. Dora María Aguilar Saldívar  
Directora General de Servicios Académicos

  
Mtro. Ángel Fernando Gómez Martínez  
Director General de Planeación y Desarrollo Institucional


  
Mtro. Eduardo Arturo Lara Hernández  
Contralor General




INFORME MATRICULA  
UNIVERSIDAD AUTÓNOMA DE CIUDAD JUÁREZ

FEBRERO-JUNIO 2017  
Captura 30 de Mayo de 2017

DIVISION MULTIDISCIPLINARIA DE CIUDAD UNIVERSITARIA															
PROGRAMA	NIVEL LICENCIATURA	ESCUELA / FACULTAD / CENTRO / DES	MUNICIPIO	Aspirantes			Nuevos Ingresos			MATRICULA			Matrícula Total		
				Femenino	Masculino	Total	Femenino	Masculino	Total	Femenino	Masculino	Total	Femenino	Masculino	Total
52200	Programa de Licenciatura en Diseño Gráfico	Instituto de Arquitectura, Diseño y Arte	Juárez, Chihuahua							52	60	112	52	60	112
52700	Licenciatura en Publicidad	Instituto de Arquitectura, Diseño y Arte	Juárez, Chihuahua							94	70	164	94	70	164
52800	Licenciatura en Diseño Gráfico (Semi-presencial)	Instituto de Arquitectura, Diseño y Arte	Juárez, Chihuahua	21	12	33	14	11	25	34	23	57	48	34	82
53100	Programa de Arquitectura	Instituto de Arquitectura, Diseño y Arte	Juárez, Chihuahua	14	23	37	9	16	25	29	46	77	39	64	102
22300	Programa de Licenciatura en Nutrición	Instituto de Ciencias Biomédicas	Juárez, Chihuahua	23	8	31	18	8	26	184	41	205	192	49	231
22600	Programa de Licenciatura en Entrenamiento Deportivo	Instituto de Ciencias Biomédicas	Juárez, Chihuahua	18	62	80	11	52	63	43	180	223	54	232	286
22810	Licenciatura en Químico Fármaco Biólogo	Instituto de Ciencias Biomédicas	Juárez, Chihuahua	81	43	124	1	-	1	1	-	1	2	-	2
23220	Programa de Licenciatura en Enfermería	Instituto de Ciencias Biomédicas	Juárez, Chihuahua	59	23	82	39	14	52	217	80	303	255	100	355
23310	Licenciatura en Gerontología	Instituto de Ciencias Biomédicas	Juárez, Chihuahua							104	39	143	104	39	143
25100	Programa de Médico Veterinario Zootecnista	Instituto de Ciencias Biomédicas	Juárez, Chihuahua	52	29	81	33	25	58	105	70	175	138	95	233
33100	Programa de Licenciatura en Derecho	Instituto de Ciencias Sociales y Administración	Juárez, Chihuahua	56	55	111	47	42	89	241	147	388	299	180	477
33810	Licenciatura en Comercio Exterior	Instituto de Ciencias Sociales y Administración	Juárez, Chihuahua							204	148	352	204	148	352
34200	Programa de Licenciatura en Trabajo Social	Instituto de Ciencias Sociales y Administración	Juárez, Chihuahua	36	4	40	33	4	37	229	16	245	242	20	262
34500	Programa de Licenciatura en Psicología	Instituto de Ciencias Sociales y Administración	Juárez, Chihuahua	72	31	103	51	23	74	260	100	360	311	123	434
35100	Programa de Lic. en Administración de Empresas	Instituto de Ciencias Sociales y Administración	Juárez, Chihuahua	73	61	134	47	40	87	240	190	430	445	296	741
35200	Programa de Lic. en Turismo	Instituto de Ciencias Sociales y Administración	Juárez, Chihuahua												
35300	Programa de Licenciatura en Contaduría	Instituto de Ciencias Sociales y Administración	Juárez, Chihuahua	22	9	31	16	6	22	112	57	169	129	63	191
35500	Licenciatura en Finanzas	Instituto de Ciencias Sociales y Administración	Juárez, Chihuahua												
35700	Licenciatura en Administración y Gestión de PYMES	Instituto de Ciencias Sociales y Administración	Juárez, Chihuahua												
37300	Licenciatura en Enseñanza del Inglés	Instituto de Ciencias Sociales y Administración	Juárez, Chihuahua							87	33	120	87	33	120
37320	Licenciatura en Periodismo	Instituto de Ciencias Sociales y Administración	Juárez, Chihuahua							42	32	74	42	32	74
37330	Licenciatura en Pedagogía del Inglés como segunda lengua	Instituto de Ciencias Sociales y Administración	Juárez, Chihuahua												
37500	Programa de Licenciatura en Educación	Instituto de Ciencias Sociales y Administración	Juárez, Chihuahua	66	18	84	55	16	71	355	73	428	410	89	499
43100	Programa de Ingeniería Civil	Instituto de Ingeniería y Tecnología	Juárez, Chihuahua												
44100	Programa de Ingeniería Industrial y de Sistemas	Instituto de Ingeniería y Tecnología	Juárez, Chihuahua	20	57	77	14	40	54	104	198	302	110	238	350
44400	Programa de Ingeniería en Mecatrónica	Instituto de Ingeniería y Tecnología	Juárez, Chihuahua	8	28	36	2	20	22	222	250	30	242	272	272
44900	Programa de Ingeniería en Sistemas Automotrices	Instituto de Ingeniería y Tecnología	Juárez, Chihuahua	3	43	46	1	31	32	8	182	170	9	193	202
45110	Lic. en Ingeniería en Energía y Mantenimiento Industrial	Instituto de Ingeniería y Tecnología	Juárez, Chihuahua												
45120	Ingeniería de Software	Instituto de Ingeniería y Tecnología	Juárez, Chihuahua							12	112	124	12	112	124
45200	Programa de Ingeniería en Sistemas Computacionales	Instituto de Ingeniería y Tecnología	Juárez, Chihuahua	14	35	49	6	28	37	174	211	46	202	248	248
<b>TOTAL DE ADMISIÓN</b>				<b>372</b>	<b>311</b>	<b>683</b>	<b>234</b>	<b>133</b>	<b>367</b>	<b>2,011</b>	<b>2,307</b>	<b>4,318</b>	<b>3,510</b>	<b>3,823</b>	<b>8,141</b>

  
Mtra. Dora María Aguilar Saldivar  
Directora General de Servicios Académicos

  
Mtro. Ángel Fernando Gómez Martínez  
Director General de Planeación y Desarrollo Institucional

  
Mtro. Eddardo Arturo Lara Hernández  
Contralor General



INFORM. MATRICULA  
UNIVERSIDAD AUTÓNOMA DE CIUDAD JUÁREZ

FEBRERO-JUNIO 2017  
Captura 30 de Mayo de 2017

INSTITUTO DE ARQUITECTURA, DISEÑO Y ARTE				MATRICULA											
PROGRAMA	NIVEL LICENCIATURA	ESCUELA / FACULTAD / CENTRO / DES	MUNICIPIO	Aspirantes			Nuevos Ingresos			Reingresos			Matrícula Total		
				Femenino	Masculino	Total	Femenino	Masculino	Total	Femenino	Masculino	Total	Femenino	Masculino	Total
52200	Programa de Licenciatura en Diseño Gráfico	Instituto de Arquitectura, Diseño y Arte	Juárez, Chihuahua	-	-	-	-	-	-	222	149	371	222	149	371
52300	Programa de Licenciatura en Diseño de Interiores	Instituto de Arquitectura, Diseño y Arte	Juárez, Chihuahua	23	5	28	18	4	22	219	24	237	231	28	259
52400	Programa de Licenciatura en Diseño Industrial	Instituto de Arquitectura, Diseño y Arte	Juárez, Chihuahua	17	15	32	12	11	23	170	194	364	182	205	387
52700	Licenciatura en Publicidad	Instituto de Arquitectura, Diseño y Arte	Juárez, Chihuahua	-	-	-	-	-	-	-	-	-	-	-	-
52800	Licenciatura en Diseño Gráfico (Semi Presencial)	Instituto de Arquitectura, Diseño y Arte	Juárez, Chihuahua	26	17	43	18	11	29	50	33	83	77	44	121
52900	Programa de Licenciatura en Diseño Digital de Medios Interactivos	Instituto de Arquitectura, Diseño y Arte	Juárez, Chihuahua	19	59	78	12	34	46	24	46	70	36	80	116
53100	Programa de Arquitectura	Instituto de Arquitectura, Diseño y Arte	Juárez, Chihuahua	25	30	55	22	27	49	200	372	572	282	399	681
53400	Programa de Licenciatura en Artes Visuales	Instituto de Arquitectura, Diseño y Arte	Juárez, Chihuahua	-	-	-	-	-	-	57	23	80	57	23	80
53700	Licenciatura en Música	Instituto de Arquitectura, Diseño y Arte	Juárez, Chihuahua	-	-	-	-	-	-	40	79	119	49	79	128
53900	Licenciatura en Diseño Urbano y del Paisaje	Instituto de Arquitectura, Diseño y Arte	Juárez, Chihuahua	-	-	-	-	-	-	15	11	26	15	11	26
54200	Licenciatura en Teoría y Crítica del Arte	Instituto de Arquitectura, Diseño y Arte	Juárez, Chihuahua	-	-	-	-	-	-	6	7	13	6	7	13
54300	Licenciatura en Producción Musical	Instituto de Arquitectura, Diseño y Arte	Juárez, Chihuahua	-	-	-	-	-	-	4	24	28	4	24	28
TOTAL				110	132	242	82	87	169	1,079	962	2,041	1,161	1,049	2,210

PROGRAMA	NIVEL MAESTRIA	ESCUELA / FACULTAD / CENTRO / DES	MUNICIPIO	Aspirantes			Nuevos Ingresos			Reingresos			Matrícula Total		
				Femenino	Masculino	Total	Femenino	Masculino	Total	Femenino	Masculino	Total	Femenino	Masculino	Total
52350	Maestría en Diseño y Desarrollo del Producto	Instituto de Arquitectura, Diseño y Arte	Juárez, Chihuahua	-	-	-	-	-	-	3	9	12	3	9	12
52800	Maestría en Estudios y Procesos Creativos en Arte y Diseño	Instituto de Arquitectura, Diseño y Arte	Juárez, Chihuahua	-	-	-	-	-	-	18	6	24	16	6	22
53110	Maestría en Arquitectura	Instituto de Arquitectura, Diseño y Arte	Juárez, Chihuahua	2	4	6	2	4	6	-	-	-	2	4	6
53500	Maestría en Planificación y Desarrollo Urbano	Instituto de Arquitectura, Diseño y Arte	Juárez, Chihuahua	-	-	-	-	-	-	11	8	19	11	8	19
TOTAL				2	4	6	2	4	6	30	23	53	32	27	59

PROGRAMA	NIVEL DOCTORADO	ESCUELA / FACULTAD / CENTRO / DES	MUNICIPIO	Aspirantes			Nuevos Ingresos			Reingresos			Matrícula Total		
				Femenino	Masculino	Total	Femenino	Masculino	Total	Femenino	Masculino	Total	Femenino	Masculino	Total
53800	Doctorado en Estudios Urbanos	Instituto de Arquitectura, Diseño y Arte	Juárez, Chihuahua	-	-	-	-	-	-	4	6	10	4	6	10
TOTAL				-	-	-	-	-	-	4	6	10	4	6	10

TOTAL DEL CAMPUS				112	146	258	84	91	175	1,113	991	2,104	1,198	1,066	2,264
------------------	--	--	--	-----	-----	-----	----	----	-----	-------	-----	-------	-------	-------	-------

Mtra. Dora María Aguilar Saldívar

Directora General de Servicios Académicos

Mtro. Ángel Fernando Gómez Martínez

Director General de Planeación y Desarrollo Institucional

Mtro. Eduardo Arturo Lara Hernández

Contralor General



INFORME MATRICULA  
UNIVERSIDAD AUTÓNOMA DE CIUDAD JUÁREZ

FEBRERO-JUNIO 2017  
Captura 30 de Mayo de 2017

INSTITUTO DE CIENCIAS BIOMÉDICAS				MATRICULA											
PROGRAMA	NIVEL LICENCIATURA	ESCUELA / FACULTAD / CENTRO / DES	MUNICIPIO	Aspirantes			Nueva Ingresos			Reingresos			Matrícula Total		
				Femenino	Masculino	Total	Femenino	Masculino	Total	Femenino	Masculino	Total	Femenino	Masculino	Total
11833	Médico Veterinario Zootecnista	Instituto de Ciencias Biomédicas	Juárez, Chihuahua	-	-	-	-	-	-	1	5	6	1	5	6
22300	Programa de Licenciatura en Nutrición	Instituto de Ciencias Biomédicas	Juárez, Chihuahua	70	20	90	46	16	62	285	84	369	331	100	431
22400	Programa de Licenciatura en Química	Instituto de Ciencias Biomédicas	Juárez, Chihuahua	20	20	40	16	18	32	139	118	255	155	132	287
22406	Programa de Licenciatura en Optometría	Instituto de Ciencias Biomédicas	Juárez, Chihuahua	-	-	-	-	-	-	-	-	-	-	-	-
22407	Licenciatura en Gerontología	Instituto de Ciencias Biomédicas	Juárez, Chihuahua	-	-	-	-	-	-	-	-	-	-	-	-
22500	Programa de Licenciatura en Biología	Instituto de Ciencias Biomédicas	Juárez, Chihuahua	20	24	44	13	25	38	165	124	289	178	149	327
22600	Programa de Licenciatura en Entrenamiento Deportivo	Instituto de Ciencias Biomédicas	Juárez, Chihuahua	17	65	82	9	33	42	133	387	520	142	420	562
22810	Licenciatura en Químico Fármaco Biólogo	Instituto de Ciencias Biomédicas	Juárez, Chihuahua	5	1	6	36	26	62	262	170	441	298	205	503
23220	Programa de Licenciatura en Enfermería	Instituto de Ciencias Biomédicas	Juárez, Chihuahua	204	78	282	54	24	82	510	167	677	564	195	759
23100	Programa de Médico Cirujano	Instituto de Ciencias Biomédicas	Juárez, Chihuahua	378	361	737	36	43	79	630	707	1,345	674	750	1,424
24100	Programa de Cirujano Dentista	Instituto de Ciencias Biomédicas	Juárez, Chihuahua	257	157	414	67	47	114	684	354	1,018	731	401	1,132
25100	Programa de Médico Veterinario Zootecnista	Instituto de Ciencias Biomédicas	Juárez, Chihuahua	70	43	113	49	27	76	358	270	628	407	297	704
TOTAL				1,039	773	1,812	326	261	587	3,155	2,393	5,548	3,481	2,654	6,135

PROGRAMA	NIVEL MAESTRIA	ESCUELA / FACULTAD / CENTRO / DES	MUNICIPIO	Aspirantes			Nueva Ingresos			Reingresos			Matrícula Total		
				Femenino	Masculino	Total	Femenino	Masculino	Total	Femenino	Masculino	Total	Femenino	Masculino	Total
22110	Maestría en Docencia Biomédica	Instituto de Ciencias Biomédicas	Juárez, Chihuahua	-	-	-	-	-	-	-	-	-	-	-	-
22700	Maestría en Ciencias, Orientación Genómica	Instituto de Ciencias Biomédicas	Juárez, Chihuahua	-	-	-	-	-	-	5	11	16	5	11	16
22800	Maestría en Ciencias Químico-Biológicas	Instituto de Ciencias Biomédicas	Juárez, Chihuahua	-	-	-	-	-	-	12	7	19	12	7	19
23200	Maestría en Ciencias Forenses	Instituto de Ciencias Biomédicas	Juárez, Chihuahua	-	-	-	-	-	-	2	2	4	2	2	4
23500	Maestría en Salud en el Trabajo	Instituto de Ciencias Biomédicas	Juárez, Chihuahua	-	-	-	-	-	-	-	-	-	-	-	-
23800	Maestría en Ciencias de la Salud Pública	Instituto de Ciencias Biomédicas	Juárez, Chihuahua	-	-	-	-	-	-	-	-	-	-	-	-
25120	Maestría en Ciencias Veterinarias Sustentable	Instituto de Ciencias Biomédicas	Juárez, Chihuahua	-	-	-	-	-	-	-	-	-	-	-	-
TOTAL				-	-	-	-	-	-	19	20	39	19	20	39

PROGRAMA	NIVEL ESPECIALIZACIONES	ESCUELA / FACULTAD / CENTRO / DES	MUNICIPIO	Aspirantes			Nueva Ingresos			Reingresos			Matrícula Total		
				Femenino	Masculino	Total	Femenino	Masculino	Total	Femenino	Masculino	Total	Femenino	Masculino	Total
24400	Especialidad en Endodoncia	Instituto de Ciencias Biomédicas	Juárez, Chihuahua	-	-	-	-	-	-	6	4	10	6	4	10
24500	Especialidad en Ortodoncia	Instituto de Ciencias Biomédicas	Juárez, Chihuahua	-	-	-	-	-	-	6	1	7	6	1	7
24600	Especialidad en Odontopediatría	Instituto de Ciencias Biomédicas	Juárez, Chihuahua	-	-	-	-	-	-	5	1	6	5	1	6
24700	Especialidad en Periodoncia	Instituto de Ciencias Biomédicas	Juárez, Chihuahua	-	-	-	-	-	-	4	4	8	4	4	8
24800	Especialidad en Cirugía Oral y Maxilofacial	Instituto de Ciencias Biomédicas	Juárez, Chihuahua	-	-	-	-	-	-	-	-	-	-	-	-
24900	Especialidad en Prótesis Bucal Fija y Removible	Instituto de Ciencias Biomédicas	Juárez, Chihuahua	-	-	-	-	-	-	-	-	-	-	-	-
23410	Especialidad en Anestesiología	Instituto de Ciencias Biomédicas	Juárez, Chihuahua	-	-	-	-	-	-	4	6	10	4	6	10
23600	Especialidad en Pediatría	Instituto de Ciencias Biomédicas	Juárez, Chihuahua	-	-	-	-	-	-	10	7	17	10	7	17
25300	Especialidad en Ginecología y Obstetricia	Instituto de Ciencias Biomédicas	Juárez, Chihuahua	-	-	-	-	-	-	2	4	6	2	4	6
23450	Especialidad en Cirugía General	Instituto de Ciencias Biomédicas	Juárez, Chihuahua	-	-	-	-	-	-	7	14	21	7	14	21
25800	Especialidad en Medicina Interna	Instituto de Ciencias Biomédicas	Juárez, Chihuahua	-	-	-	-	-	-	2	10	12	2	10	12
23440	Especialidad en Medicina Integrada	Instituto de Ciencias Biomédicas	Juárez, Chihuahua	-	-	-	-	-	-	3	4	7	3	4	7
23700	Especialidad en Medicina Familiar	Instituto de Ciencias Biomédicas	Juárez, Chihuahua	-	-	-	-	-	-	-	-	-	-	-	-
23430	Especialidad en Ortopedia y Traumatología	Instituto de Ciencias Biomédicas	Juárez, Chihuahua	-	-	-	-	-	-	71	41	112	71	41	112
25110	Especialidad en Medicina y Cirugía de Pequeños Especies	Instituto de Ciencias Biomédicas	Juárez, Chihuahua	-	-	-	-	-	-	-	10	10	-	0	10
TOTAL				-	-	-	-	-	-	131	112	243	131	112	243

PROGRAMA	NIVEL DOCTORADO	ESCUELA / FACULTAD / CENTRO / DES	MUNICIPIO	Aspirantes			Nueva Ingresos			Reingresos			Matrícula Total		
				Femenino	Masculino	Total	Femenino	Masculino	Total	Femenino	Masculino	Total	Femenino	Masculino	Total
22820	Doctorado en Ciencias Químico Biológicas	Instituto de Ciencias Biomédicas	Juárez, Chihuahua	-	-	-	-	-	-	9	4	13	9	4	13
TOTAL				-	-	-	-	-	-	9	4	13	9	4	13

TOTAL DEL CAMPUS				1,039	773	1,812	326	261	587	3,155	2,393	5,548	3,481	2,654	6,135
------------------	--	--	--	-------	-----	-------	-----	-----	-----	-------	-------	-------	-------	-------	-------

Mtra. Dora María Aguilar Saldívar  
Directora General de Servicios Académicos

Mtro. Ángel Fernando Gómez Martínez  
Director General de Planeación y Desarrollo Institucional

Mtro. Eduardo Arturo Lara Hernández  
Contralor General



INFORM. MATRICULA  
UNIVERSIDAD AUTÓNOMA DE CIUDAD JUÁREZ

FEBRERO-JUNIO 2017  
Captura 30 de Mayo de 2017

INSTITUTO DE CIENCIAS SOCIALES Y ADMINISTRACIÓN				MATRICULA													
PROGRAMA	NIVEL LICENCIATURA	ESCUELA / FACULTAD / CENTRO / DES	MUNICIPIO	Aplicantes			Nuevo Ingreso			Requisito			Matrícula Total				
				Femenino	Masculino	Total	Femenino	Masculino	Total	Femenino	Masculino	Total	Femenino	Masculino	Total		
11828	Programa de Lic. en Turismo	Instituto de Ciencias Sociales y Administración	Juárez, Chihuahua	-	-	-	-	-	-	-	-	-	-	-	-	-	-
33100	Programa de Licenciatura en Derecho	Instituto de Ciencias Sociales y Administración	Juárez, Chihuahua	137	123	260	87	88	175	723	589	1,202	810	657	1,467	-	-
33700	Licenciatura en Ciencias de la Seguridad	Instituto de Ciencias Sociales y Administración	Juárez, Chihuahua	-	-	-	-	-	-	1	6	7	1	6	7	-	-
33750	Licenciatura en Seguridad y Política Pública	Instituto de Ciencias Sociales y Administración	Juárez, Chihuahua	31	31	62	26	24	50	58	55	111	82	79	161	-	-
33810	Licenciatura en Comercio Exterior	Instituto de Ciencias Sociales y Administración	Juárez, Chihuahua	-	-	-	-	-	-	-	-	-	-	-	-	-	-
34100	Programa de Licenciatura en Sociología	Instituto de Ciencias Sociales y Administración	Juárez, Chihuahua	-	-	-	-	-	-	50	47	97	50	47	97	-	-
34200	Programa de Licenciatura en Trabajo Social	Instituto de Ciencias Sociales y Administración	Juárez, Chihuahua	111	10	121	75	6	81	302	39	401	437	45	482	-	-
34500	Programa de Licenciatura en Psicología	Instituto de Ciencias Sociales y Administración	Juárez, Chihuahua	111	62	173	81	45	126	617	277	894	698	322	1,020	-	-
35100	Programa de Lic. en Administración de Empresas	Instituto de Ciencias Sociales y Administración	Juárez, Chihuahua	99	134	233	73	83	156	498	407	955	501	550	1,111	-	-
35200	Programa de Lic. en Turismo	Instituto de Ciencias Sociales y Administración	Juárez, Chihuahua	46	28	74	29	18	47	284	110	394	313	128	441	-	-
35300	Programa de Licenciatura en Contaduría	Instituto de Ciencias Sociales y Administración	Juárez, Chihuahua	50	37	87	39	32	71	311	271	582	350	303	653	-	-
35700	Licenciatura en Administración y Gestión de PYMES	Instituto de Ciencias Sociales y Administración	Juárez, Chihuahua	22	56	78	18	45	63	116	87	203	134	132	266	-	-
36100	Programa de Licenciatura en Economía	Instituto de Ciencias Sociales y Administración	Juárez, Chihuahua	-	-	-	-	-	-	-	-	-	-	-	-	-	-
37100	Programa de Lic. en Literatura-Hispanoamericana	Instituto de Ciencias Sociales y Administración	Juárez, Chihuahua	-	-	-	-	-	-	72	97	169	72	97	169	-	-
37200	Programa de Licenciatura en Historia de México	Instituto de Ciencias Sociales y Administración	Juárez, Chihuahua	-	-	-	-	-	-	55	29	84	55	29	84	-	-
37320	Licenciatura en Periodismo	Instituto de Ciencias Sociales y Administración	Juárez, Chihuahua	-	-	-	-	-	-	2	2	2	2	2	2	-	-
37330	Licenciatura en Pedagogía del Inglés como segunda lengua	Instituto de Ciencias Sociales y Administración	Juárez, Chihuahua	-	-	-	-	-	-	-	-	-	-	-	-	-	-
37500	Programa de Licenciatura en Educación	Instituto de Ciencias Sociales y Administración	Juárez, Chihuahua	118	33	151	87	25	112	671	124	795	759	149	907	-	-
37000	Programa de Licenciatura en Historia	Instituto de Ciencias Sociales y Administración	Juárez, Chihuahua	-	-	-	-	-	-	28	37	65	28	37	65	-	-
TOTAL				725	514	1,239	515	366	881	3,834	2,217	6,051	4,349	2,583	6,932	-	-

PROGRAMA	NIVEL MAESTRIA	ESCUELA / FACULTAD / CENTRO / DES	MUNICIPIO	Aplicantes			Nuevo Ingreso			Requisito			Matrícula Total				
				Femenino	Masculino	Total	Femenino	Masculino	Total	Femenino	Masculino	Total	Femenino	Masculino	Total		
33250	Maestría en Derecho Empresarial	Instituto de Ciencias Sociales y Administración	Juárez, Chihuahua	-	-	-	-	-	-	-	-	-	-	-	-	-	-
33300	Maestría en Derecho Fiscal	Instituto de Ciencias Sociales y Administración	Juárez, Chihuahua	-	-	-	-	-	-	15	18	33	15	18	33	-	-
34220	Maestría en Contraloría Social	Instituto de Ciencias Sociales y Administración	Juárez, Chihuahua	-	-	-	-	-	-	-	-	-	-	-	-	-	-
34250	Maestría en Trabajo Social	Instituto de Ciencias Sociales y Administración	Juárez, Chihuahua	7	4	11	7	4	11	-	-	-	7	4	11	-	-
34400	Maestría en Ciencias Sociales	Instituto de Ciencias Sociales y Administración	Juárez, Chihuahua	7	3	10	7	3	10	-	-	-	7	3	10	-	-
34403	Mtra. en Psicoterapia Humanista y Ed. para la Paz	Instituto de Ciencias Sociales y Administración	Juárez, Chihuahua	-	-	-	-	-	-	15	2	17	15	2	17	-	-
34510	Maestría en Psicología	Instituto de Ciencias Sociales y Administración	Juárez, Chihuahua	-	-	-	-	-	-	14	4	18	14	4	18	-	-
35400	Maestría en Administración	Instituto de Ciencias Sociales y Administración	Juárez, Chihuahua	-	-	-	-	-	-	40	30	70	40	30	70	-	-
36100	Maestría en Economía	Instituto de Ciencias Sociales y Administración	Juárez, Chihuahua	-	-	-	-	-	-	4	4	8	4	4	8	-	-
37340	Maestría en Estudios Interdisciplinarios de Género	Instituto de Ciencias Sociales y Administración	Juárez, Chihuahua	-	-	-	-	-	-	0	1	1	0	1	1	-	-
37410	Maestría en Estudios Literarios	Instituto de Ciencias Sociales y Administración	Juárez, Chihuahua	5	4	9	5	4	9	4	3	7	9	7	16	-	-
37700	Maestría en Educación Especial	Instituto de Ciencias Sociales y Administración	Juárez, Chihuahua	-	-	-	-	-	-	-	-	-	-	-	-	-	-
37710	Maestría en Investigación Educativa Aplicada	Instituto de Ciencias Sociales y Administración	Juárez, Chihuahua	-	-	-	-	-	-	4	0	4	4	0	4	-	-
37720	Maestría en Gestión de Servicios Informativos	Instituto de Ciencias Sociales y Administración	Juárez, Chihuahua	-	-	-	-	-	-	8	5	13	8	5	13	-	-
37800	Maestría en Historia	Instituto de Ciencias Sociales y Administración	Juárez, Chihuahua	-	-	-	-	-	-	-	-	-	-	-	-	-	-
TOTAL				19	11	30	19	11	30	118	76	194	137	87	224	-	-

PROGRAMA	NIVEL DOCTORADO	ESCUELA / FACULTAD / CENTRO / DES	MUNICIPIO	Aplicantes			Nuevo Ingreso			Requisito			Matrícula Total				
				Femenino	Masculino	Total	Femenino	Masculino	Total	Femenino	Masculino	Total	Femenino	Masculino	Total		
31550	Doctorado en Psicología	Instituto de Ciencias Sociales y Administración	Juárez, Chihuahua	-	-	-	-	-	-	6	7	13	6	7	13	-	-
34900	Doctorado en Ciencias Sociales	Instituto de Ciencias Sociales y Administración	Juárez, Chihuahua	-	-	-	-	-	-	3	3	6	3	3	6	-	-
35150	Doctorado en Ciencias Administrativas	Instituto de Ciencias Sociales y Administración	Juárez, Chihuahua	-	-	-	-	-	-	11	0	11	11	0	11	-	-
TOTAL				-	-	-	-	-	-	20	16	36	20	16	36	-	-

TOTAL DEL CAMPUS 744 534 1,278 534 377 911 3,952 2,628 6,580

Mtra. Dora María Aguilar Saldívar

Directora General de Servicios Académicos

Mtro. Ángel Fernando Gómez Martínez

Director General de Planeación y Desarrollo Institucional

Mtro. Eduardo Arturo Lara Hernández

Contralor General





INFORME MATRICULA  
UNIVERSIDAD AUTÓNOMA DE CIUDAD JUÁREZ

FEBRERO-JUNIO 2017  
Captura 30 de Mayo de 2017

DIVISIÓN MULTIDISCIPLINARIA DE CIUDAD CUAUHTÉMOC				MATRICULA												
PROGRAMA	NIVEL LICENCIATURA	ESCUELA, FACULTAD, CENTRO, DES	MUNICIPIO	Aspirantes			Ocupados			Reingreso			Matriculados			
				Femenino	Masculino	Total	Femenino	Masculino	Total	Femenino	Masculino	Total	Femenino	Masculino	Total	
23100	Programa de Médico Cirujano	Campus Cuauhtémoc	Cuauhtémoc, Chihuahua	0	0	-	0	0	-	-	-	-	-	-	-	-
23220	Programa de Licenciatura en Enfermería	Campus Cuauhtémoc	Cuauhtémoc, Chihuahua	-	-	-	-	-	-	-	-	-	-	-	-	-
61100	Licenciatura en Enfermería	Campus Cuauhtémoc	Cuauhtémoc, Chihuahua	-	-	-	-	-	-	136	31	167	136	31	167	
61150	Licenciatura en Geoinformática	Campus Cuauhtémoc	Cuauhtémoc, Chihuahua	-	-	-	-	-	-	29	46	75	29	46	75	
61200	Licenciatura en Humanidades	Campus Cuauhtémoc	Cuauhtémoc, Chihuahua	-	-	-	-	-	-	08	23	01	08	23	01	
61450	Licenciatura en Educación	Campus Cuauhtémoc	Cuauhtémoc, Chihuahua	-	-	-	-	-	-	02	15	77	02	15	77	
61600	Médico Cirujano	Campus Cuauhtémoc	Cuauhtémoc, Chihuahua	-	-	-	-	-	-	74	59	133	74	59	133	
61700	Ing. En Diseño y Automatización Agrícola	Campus Cuauhtémoc	Cuauhtémoc, Chihuahua	-	-	-	-	-	-	7	39	45	7	38	45	
61800	Ing. En Diseño y Automatización Alimentaria	Campus Cuauhtémoc	Cuauhtémoc, Chihuahua	-	-	-	-	-	-	6	10	16	6	10	16	
<b>TOTAL DIVISIÓN</b>				<b>0</b>	<b>0</b>	<b>-</b>	<b>0</b>	<b>0</b>	<b>-</b>	<b>352</b>	<b>222</b>	<b>574</b>	<b>352</b>	<b>222</b>	<b>574</b>	

  
Mtra. Dora María Aguilar Saldívar

Directora General de Servicios Académicos

  
Mtro. Ángel Fernando Gómez Martínez

Director General de Planeación y Desarrollo Institucional

  
Mtro. Eduardo Arturo Lara Hernández

Contralor General



INFORME MATRICULA  
UNIVERSIDAD AUTÓNOMA DE CIUDAD JUÁREZ

FEBRERO-JUNIO 2017  
Captura 30 de Mayo de 2017

INSTITUTO DE INGENIERIA Y TECNOLOGIA				MATRICULA											
PROGRAMA	NIVEL LICENCIATURA	ESCUELA / FACULTAD / CENTRO / DECE	MUNICIPIO	Aspirantes			Nueva Ingresos			Reingresos			Matrícula Total		
				Femenino	Masculino	Total	Femenino	Masculino	Total	Femenino	Masculino	Total	Femenino	Masculino	Total
42400	Programa de Licenciatura en Matemáticas	Instituto de Ingeniería y Tecnología	Juárez, Chihuahua	-	-	-	-	-	-	41	36	77	41	36	77
42500	Programa de Ingeniería Física	Instituto de Ingeniería y Tecnología	Juárez, Chihuahua	-	-	-	-	-	-	20	103	132	20	103	132
42000	Ingeniería de Materiales	Instituto de Ingeniería y Tecnología	Juárez, Chihuahua	-	-	-	-	-	-	9	17	26	9	17	26
43100	Programa de Ingeniería Civil	Instituto de Ingeniería y Tecnología	Juárez, Chihuahua	8	48	56	8	35	43	89	311	400	97	346	443
43120	Lic. en Ingeniería Ambiental	Instituto de Ingeniería y Tecnología	Juárez, Chihuahua	18	25	43	13	17	30	85	47	132	98	64	162
43300	Licenciatura en Ingeniería en Geociencias	Instituto de Ingeniería y Tecnología	Juárez, Chihuahua	-	-	-	-	-	-	18	12	30	18	12	30
44100	Programa de Ingeniería Industrial y de Sistemas	Instituto de Ingeniería y Tecnología	Juárez, Chihuahua	48	108	154	28	70	98	243	483	708	271	533	604
44140	Lic. En Ingeniería Mecánica	Instituto de Ingeniería y Tecnología	Juárez, Chihuahua	5	27	32	3	20	23	13	73	86	16	93	109
44300	Programa de Ingeniería en Manufactura	Instituto de Ingeniería y Tecnología	Juárez, Chihuahua	6	21	27	4	13	17	57	138	195	61	151	212
44400	Programa de Ingeniería en Mecatrónica	Instituto de Ingeniería y Tecnología	Juárez, Chihuahua	19	02	111	12	46	58	04	653	747	108	899	1005
44800	Programa de Ingeniería en Aeronáutica	Instituto de Ingeniería y Tecnología	Juárez, Chihuahua	4	25	29	2	21	23	68	108	264	70	217	287
44900	Programa de Ingeniería en Sistemas Automotrices	Instituto de Ingeniería y Tecnología	Juárez, Chihuahua	-	3	3	-	-	-	9	99	99	9	90	99
45100	Programa de Ingeniería Eléctrica	Instituto de Ingeniería y Tecnología	Juárez, Chihuahua	1	27	28	1	21	22	12	175	187	13	196	209
45110	Lic. en Ingeniería en Energía y Mantenimiento Industrial	Instituto de Ingeniería y Tecnología	Juárez, Chihuahua	-	-	-	-	-	-	-	-	-	-	-	-
45120	Ingeniería de Software	Instituto de Ingeniería y Tecnología	Juárez, Chihuahua	-	3	3	-	-	-	-	-	-	-	-	-
45200	Programa de Ingeniería en Sistemas Computacionales	Instituto de Ingeniería y Tecnología	Juárez, Chihuahua	8	41	49	7	32	39	90	360	470	97	412	509
45300	Programa de Ingeniería en Sistemas Digitales y Comunicaciones	Instituto de Ingeniería y Tecnología	Juárez, Chihuahua	7	19	26	7	17	24	41	140	181	48	167	205
45500	Programa de Ingeniería Biomédica	Instituto de Ingeniería y Tecnología	Juárez, Chihuahua	-	-	-	-	-	-	225	229	454	225	229	454
TOTAL				122	439	561	85	292	377	1,123	3,054	4,177	1,208	3,346	4,554


PROGRAMA	NIVEL MAESTRIA	ESCUELA / FACULTAD / CENTRO / DECE	MUNICIPIO	Aspirantes			Nueva Ingresos			Reingresos			Matrícula Total		
				Femenino	Masculino	Total	Femenino	Masculino	Total	Femenino	Masculino	Total	Femenino	Masculino	Total
42300	Maestría en Matemática Educativa	Instituto de Ingeniería y Tecnología	Juárez, Chihuahua	-	-	-	-	-	-	-	-	-	-	-	-
42310	Maestría en Matemática Educativa y Docencia	Instituto de Ingeniería y Tecnología	Juárez, Chihuahua	7	3	10	7	3	10	5	4	9	12	7	19
42700	Maestría en Ciencias de los Materiales	Instituto de Ingeniería y Tecnología	Juárez, Chihuahua	-	-	-	-	-	-	5	9	14	5	9	14
43110	Maestría en Ingeniería Civil	Instituto de Ingeniería y Tecnología	Juárez, Chihuahua	2	6	8	2	6	8	2	2	4	2	8	10
43910	Maestría en Ingeniería Ambiental	Instituto de Ingeniería y Tecnología	Juárez, Chihuahua	-	-	-	-	-	-	-	3	3	-	3	3
44130	Maestría en Ingeniería Industrial	Instituto de Ingeniería y Tecnología	Juárez, Chihuahua	8	5	13	8	5	13	23	26	51	31	33	64
44150	Maestría en Tecnología	Instituto de Ingeniería y Tecnología	Juárez, Chihuahua	3	4	7	3	4	7	2	12	14	5	16	21
44500	Maestría en Ingeniería en Manufactura	Instituto de Ingeniería y Tecnología	Juárez, Chihuahua	-	1	1	-	1	1	3	7	10	3	8	11
44600	Maestría en Ingeniería en Manufactura	Instituto de Ingeniería y Tecnología	Juárez, Chihuahua	2	3	5	2	3	5	6	21	27	8	24	32
44700	Maestría en Ingeniería en Manufactura	Instituto de Ingeniería y Tecnología	Juárez, Chihuahua	1	5	6	1	5	6	5	20	25	6	25	31
45250	Maestría en Computo Aplicado	Instituto de Ingeniería y Tecnología	Juárez, Chihuahua	-	-	-	-	-	-	7	14	21	7	14	21
45700	Maestría en Ingeniería Eléctrica	Instituto de Ingeniería y Tecnología	Juárez, Chihuahua	-	2	2	1	2	3	5	14	19	6	16	22
TOTAL				24	29	53	24	29	53	61	134	195	85	163	248

PROGRAMA	NIVEL DOCTORADO	ESCUELA / FACULTAD / CENTRO / DECE	MUNICIPIO	Aspirantes			Nueva Ingresos			Reingresos			Matrícula Total		
				Femenino	Masculino	Total	Femenino	Masculino	Total	Femenino	Masculino	Total	Femenino	Masculino	Total
42800	Doctorado en Ciencias de los Materiales	Instituto de Ingeniería y Tecnología	Juárez, Chihuahua	-	-	-	-	-	-	5	5	10	5	5	10
44100	Doctorado en Tecnología	Instituto de Ingeniería y Tecnología	Juárez, Chihuahua	5	2	7	5	2	7	2	3	5	7	5	12
45800	Doctorado en Ciencias de la Ingeniería Avanzada	Instituto de Ingeniería y Tecnología	Juárez, Chihuahua	1	2	3	1	2	3	-	-	-	1	2	3
47100	Doctorado en Ciencias en Ingeniería	Instituto de Ingeniería y Tecnología	Juárez, Chihuahua	-	-	-	-	-	-	-	-	-	-	-	-
TOTAL				6	4	10	6	4	10	7	8	15	13	12	25

TOTAL DEL CAMPUS				162	470	632	116	320	436	1,194	3,420	4,614	1,208	3,346	4,554
------------------	--	--	--	-----	-----	-----	-----	-----	-----	-------	-------	-------	-------	-------	-------

TOTAL UNIVERSIDAD				2,463	7,457	9,920	1,281	3,636	4,917	11,324	15,234	20,158	11,208	31,201	42,359
-------------------	--	--	--	-------	-------	-------	-------	-------	-------	--------	--------	--------	--------	--------	--------

  
Mtra. Dora María Aguilar Saldívar  
Directora General de Servicios Académicos

  
Mtro. Ángel Fernando Gómez Martínez  
Director General de Planeación y Desarrollo Institucional

  
Mtro. Eduardo Arturo Lara Hernández  
Contralor General



# Asociación Mexicana de Órganos de Control y Vigilancia en Instituciones de Educación Superior, A. C.

**LIC. RICARDO DUARTE JÁQUEZ**  
**RECTOR DE LA UNIVERSIDAD AUTÓNOMA DE CIUDAD JUÁREZ**  
**P R E S E N T E:**

Con base en las disposiciones del Presupuesto de Egresos de la Federación para el Ejercicio Fiscal 2017; las consideraciones en relación a la matrícula emitidas por la SEP y su solicitud para que la AMOCVIES, A.C. auditara el Segundo informe semestral de matrícula y su variación con respecto al año anterior, la Universidad de Guadalajara fue designada como Auditor Externo AMOCVIES, A.C. para efectuar la auditoría a la matrícula de la Universidad Autónoma de Ciudad Juárez.

## **OBJETIVO**

Verificar la confiabilidad de los datos reportados en los informes de matrícula del Segundo semestre en cumplimiento de las disposiciones que aplican del artículo 41 fracción III del Presupuesto de Egresos de la Federación para el ejercicio fiscal 2017.

## **ALCANCES**

Recibida la información de la matrícula conforme a las indicaciones y formatos determinados por la SEP, cuyo contenido es responsabilidad de la Dirección General de Servicios Académicos, se analizó de la siguiente manera.

- I. Se revisó el cálculo de la muestra representativa de los expedientes escolares de alumnos con base en la fórmula proporcionada por AMOCVIES, A.C., la estratificación se realizó por programa educativo. El total de matrícula de la Universidad reportado en el informe DGESEU-SEP es de 30,737 alumnos y la muestra que se revisó es de 96 expedientes escolares.
- II. La auditoría consistió en la confrontación de la evidencia que soporta las cifras de la matrícula reportadas en el Segundo informe semestral de matrícula con base en el esquema determinado por la AMOCVIES, A.C., comprometiéndose a presentar los resultados de dicha auditoría externa con todo profesionalismo, imparcialidad y objetividad.





# Asociación Mexicana de Órganos de Control y Vigilancia en Instituciones de Educación Superior, A. C.

## RESULTADOS

### 1. Soporte de aspirantes a la Institución.

Los programas educativos de la Institución cuentan con soporte documental en formato electrónico de los aspirantes registrados en el *Informe DGESEU-SEP*.

### 2. Análisis de duplicidad de alumnos registrados en la base de datos.

El 100% de los 30,737 alumnos no presenta duplicidad

### 3. Concordancia entre las cifras del *Informe DGESEU-SEP* y la base de datos de Servicios Escolares.

Se encontró un 100% de concordancia entre las cifras de matrícula reportada en el Informe DGESEU-SEP (aspirantes, nuevo ingreso, reingreso y matrícula total) con la base de datos de la matrícula de la Dirección General de Servicios Académicos.

### 4. Concordancia entre las cifras del *Informe DGESEU-SEP* y la *Estadística 911*

Se encontró un 99.61% de concordancia entre las cifras de matrícula reportada en el Informe DGESEU-SEP (aspirantes, nuevo ingreso, reingreso y matrícula total) con la estadística 911.

Lo anterior debido a que la información considerada para la conformación del Reporte de la Estadística 911 se realizó con fecha de corte al 30 de septiembre de 2017 y el Informe DGESEU-SEP con fecha de corte al 31 de octubre de 2017, con la finalidad de coadyuvar con la política estatal de Educación Superior en la que se estipula que ningún alumno por falta de recursos económicos debe de quedar fuera de la Universidad.

### 5. Revisión de expedientes escolares de alumnos registrados.

Los expedientes escolares de los alumnos de la muestra revisada cuentan con el 100% de los documentos señalados en la normativa correspondiente.



*maxis*



# Asociación Mexicana de Órganos de Control y Vigilancia en Instituciones de Educación Superior, A. C.

## 6. Resumen de matrícula.

Resumen de matrícula reportada con base en el informe DGESEU-SEP y fecha de corte al 31 de octubre de 2017.

Nivel	Matrícula de nuevo ingreso	Matrícula de reingreso	Total
Media Superior	0	0	0
TSU/PA	0	0	0
Licenciatura	6,498	23,281	29,779
Especialidad	90	158	248
Maestría	253	353	606
Doctorado	37	67	104
<b>Total</b>	<b>6,878</b>	<b>23,859</b>	<b>30,737</b>

## 7. Variación de la matrícula.

Se encontró que la variación entre los indicadores de matrícula de la Universidad Autónoma de Ciudad Juárez a la fecha de corte con respecto al año anterior (octubre 2017/octubre 2016) es por la cantidad de 974 alumnos, como se muestra en el cuadro siguiente:

Nivel	Matrícula total actual de acuerdo al informe DGESEU-SEP de 31 de Octubre de 2017	Matrícula total del año externa de 31 de Octubre de 2016	Variación
Media Superior	0	0	0
TSU/PA	0	0	0
Licenciatura	29,779	28,775	1,004
Especialidad	248	237	11
Maestría	606	668	-62
Doctorado	104	83	21
<b>Total</b>	<b>30,737</b>	<b>29,763</b>	<b>974</b>

Porcentaje de variación global de la matrícula: 3.27%

SECRETARÍA  
GENERAL



# Asociación Mexicana de Órganos de Control y Vigilancia en Instituciones de Educación Superior, A. C.


## CONCLUSIÓN

De acuerdo al objetivo de revisión, se desprende que la información emitida por la Universidad Autónoma de Ciudad Juárez es razonablemente confiable, determinando, un 99.90% de concordancia entre los datos contenidos en el Segundo informe semestral de matrícula 2017 en consideración al Artículo 41 fracción III del Presupuesto de Egresos de la Federación 2017 y las evidencias presentadas por la Institución.


La auditoría a la matrícula de la Universidad Autónoma de Ciudad Juárez, se llevó a cabo de conformidad con las Normas de Auditoría para Atestiguar. Dichas normas exigen que cumplamos con los requisitos de ética, así como que planifiquemos y ejecutemos la auditoría con el fin de obtener una seguridad razonable sobre la información que se reportará a la SEP.

Ciudad Juárez, Chihuahua a 24 de Noviembre de 2017

ATENTAMENTE

  
M. en A. Ignacio Gutiérrez Padilla  
Presidente del Consejo Directivo  
de la AMOCVIES, A. C.




  
Mtra. Ma. Asunción Torres Mercado  
Contralor General de la Universidad de  
Guadalajara



EL SUSCRITO, DAVID RAMÍREZ PEREA, SECRETARIO GENERAL DE LA UNIVERSIDAD AUTÓNOMA DE CIUDAD JUÁREZ, **CERTIFICO**, QUE LA COPIA QUE ANTECEDE CONSTAN DE 4 HOJAS UTILES, CONCUERDA FIELMENTE CON SU ORIGINAL QUE TENGO A LA VISTA Y CON EL QUE HICE EL CORRESPONDIENTE COTEJO.

EXPIDO LA PRESENTE COPIA CERTIFICADA A SOLICITUD DE LA PARTE INTERESADA, CON FUNDAMENTO EN EL ARTICULO 16° FRAC. IV, VIII Y XII DEL REGLAMENTO GENERAL DE ADMINISTRACION DE ESTA INSTITUCION, EN CIUDAD JUAREZ, DISTRITO BRAVOS, ESTADO DE CHIHUAHUA, A LOS NUEVE DIAS DEL MES DE ENERO DEL AÑO DOS MIL DIECIOCHO-----  
DOY FE-----

M.C. DAVID RAMÍREZ PEREA  
Secretario General



SECRETARÍA  
GENERAL



INFORME DE MATRICULA  
**UNIVERSIDAD AUTÓNOMA DE CIUDAD JUÁREZ**  
 AGOSTO - DICIEMBRE 2017  
Captura 31 de Octubre de 2017  
 Anexo 1

DIVISION MULTIDISCIPLINARIA DE NUEVO CASAS GRANDES				MATRICULA											
PROGRAMA	NIVEL LICENCIATURA	ESCUELA / FACULTAD / CENTRO / DES	MUNICIPIO	Aspirantes			Nuevo Ingreso			Reingreso			Admisión Total		
				Pasante	Abandono	Total	Pasante	Abandono	Total	Pasante	Abandono	Total	Pasante	Abandono	Total
11624	Licenciatura en Ingeniería	División Multidisciplinaria de Nuevo Casas Grandes	Nvo Casas Grandes Chih	13	22	35	10	17	27	26	20	46	36	47	83
11627	Licenciatura en Administración de Empresas	División Multidisciplinaria de Nuevo Casas Grandes	Nvo Casas Grandes Chih	18	26	44	11	16	27	4	3	7	15	18	33
11629	Licenciatura en Trabajo Social	División Multidisciplinaria de Nuevo Casas Grandes	Nvo Casas Grandes Chih	28	3	31	2	15	17	6	66	74	10	84	
11630	Licenciatura en Enfermería	División Multidisciplinaria de Nuevo Casas Grandes	Nvo Casas Grandes Chih	70	33	103	22	74	96	10	49	159	77	234	
11631	Licenciatura en Educación	División Multidisciplinaria de Nuevo Casas Grandes	Nvo Casas Grandes Chih	66	25	91	34	20	54	153	57	210	187	264	
11633	México Veterinario Zootecnista	División Multidisciplinaria de Nuevo Casas Grandes	Nvo Casas Grandes Chih	-	-	-	-	-	-	12	26	38	12	26	
11634	Licenciatura en Nutrición	División Multidisciplinaria de Nuevo Casas Grandes	Nvo Casas Grandes Chih	33	11	44	19	5	24	44	14	58	63	19	82
11635	Ingeniería en Arranquios	División Multidisciplinaria de Nuevo Casas Grandes	Nvo Casas Grandes Chih	16	66	82	13	40	53	21	51	72	34	94	
11636	Licenciatura en Psicología Industrial	División Multidisciplinaria de Nuevo Casas Grandes	Nvo Casas Grandes Chih	-	-	-	-	-	-	2	1	3	2	3	
11670	Licenciatura en Psicología	División Multidisciplinaria de Nuevo Casas Grandes	Nvo Casas Grandes Chih	55	20	75	46	15	61	61	20	81	107	35	142
<b>TOTAL MULTIDISCIPLINARIA</b>				<b>299</b>	<b>211</b>	<b>510</b>	<b>174</b>	<b>127</b>	<b>301</b>	<b>467</b>	<b>216</b>	<b>783</b>	<b>583</b>	<b>596</b>	<b>1,179</b>

  
 Mtra. Dora María Aguilar Saldivar  
 Directora General de Servicios Académicos

  
 Mtro. Ángel Fernando Gómez Martínez  
 Director General de Planeación y Desarrollo Institucional

  
 Mtro. Eduardo Arturo Lara Hernández  
 Contralor General





INFORME DE MATRICULA  
**UNIVERSIDAD AUTÓNOMA DE CIUDAD JUÁREZ**  
 AGOSTO - DICIEMBRE 2017  
 Caeftura 31 de Octubre de 2017  
 Anexo 1

DIVISION MULTIDISCIPLINARIA DE CIUDAD UNIVERSITARIA				MATRICULA											
PROGRAMA	NIVEL Licenciatura	ESCUELA / FACULTAD / CENTRO / DES	MUNICIPIO	Aspirantes			Matrícula Ingresada			Matrícula			Matrícula Total		
				Femenino	Masculino	Total	Femenino	Masculino	Total	Femenino	Masculino	Total	Femenino	Masculino	Total
52209	Licenciatura en Diseño Gráfico	Instituto de Arquitectura, Diseño y Arte	Juárez, Chihuahua	-	-	-	-	-	-	40	40	80	40	40	80
52709	Licenciatura en Publicinas	Instituto de Arquitectura, Diseño y Arte	Juárez, Chihuahua	59	38	107	44	24	68	90	65	155	131	89	223
52800	Licenciatura en Diseño Gráfico (Sem. presencial)	Instituto de Arquitectura, Diseño y Arte	Juárez, Chihuahua	45	33	78	31	27	58	41	29	70	72	56	126
53100	Licenciatura en Arquitectura	Instituto de Arquitectura, Diseño y Arte	Juárez, Chihuahua	26	35	61	20	26	46	27	35	63	47	62	109
22300	Licenciatura en Nutrición	Instituto de Ciencias Biomédicas	Juárez, Chihuahua	72	33	105	49	19	68	157	44	201	206	53	269
22600	Licenciatura en Entrenamiento Deportivo	Instituto de Ciencias Biomédicas	Juárez, Chihuahua	30	66	96	24	47	71	42	175	217	66	222	289
23220	Licenciatura en Enfermería	Instituto de Ciencias Biomédicas	Juárez, Chihuahua	50	35	85	42	29	71	216	87	303	258	116	374
23310	Licenciatura en Gerontología	Instituto de Ciencias Biomédicas	Juárez, Chihuahua	41	10	51	28	8	37	87	30	117	115	38	154
25100	Médico Veterinario Zootecnista	Instituto de Ciencias Biomédicas	Juárez, Chihuahua	61	34	95	48	24	72	111	60	191	159	104	263
33100	Licenciatura en Derecho	Instituto de Ciencias Sociales y Administración	Juárez, Chihuahua	78	62	140	56	50	116	248	165	410	316	212	528
33810	Licenciatura en Comercio Exterior	Instituto de Ciencias Sociales y Administración	Juárez, Chihuahua	143	107	250	74	49	123	190	135	325	264	164	448
34200	Licenciatura en Trabajo Social	Instituto de Ciencias Sociales y Administración	Juárez, Chihuahua	65	10	75	58	11	69	215	9	237	276	30	306
34500	Licenciatura en Psicología	Instituto de Ciencias Sociales y Administración	Juárez, Chihuahua	65	31	96	50	30	80	264	102	366	324	132	456
35100	Licenciatura en Administración de Empresas	Instituto de Ciencias Sociales y Administración	Juárez, Chihuahua	78	54	132	65	47	112	239	183	422	304	230	534
35300	Licenciatura en Comunicación	Instituto de Ciencias Sociales y Administración	Juárez, Chihuahua	43	19	62	39	14	53	111	55	164	170	67	217
37320	Licenciatura en Pedagogía	Instituto de Ciencias Sociales y Administración	Juárez, Chihuahua	40	28	68	23	51	74	39	67	106	50	118	
37330	Licenciatura en Enseñanza del Inglés	Instituto de Ciencias Sociales y Administración	Juárez, Chihuahua	41	27	68	21	13	34	81	29	110	102	42	144
37500	Licenciatura en Educación	Instituto de Ciencias Sociales y Administración	Juárez, Chihuahua	88	17	105	74	13	87	341	73	414	415	85	501
44100	Ingeniería Industrial y de Sistemas	Instituto de Ingeniería y Tecnología	Juárez, Chihuahua	46	88	134	25	52	77	93	174	267	118	226	344
44400	Ingeniería en Mecatrónica	Instituto de Ingeniería y Tecnología	Juárez, Chihuahua	8	89	97	5	56	61	26	218	244	31	274	305
44800	Ingeniería en Sistemas Automotrices	Instituto de Ingeniería y Tecnología	Juárez, Chihuahua	7	118	125	5	100	105	5	169	167	0	262	272
45120	Ingeniería de Software	Instituto de Ingeniería y Tecnología	Juárez, Chihuahua	7	44	51	6	36	42	13	100	113	19	136	159
45200	Ingeniería en Sistemas Computacionales	Instituto de Ingeniería y Tecnología	Juárez, Chihuahua	17	77	94	13	64	77	35	159	194	45	223	271
<b>TOTAL DEL CAMPUS</b>				<b>1,151</b>	<b>1,091</b>	<b>2,242</b>	<b>629</b>	<b>729</b>	<b>1,358</b>	<b>1,741</b>	<b>2,081</b>	<b>4,891</b>	<b>1,842</b>	<b>1,948</b>	<b>3,790</b>

Mtra. Dora María Aguilar Saldivar  
 Directora General de Servicios Académicos

Mtro. Ángel Fernando Gómez Martínez  
 Director General de Planeación y Desarrollo Institucional

Mtro. Eduardo Arturo Lara Hernández  
 Contralor General



INFORME DE MATRICULA  
**UNIVERSIDAD AUTÓNOMA DE CIUDAD JUÁREZ**  
 AGOSTO - DICIEMBRE 2017  
Ciclo 31 de Octubre de 2017  
 Anexo 1

INSTITUTO DE ARQUITECTURA, DISEÑO Y ARTE				MATRICULA											
PROGRAMA	NIVEL / MATERIA	ESCUELA / FACULTAD / CENTRO / DEB	MUNICIPIO	Aspirantes			Nueva Ingresos			Reingreso			Matrícula Total		
				Femenino	Masculino	TOTAL	Femenino	Masculino	TOTAL	Femenino	Masculino	TOTAL	Femenino	Masculino	TOTAL
52200	Licenciatura en Diseño Gráfico	Instituto de Arquitectura, Diseño y Arte	Juárez, Chihuahua	-	-	-	-	-	-	195	141	336	195	141	336
52300	Licenciatura en Diseño de Interiores	Instituto de Arquitectura, Diseño y Arte	Juárez, Chihuahua	51	3	54	33	1	34	191	18	209	224	19	243
52400	Licenciatura en Diseño Industrial	Instituto de Arquitectura, Diseño y Arte	Juárez, Chihuahua	44	50	103	36	42	80	164	176	340	202	218	420
52800	Licenciatura en Diseño Gráfico (Semi- Presencial)	Instituto de Arquitectura, Diseño y Arte	Juárez, Chihuahua	56	44	100	39	27	66	65	40	105	104	67	171
52900	Licenciatura en Diseño Digital de Medios Interactivos	Instituto de Arquitectura, Diseño y Arte	Juárez, Chihuahua	37	71	108	19	48	67	32	57	89	51	105	156
53100	Arquitectura	Instituto de Arquitectura, Diseño y Arte	Juárez, Chihuahua	80	421	201	55	81	136	251	362	613	305	443	749
53400	Licenciatura en Artes Visuales	Instituto de Arquitectura, Diseño y Arte	Juárez, Chihuahua	39	29	68	23	16	39	49	23	72	72	39	111
53700	Licenciatura en Música	Instituto de Arquitectura, Diseño y Arte	Juárez, Chihuahua	21	47	68	14	28	42	39	72	111	53	100	153
53900	Licenciatura en Diseño Urbano y del Paisaje	Instituto de Arquitectura, Diseño y Arte	Juárez, Chihuahua	12	7	19	8	4	12	14	7	21	22	11	33
54200	Licenciatura en Teoría y Crítica de Arte	Instituto de Arquitectura, Diseño y Arte	Juárez, Chihuahua	4	4	8	4	4	8	6	6	12	6	6	12
54300	Licenciatura en Producción Musical	Instituto de Arquitectura, Diseño y Arte	Juárez, Chihuahua	10	68	98	3	37	40	3	25	28	6	62	68
<b>TOTAL</b>				<b>350</b>	<b>469</b>	<b>819</b>	<b>232</b>	<b>284</b>	<b>516</b>	<b>1,009</b>	<b>927</b>	<b>1,936</b>	<b>1,241</b>	<b>1,211</b>	<b>2,452</b>

PROGRAMA	NIVEL / MATERIA	ESCUELA / FACULTAD / CENTRO / DEB	MUNICIPIO	Aspirantes			Nueva Ingresos			Reingreso			Matrícula Total		
				Femenino	Masculino	TOTAL	Femenino	Masculino	TOTAL	Femenino	Masculino	TOTAL	Femenino	Masculino	TOTAL
52320	Maestría en Diseño y Desarrollo del Producto	Instituto de Arquitectura, Diseño y Arte	Juárez, Chihuahua	8	3	11	8	3	11	2	6	8	10	9	19
52600	Maestría en Estudios y Procesos Creativos en Arte y Diseño	Instituto de Arquitectura, Diseño y Arte	Juárez, Chihuahua	6	3	9	6	3	9	7	2	9	13	5	18
53110	Maestría en Arquitectura	Instituto de Arquitectura, Diseño y Arte	Juárez, Chihuahua	-	-	-	-	-	-	2	3	5	2	3	5
53500	Maestría en Planificación y Desarrollo Urbano	Instituto de Arquitectura, Diseño y Arte	Juárez, Chihuahua	2	4	6	2	4	6	3	3	6	5	7	12
<b>TOTAL</b>				<b>16</b>	<b>10</b>	<b>26</b>	<b>16</b>	<b>10</b>	<b>26</b>	<b>14</b>	<b>14</b>	<b>28</b>	<b>30</b>	<b>24</b>	<b>54</b>

PROGRAMA	NIVEL / MATERIA	ESCUELA / FACULTAD / CENTRO / DEB	MUNICIPIO	Aspirantes			Nueva Ingresos			Reingreso			Matrícula Total		
				Femenino	Masculino	TOTAL	Femenino	Masculino	TOTAL	Femenino	Masculino	TOTAL	Femenino	Masculino	TOTAL
53600	Doctorado en Estudios Urbanos	Instituto de Arquitectura, Diseño y Arte	Juárez, Chihuahua	4	5	9	4	5	9	4	6	10	8	11	19
<b>TOTAL</b>				<b>4</b>	<b>5</b>	<b>9</b>	<b>4</b>	<b>5</b>	<b>9</b>	<b>4</b>	<b>6</b>	<b>10</b>	<b>8</b>	<b>11</b>	<b>19</b>

TOTAL DEL CAMPUS				976	502	1478	362	334	696	1,042	927	1,936	1,249	1,244	2,493
------------------	--	--	--	-----	-----	------	-----	-----	-----	-------	-----	-------	-------	-------	-------

Mtra. Dora María Aguilar Saldivar  
 Directora General de Servicios Académicos

Mtro. Ángel Fernando Gómez Martínez  
 Director General de Planeación y Desarrollo Institucional

Mtro. Eduardo Arturo Lara Hernández  
 Contralor General



INFORME DE MATRICULA  
**UNIVERSIDAD AUTÓNOMA DE CIUDAD JUÁREZ**  
 AGOSTO - DICIEMBRE 2017  
Captura 31 de Octubre de 2017  
 Anexo 1

INSTITUTO DE CIENCIAS BIOMÉDICAS				MATRICULA											
PROGRAMA	NIVELE LICENCIATURA	ESCUELA / FACULTAD / CENTRO / DEB	MUNICIPIO	Aspirantes			Nuestro Ingreso			Reingreso			Matrícula Total		
				Femenino	Masculino	Total	Femenino	Masculino	Total	Femenino	Masculino	Total	Femenino	Masculino	Total
22300	Licenciatura en Nutrición	Instituto de Ciencias Biomédicas	Juárez, Chihuahua	437	60	497	74	30	109	266	64	330	340	99	439
22400	Licenciatura en Química	Instituto de Ciencias Biomédicas	Juárez, Chihuahua	74	64	138	40	34	74	130	106	236	170	140	310
22500	Licenciatura en Biología	Instituto de Ciencias Biomédicas	Juárez, Chihuahua	71	63	134	39	37	76	155	99	254	194	139	330
22600	Licenciatura en Entrenamiento Deportivo	Instituto de Ciencias Biomédicas	Juárez, Chihuahua	62	154	206	16	59	76	122	261	483	138	420	558
22810	Licenciatura en Químico Farmacéutico Biólogo	Instituto de Ciencias Biomédicas	Juárez, Chihuahua	131	115	246	60	67	127	259	187	456	319	254	603
23220	Licenciatura en Enfermería	Instituto de Ciencias Biomédicas	Juárez, Chihuahua	479	156	635	66	34	102	481	167	648	549	201	750
23100	Médico Cirujano	Instituto de Ciencias Biomédicas	Juárez, Chihuahua	775	556	1331	51	45	96	631	689	1320	682	734	1416
24100	Cirujano Dentista	Instituto de Ciencias Biomédicas	Juárez, Chihuahua	465	204	669	95	44	139	661	355	1016	756	969	1155
25100	Médico Veterinario Zootecnista	Instituto de Ciencias Biomédicas	Juárez, Chihuahua	150	126	276	61	44	95	377	260	637	428	324	752
TOTAL				2334	1498	3832	514	354	913	2461	2308	5400	3606	2707	6313

PROGRAMA	NIVEL MAESTRÍA	ESCUELA / FACULTAD / CENTRO / DEB	MUNICIPIO	Aspirantes			Nuestro Ingreso			Reingreso			Matrícula Total		
				Femenino	Masculino	Total	Femenino	Masculino	Total	Femenino	Masculino	Total	Femenino	Masculino	Total
22700	Maestría en Ciencias Organización Genómica	Instituto de Ciencias Biomédicas	Juárez, Chihuahua	6	2	8	6	2	8	-	6	6	6	8	14
22800	Maestría en Ciencias Químico-Biológicas	Instituto de Ciencias Biomédicas	Juárez, Chihuahua	5	3	8	6	3	9	-	6	6	11	4	15
25130	Maestría en Ciencia Animal	Instituto de Ciencias Biomédicas	Juárez, Chihuahua	4	3	7	4	3	7	-	-	-	4	3	7
TOTAL				16	8	24	16	8	24	5	7	12	21	16	38

PROGRAMA	NIVEL ESPECIALIDADES	ESCUELA / FACULTAD / CENTRO / DEB	MUNICIPIO	Aspirantes			Nuestro Ingreso			Reingreso			Matrícula Total		
				Femenino	Masculino	Total	Femenino	Masculino	Total	Femenino	Masculino	Total	Femenino	Masculino	Total
24400	Especialización en Endodoncia	Instituto de Ciencias Biomédicas	Juárez, Chihuahua	-	-	-	-	-	-	6	4	10	6	4	10
24500	Especialización en Ortodoncia	Instituto de Ciencias Biomédicas	Juárez, Chihuahua	-	-	-	-	-	-	6	1	7	6	1	7
24600	Especialización en Odontopediatría	Instituto de Ciencias Biomédicas	Juárez, Chihuahua	-	-	-	-	-	-	6	1	7	6	1	7
24700	Especialización en Periodoncia	Instituto de Ciencias Biomédicas	Juárez, Chihuahua	-	-	-	-	-	-	4	4	8	4	4	8
24900	Especialización en Prótesis Bucal Fija y Removible	Instituto de Ciencias Biomédicas	Juárez, Chihuahua	-	-	-	-	-	-	4	6	10	4	6	10
23110	Especialización en Anestesiología	Instituto de Ciencias Biomédicas	Juárez, Chihuahua	6	3	9	6	3	9	6	3	9	11	6	17
23600	Especialización en Expiria	Instituto de Ciencias Biomédicas	Juárez, Chihuahua	6	3	9	6	3	9	-	4	4	5	4	9
25300	Especialización en Ginecología y Obstetricia	Instituto de Ciencias Biomédicas	Juárez, Chihuahua	10	6	16	10	5	15	3	5	11	13	8	21
23450	Especialización en Cirugía General	Instituto de Ciencias Biomédicas	Juárez, Chihuahua	2	5	7	2	6	8	-	3	3	2	6	10
25600	Especialización en Medicina Interna	Instituto de Ciencias Biomédicas	Juárez, Chihuahua	-	6	6	-	6	6	-	-	-	-	6	6
23700	Especialización en Medicina Familiar	Instituto de Ciencias Biomédicas	Juárez, Chihuahua	28	10	40	28	12	40	40	26	76	77	36	115
23430	Especialización en Ortopedia y Traumatología	Instituto de Ciencias Biomédicas	Juárez, Chihuahua	1	2	3	1	2	3	-	6	9	1	10	11
25110	Especialización en Medicina y Cirugía de Pequeñas Especies	Instituto de Ciencias Biomédicas	Juárez, Chihuahua	3	2	5	3	2	5	6	3	9	8	5	13
TOTAL				65	35	90	65	36	90	87	71	168	142	106	248

PROGRAMA	NIVEL DOCTORADO	ESCUELA / FACULTAD / CENTRO / DEB	MUNICIPIO	Aspirantes			Nuestro Ingreso			Reingreso			Matrícula Total		
				Femenino	Masculino	Total	Femenino	Masculino	Total	Femenino	Masculino	Total	Femenino	Masculino	Total
22600	Doctorado en Ciencias Químico-Biológicas	Instituto de Ciencias Biomédicas	Juárez, Chihuahua	1	2	3	1	2	3	6	3	11	9	5	14
TOTAL				1	2	3	1	2	3	6	3	11	9	5	14

<b>TOTAL POR CAMPUS</b>				<b>2400</b>	<b>1442</b>	<b>3842</b>	<b>525</b>	<b>360</b>	<b>913</b>	<b>2462</b>	<b>2307</b>	<b>5351</b>	<b>3621</b>	<b>2713</b>	<b>6334</b>
-------------------------	--	--	--	-------------	-------------	-------------	------------	------------	------------	-------------	-------------	-------------	-------------	-------------	-------------

Mtra. Dora María Aguilar Saldivar  
 Directora General de Servicios Académicos

Mtro. Ángel Fernando Gómez Martínez  
 Director General de Planeación y Desarrollo Institucional

Mtro. Eduardo Arturo Lara Hernández  
 Contralor General



**INFORME DE MATRICULA**  
**UNIVERSIDAD AUTÓNOMA DE CIUDAD JUÁREZ**  
 AGOSTO - DICIEMBRE 2017  
Captura 31 de Octubre de 2017  
**Anexo 1**

INSTITUTO DE CIENCIAS SOCIALES Y ADMINISTRACION				MATRICULA											
PROGRAMA	NIVEL EDUCATIVO	ESCUELA / FACULTAD / CENTRO / DES	MUNICIPIO	Aspirantes			Nueva Inscripción			Matrícula			Matrícula Total		
				Presentes	Aspirantes	Total	Presentes	Aspirantes	Total	Presentes	Aspirantes	Total	Presentes	Aspirantes	Total
33100	Licenciatura en Derecho	Instituto de Ciencias Sociales y Administración	Juárez, Chihuahua	314	262	606	203	164	367	710	554	1 264	913	718	1 631
33700	Licenciatura en Ciencias de la Seguridad	Instituto de Ciencias Sociales y Administración	Juárez, Chihuahua	-	-	-	-	-	-	-	3	4	1	3	4
33750	Licenciatura en Seguridad y Políticas Públicas	Instituto de Ciencias Sociales y Administración	Juárez, Chihuahua	78	72	150	49	60	99	76	70	146	125	120	245
34100	Licenciatura en Sociología	Instituto de Ciencias Sociales y Administración	Juárez, Chihuahua	18	14	32	11	10	21	46	42	88	57	52	109
34200	Licenciatura en Trabajo Social	Instituto de Ciencias Sociales y Administración	Juárez, Chihuahua	193	24	217	136	13	149	357	33	390	493	46	539
34500	Licenciatura en Psicología	Instituto de Ciencias Sociales y Administración	Juárez, Chihuahua	263	135	398	14*	81	222	581	279	860	722	350	1 082
35100	Licenciatura en Administración de Empresas	Instituto de Ciencias Sociales y Administración	Juárez, Chihuahua	318	280	598	123	125	248	461	445	906	604	570	1 174
35200	Licenciatura en Turismo	Instituto de Ciencias Sociales y Administración	Juárez, Chihuahua	103	41	144	76	29	105	260	101	361	336	130	466
35300	Licenciatura en Contaduría	Instituto de Ciencias Sociales y Administración	Juárez, Chihuahua	127	103	230	89	73	162	310	250	560	399	323	722
35500	Licenciatura en Finanzas	Instituto de Ciencias Sociales y Administración	Juárez, Chihuahua	83	100	183	68	77	145	114	111	225	182	188	370
36100	Licenciatura en Economía	Instituto de Ciencias Sociales y Administración	Juárez, Chihuahua	24	49	73	19	34	53	32	65	74	26	26	194
37100	Licenciatura en Literatura Hispánica	Instituto de Ciencias Sociales y Administración	Juárez, Chihuahua	20	12	32	16	4	20	47	28	75	63	32	95
37500	Licenciatura en Educación	Instituto de Ciencias Sociales y Administración	Juárez, Chihuahua	288	62	340	153	31	180	675	112	787	634	443	977
37900	Licenciatura en Historia	Instituto de Ciencias Sociales y Administración	Juárez, Chihuahua	12	77	29	6	10	18	26	35	61	34	45	79
<b>TOTAL</b>				<b>1871</b>	<b>1161</b>	<b>3032</b>	<b>1098</b>	<b>701</b>	<b>1799</b>	<b>3739</b>	<b>2149</b>	<b>6888</b>	<b>4837</b>	<b>2850</b>	<b>7 687</b>

PROGRAMA	NIVEL MAESTRIA	ESCUELA / FACULTAD / CENTRO / DES	MUNICIPIO	Aspirantes			Nueva Inscripción			Matrícula			Matrícula Total		
				Presentes	Aspirantes	Total	Presentes	Aspirantes	Total	Presentes	Aspirantes	Total	Presentes	Aspirantes	Total
33250	Maestría en Derecho Empresarial	Instituto de Ciencias Sociales y Administración	Juárez, Chihuahua	16	14	30	16	14	30	-	-	-	17	14	31
33300	Maestría en Derecho Fiscal	Instituto de Ciencias Sociales y Administración	Juárez, Chihuahua	20	23	43	20	23	43	-	-	-	20	23	43
34250	Maestría en Trabajo Social	Instituto de Ciencias Sociales y Administración	Juárez, Chihuahua	-	-	-	-	-	-	7	3	10	7	3	10
34400	Maestría en Ciencias Sociales	Instituto de Ciencias Sociales y Administración	Juárez, Chihuahua	-	-	-	-	-	-	5	2	7	5	2	7
34403	Mtra. en Psicología Humanista y Eo para la Paz	Instituto de Ciencias Sociales y Administración	Juárez, Chihuahua	6	3	9	6	3	9	13	4	17	19	6	24
34510	Maestría en Psicología	Instituto de Ciencias Sociales y Administración	Juárez, Chihuahua	8	5	13	8	5	13	-	-	-	8	5	13
35400	Maestría en Administración	Instituto de Ciencias Sociales y Administración	Juárez, Chihuahua	17	15	32	17	15	32	38	25	63	55	40	95
35400	Maestría en Economía	Instituto de Ciencias Sociales y Administración	Juárez, Chihuahua	5	2	7	5	2	7	-	3	3	5	2	7
37340	Maestría en Estudios Interdisciplinarios de Género	Instituto de Ciencias Sociales y Administración	Juárez, Chihuahua	-	-	-	-	-	-	0	1	1	0	1	1
37410	Maestría en Estudios Literarios	Instituto de Ciencias Sociales y Administración	Juárez, Chihuahua	-	-	-	-	-	-	0	5	5	0	5	5
37710	Maestría en Investigación Educativa Aplicada	Instituto de Ciencias Sociales y Administración	Juárez, Chihuahua	4	1	5	4	1	5	1	4	5	6	5	10
37720	Maestría en Gestión de Servicios Informativos	Instituto de Ciencias Sociales y Administración	Juárez, Chihuahua	-	-	-	-	-	-	6	6	14	6	6	14
<b>TOTAL</b>				<b>76</b>	<b>63</b>	<b>139</b>	<b>76</b>	<b>63</b>	<b>139</b>	<b>89</b>	<b>62</b>	<b>141</b>	<b>165</b>	<b>115</b>	<b>280</b>

PROGRAMA	NIVEL DOCTORADO	ESCUELA / FACULTAD / CENTRO / DES	MUNICIPIO	Aspirantes			Nueva Inscripción			Matrícula			Matrícula Total		
				Presentes	Aspirantes	Total	Presentes	Aspirantes	Total	Presentes	Aspirantes	Total	Presentes	Aspirantes	Total
34550	Doctorado en Psicología	Instituto de Ciencias Sociales y Administración	Juárez, Chihuahua	-	-	-	-	-	-	6	7	13	6	7	13
34600	Doctorado en Ciencias Sociales	Instituto de Ciencias Sociales y Administración	Juárez, Chihuahua	7	-	7	7	-	7	3	2	5	0	3	13
35150	Doctorado en Ciencias Administrativas	Instituto de Ciencias Sociales y Administración	Juárez, Chihuahua	7	3	10	7	3	10	4	1	5	11	4	15
<b>TOTAL</b>				<b>14</b>	<b>3</b>	<b>17</b>	<b>14</b>	<b>3</b>	<b>17</b>	<b>13</b>	<b>11</b>	<b>24</b>	<b>27</b>	<b>14</b>	<b>41</b>

<b>TOTAL DEL CAMPUS</b>				<b>1885</b>	<b>1227</b>	<b>3112</b>	<b>1174</b>	<b>704</b>	<b>1878</b>	<b>3842</b>	<b>2212</b>	<b>6059</b>	<b>5072</b>	<b>1273</b>	<b>6305</b>
-------------------------	--	--	--	-------------	-------------	-------------	-------------	------------	-------------	-------------	-------------	-------------	-------------	-------------	-------------

  
 Mtra. Dora María Aguilar Saldivar  
 Directora General de Servicios Académicos


  
 Mtro. Ángel Fernando Gómez Martínez  
 Director General de Planeación y Desarrollo Institucional

  
 Mtro. Eduardo Arturo Lara Hernández  
 Contralor General



INFORME DE MATRICULA  
**UNIVERSIDAD AUTÓNOMA DE CIUDAD JUÁREZ**  
 AGOSTO - DICIEMBRE 2017  
Colección 31 de Octubre de 2017  
 Anexo 1

DIVISION MULTIDISCIPLINARIA DE CIUDAD CUAUHEMOC				MATRICULA											
PROGRAMA	NIVEL LICENCIATURA	ESCUELA / FACULTAD / CENTRO / DEPT	MUNICIPIO	AGOSTO			NOVIEMBRE			DICIEMBRE			TOTAL		
				Paralelo	Alumnos	Total	Paralelo	Alumnos	Total	Paralelo	Alumnos	Total	Paralelo	Alumnos	Total
61100	Licenciatura en Enfermería	Campus Cuauhtémoc	Cuauhtémoc, Chihuahua		47	47	27	16	42	93	23	116	120	38	158
61150	Licenciatura en Geoinformática	Campus Cuauhtémoc	Cuauhtémoc, Chihuahua	14	15	29	11	22	19	31	49	29	42	71	
61200	Licenciatura en Humanidades	Campus Cuauhtémoc	Cuauhtémoc, Chihuahua	33	3	36	21	3	24	54	18	72	75	21	96
61450	Licenciatura en Educación	Campus Cuauhtémoc	Cuauhtémoc, Chihuahua	82	16	98	67	8	75	63	14	77	130	22	152
61600	Médico Cirujano	Campus Cuauhtémoc	Cuauhtémoc, Chihuahua	77	66	136	16	16	31	64	48	113	80	64	144
61700	Ing. En Diseño y Automatización Agrícola	Campus Cuauhtémoc	Cuauhtémoc, Chihuahua	6	32	32	4	28	29	6	38	42	10	6	71
61800	Ing. En Diseño y Automatización Alimentaria	Campus Cuauhtémoc	Cuauhtémoc, Chihuahua	4	4	4	4	4	8	6	10	16	6	10	16
<b>TOTAL</b>				<b>251</b>	<b>132</b>	<b>383</b>	<b>105</b>	<b>77</b>	<b>182</b>	<b>201</b>	<b>114</b>	<b>315</b>	<b>429</b>	<b>217</b>	<b>646</b>

  
 Mtra. Dora María Aguilar Saldívar  
 Directora General de Servicios Académicos

  
 Mtro. Ángel Fernando Gómez Martínez  
 Director General de Planeación y Desarrollo Institucional

  
 Mtro. Eduardo Arturo Lara Hernández  
 Contralor General



**INFORME DE MATRICULA**  
**UNIVERSIDAD AUTÓNOMA DE CIUDAD JUÁREZ**  
 AGOSTO - DICIEMBRE 2017  
Captura 31 de Octubre de 2017  
**Anexo 1**

INSTITUTO DE INGENIERIA Y TECNOLOGIA				MATRICULA											
PROGRAMA	NIVEL DE ESTUDIOS	ESCUELA / FACULTAD / CENTRO / DES	MUNICIPIO	Aspirantes			Nuevo Ingreso			Reingreso			Matrícula Total		
				Femenino	Masculino	Total	Femenino	Masculino	Total	Femenino	Masculino	Total	Femenino	Masculino	Total
42400	Licenciatura en Matemáticas	Instituto de Ingeniería y Tecnología	Juárez, Chihuahua	16	22	38	14	16	30	53	32	65	47	48	95
42500	Ingeniería Física	Instituto de Ingeniería y Tecnología	Juárez, Chihuahua	13	61	74	12	47	59	26	90	116	38	47	175
42600	Ingeniería de Materiales	Instituto de Ingeniería y Tecnología	Juárez, Chihuahua	17	14	31	16	12	28	8	7	15	24	19	43
43100	Ingeniería Civil	Instituto de Ingeniería y Tecnología	Juárez, Chihuahua	44	119	163	27	70	97	89	282	371	116	352	468
43120	Ingeniería Ambiental	Instituto de Ingeniería y Tecnología	Juárez, Chihuahua	51	26	76	40	19	59	62	57	139	122	76	198
43200	Ingeniería en Geociencias	Instituto de Ingeniería y Tecnología	Juárez, Chihuahua	15	25	40	11	17	28	15	12	27	26	29	55
44100	Ingeniería Industrial y de Sistemas	Instituto de Ingeniería y Tecnología	Juárez, Chihuahua	95	299	394	49	124	173	240	470	710	289	564	853
44130	Ingeniería Mecánica	Instituto de Ingeniería y Tecnología	Juárez, Chihuahua	7	71	78	6	43	49	14	75	89	20	118	138
44200	Ingeniería en Manufactura	Instituto de Ingeniería y Tecnología	Juárez, Chihuahua	20	42	62	11	31	42	54	123	177	65	154	219
44400	Ingeniería en Mecatrónica	Instituto de Ingeniería y Tecnología	Juárez, Chihuahua	37	224	261	15	120	135	109	591	704	118	731	849
44800	Ingeniería en Aeronáutica	Instituto de Ingeniería y Tecnología	Juárez, Chihuahua	24	73	97	20	59	79	65	178	243	85	237	322
44900	Ingeniería en Sistemas Automáticos	Instituto de Ingeniería y Tecnología	Juárez, Chihuahua	2	42	44	-	-	-	7	58	95	7	88	95
45100	Ingeniería Eléctrica	Instituto de Ingeniería y Tecnología	Juárez, Chihuahua	6	66	72	5	62	67	10	159	169	15	221	236
45120	Ingeniería de Software	Instituto de Ingeniería y Tecnología	Juárez, Chihuahua	-	1	1	-	-	-	-	-	-	-	-	-
45200	Ingeniería en Sistemas Computacionales	Instituto de Ingeniería y Tecnología	Juárez, Chihuahua	45	166	211	26	62	119	87	359	446	113	452	565
45300	Ingeniería en Sistemas Digitales y Comunicaciones	Instituto de Ingeniería y Tecnología	Juárez, Chihuahua	9	36	45	5	24	29	38	116	154	46	140	186
45500	Ingeniería Biomédica	Instituto de Ingeniería y Tecnología	Juárez, Chihuahua	146	136	282	62	63	115	211	196	409	273	261	534
<b>TOTAL</b>				<b>647</b>	<b>1381</b>	<b>1928</b>	<b>322</b>	<b>800</b>	<b>1122</b>	<b>1082</b>	<b>2847</b>	<b>3929</b>	<b>1404</b>	<b>3647</b>	<b>5,051</b>

PROGRAMA	NIVEL MAESTRIA	ESCUELA / FACULTAD / CENTRO / DES	MUNICIPIO	Aspirantes			Nuevo Ingreso			Reingreso			Matrícula Total		
				Femenino	Masculino	Total	Femenino	Masculino	Total	Femenino	Masculino	Total	Femenino	Masculino	Total
42310	Maestría en Matemática Educativa y Docencia	Instituto de Ingeniería y Tecnología	Juárez, Chihuahua	-	-	-	-	-	-	7	3	10	7	3	10
42700	Maestría en Ciencias de los Materiales	Instituto de Ingeniería y Tecnología	Juárez, Chihuahua	2	4	6	2	4	6	3	6	9	5	10	15
43110	Maestría en Ingeniería Civil	Instituto de Ingeniería y Tecnología	Juárez, Chihuahua	-	-	-	-	-	-	4	8	10	2	8	10
43910	Maestría en Ingeniería Ambiental	Instituto de Ingeniería y Tecnología	Juárez, Chihuahua	-	-	-	-	-	-	-	1	1	-	1	1
43920	Maestría en Estudios y Gestión Ambiental	Instituto de Ingeniería y Tecnología	Juárez, Chihuahua	6	1	7	8	1	9	-	-	-	8	1	9
44130	Maestría en Ingeniería Industrial	Instituto de Ingeniería y Tecnología	Juárez, Chihuahua	11	1	12	11	1	12	24	19	42	35	19	54
44150	Maestría en Tecnología	Instituto de Ingeniería y Tecnología	Juárez, Chihuahua	-	5	5	-	5	5	4	14	16	4	19	23
44500	Maestría en Ingeniería en Manufactura	Instituto de Ingeniería y Tecnología	Juárez, Chihuahua	-	3	3	-	3	3	3	5	6	3	6	11
44600	Maestría en Ingeniería en Manufactura	Instituto de Ingeniería y Tecnología	Juárez, Chihuahua	1	1	2	1	1	2	4	8	22	5	18	24
44700	Maestría en Ingeniería en Manufactura	Instituto de Ingeniería y Tecnología	Juárez, Chihuahua	2	2	4	2	2	4	7	17	24	9	16	26
45250	Maestría en Computo Aplicado	Instituto de Ingeniería y Tecnología	Juárez, Chihuahua	4	6	10	4	5	9	10	16	26	18	17	33
45700	Maestría en Ingeniería Eléctrica	Instituto de Ingeniería y Tecnología	Juárez, Chihuahua	2	3	5	2	9	11	4	8	12	6	17	23
<b>TOTAL</b>				<b>30</b>	<b>34</b>	<b>64</b>	<b>30</b>	<b>34</b>	<b>64</b>	<b>64</b>	<b>108</b>	<b>172</b>	<b>84</b>	<b>142</b>	<b>206</b>

PROGRAMA	NIVEL DOCTORADO	ESCUELA / FACULTAD / CENTRO / DES	MUNICIPIO	Aspirantes			Nuevo Ingreso			Reingreso			Matrícula Total		
				Femenino	Masculino	Total	Femenino	Masculino	Total	Femenino	Masculino	Total	Femenino	Masculino	Total
42800	Doctorado en Ciencias de los Materiales	Instituto de Ingeniería y Tecnología	Juárez, Chihuahua	2	-	2	2	1	3	3	4	7	5	5	10
44160	Doctorado en Tecnología	Instituto de Ingeniería y Tecnología	Juárez, Chihuahua	-	-	-	-	-	-	7	5	12	7	5	12
45800	Doctorado en Ciencias de la Ingeniería Avanzada	Instituto de Ingeniería y Tecnología	Juárez, Chihuahua	2	3	5	2	3	5	-	2	3	3	5	8
<b>TOTAL</b>				<b>4</b>	<b>3</b>	<b>8</b>	<b>4</b>	<b>4</b>	<b>8</b>	<b>11</b>	<b>11</b>	<b>22</b>	<b>15</b>	<b>15</b>	<b>30</b>

<b>TOTAL INSTITUTO DE INGENIERIA Y TECNOLOGIA</b>				<b>677</b>	<b>1414</b>	<b>2091</b>	<b>356</b>	<b>834</b>	<b>1190</b>	<b>1082</b>	<b>3929</b>	<b>1404</b>	<b>3647</b>	<b>5073</b>
<b>TOTAL UNIVERSIDAD</b>				<b>7,246</b>	<b>9,711</b>	<b>16,957</b>	<b>1,664</b>	<b>4,379</b>	<b>6,043</b>	<b>2,099</b>	<b>7,142</b>	<b>2,498</b>	<b>9,640</b>	<b>13,797</b>

Mtra. Dora María Aguilar Saldívar  
 Directora General de Servicios Académicos

Mtro. Ángel Fernando Gómez Martínez  
 Director General de Planeación y Desarrollo Institucional

Mtro. Eduardo Arturo Lara Hernández  
 Contralor General



# Asociación Mexicana de Órganos de Control y Vigilancia en Instituciones de Educación Superior, A. C.

Puebla, Puebla, a 4 de julio de 2018  
Oficio AMOCVIES/072/2018

Asunto: Se envía Informe de Resultados de Auditoría Externa al Primer Informe Semestral de Matrícula 2018.

LIC. RICARDO DUARTE JÁQUEZ  
RECTOR DE LA UNIVERSIDAD AUTÓNOMA DE CIUDAD JUÁREZ  
PRESENTE

Me es grato saludarle cordialmente y enviarle, con el presente, el Informe de Resultados de la Auditoría Externa a la Matrícula del Primer Informe Semestral 2018 de su Institución, realizada por la Asociación Mexicana de Órganos de Control y Vigilancia en Instituciones de Educación Superior, A.C. (AMOCVIES, A.C.), a través de uno de sus miembros asociados.

De conformidad con el tercer párrafo del artículo 1 y la fracción III del artículo 39 del Presupuesto de Egresos de la Federación para el ejercicio fiscal 2018, las Instituciones Públicas de Educación Superior deberán enviar a la Cámara de Diputados (Presidencia de la Mesa Directiva de la actual Legislatura Federal) y a la Secretaría de Educación Pública (Dirección General de Educación Superior Universitaria DGESU/SES/SEP) la siguiente documentación:


1. Informe de Resultados de la Auditoría a la Matrícula del Primer Informe Semestral 2018 (documento anexo).
2. Informe Semestral Específico sobre la ampliación de la matrícula del primer informe semestral 2018 y su explicación (elaborado por la Institución).
3. Formato impreso y en electrónico del "Informe de Matrícula" emitido por la DGESU/SES/SEP (llenado por la Institución).


Agradezco a Usted la confianza que nos depositó para la realización de esta revisión, reiterándole la seguridad de haber desarrollado un trabajo profesional, imparcial y objetivo, así como nuestro compromiso de continuar sumando esfuerzos en beneficio de nuestras Instituciones de Educación Superior.

Sin otro particular, sirva la presente para agradecer su atención y consideración respetuosa.

Atentamente

*"Integridad, Servicio y Beneficio en las Instituciones de Educación Superior"*

  
Dr. Héctor Granados Rodríguez  
Presidente del Consejo Directivo de la AMOCVIES, A.C.



Anexo: Informe de Resultados de Auditoría Externa a la Matrícula del Primer Informe Semestral 2018

C.c.p. Dirección General de Educación Superior Universitaria. Subsecretaría de Educación Superior, SEP, Presente.  
C.c.p. Archivo.



# Asociación Mexicana de Órganos de Control y Vigilancia en Instituciones de Educación Superior, A. C.

**LIC. RICARDO DUARTE JÁQUEZ**  
**RECTOR DE LA UNIVERSIDAD AUTÓNOMA DE CIUDAD JUÁREZ**  
**P R E S E N T E:**

Con base en las disposiciones del Presupuesto de Egresos de la Federación para el Ejercicio Fiscal 2018; las consideraciones en relación a la matrícula emitidas por la SEP y su solicitud para que la AMOCVIES, A.C. auditara el Primer Informe Semestral de Matrícula y su variación con respecto al año anterior, la Universidad Autónoma del Estado de Hidalgo fue designada como Auditor Externo AMOCVIES, A.C. para efectuar la auditoría a la matrícula de la Universidad Autónoma de Ciudad Juárez.

## **OBJETIVO**

Verificar la confiabilidad de los datos reportados en los informes de matrícula del Primer Semestre en cumplimiento de las disposiciones que aplican del artículo 39, fracción III, del Presupuesto de Egresos de la Federación para el ejercicio fiscal 2018.

## **ALCANCES**

Recibida la información de la matrícula conforme a las indicaciones y formatos determinados por la SEP, cuyo contenido es responsabilidad de la Dirección General de Servicios Académicos, se analizó de la siguiente manera.

- I. Se revisó el cálculo de la muestra representativa de los expedientes escolares de alumnos con base en la fórmula proporcionada por AMOCVIES, A.C., la estratificación se realizó por programa educativo. El total de matrícula de la universidad reportado en el informe DGESU-SEP es de 29,489 alumnos y la muestra que se revisó es de 96 expedientes escolares.
- II. La auditoría consistió en la confrontación de la evidencia que soporta las cifras de la matrícula reportadas en el Primer Informe Semestral de Matrícula con base en el esquema determinado por la AMOCVIES, A.C., comprometiéndose a presentar los resultados de dicha auditoría externa con todo profesionalismo, imparcialidad y objetividad.





# Asociación Mexicana de Órganos de Control y Vigilancia en Instituciones de Educación Superior, A. C.

## RESULTADOS

### 1. Soporte de aspirantes a la Institución.

Los programas educativos de la Institución cuentan con soporte documental electrónico de los aspirantes registrados en el *Informe DGESU-SEP*.

### 2. Análisis de duplicidad de alumnos registrados en la base de datos.

El 100% de los 29,489 alumnos no presenta duplicidad

### 3. Concordancia entre las cifras del *Informe DGESU-SEP* y la base de datos de Servicios Escolares.

Se encontró un 100% de concordancia entre las cifras de matrícula reportada en el Informe DGESU-SEP (aspirantes, nuevo ingreso, reingreso y matrícula total) con la base de datos de la matrícula de la Dirección General de Servicios Académicos.

### 4. Concordancia entre las cifras del *Informe DGESU-SEP* y la *Estadística 911*

No aplica

### 5. Revisión de expedientes escolares de alumnos registrados.

Los expedientes escolares de los alumnos de la muestra revisada cuentan con el 100% de los documentos señalados en la normativa correspondiente.

### 5. Resumen de matrícula.

Resumen de matrícula reportada con base en el informe DGESU-SEP y fecha de corte al 30 de mayo de 2018.

Nivel	Matrícula de nuevo ingreso	Matrícula de reingreso	Total
Licenciatura	3,187	25,366	28,553
Especialidad	125	129	254
Maestría	69	484	553
Doctorado	15	114	129
Total	3,399	26,093	29,489



# Asociación Mexicana de Órganos de Control y Vigilancia en Instituciones de Educación Superior, A. C.

## 7. Variación de la matrícula.

Se encontró que la variación entre los indicadores de matrícula de la Universidad Autónoma de Ciudad Juárez a la fecha de corte con respecto al año anterior (mayo 2018-mayo 2017) es por la cantidad de 1,332 alumnos, como se muestra en el cuadro siguiente:

Nivel	Matrícula total actual de acuerdo al informe DGESU-SEP de (30-mayo-2018)	Matrícula total del año pasado de acuerdo al Informe de auditoría externa de (30-mayo-2017)	Variación
Licenciatura	28,553	27,260	1,293
Especialidad	254	243	11
Maestría	553	570	-17
Doctorado	129	84	45
Total	29,489	28,157	1,332

Porcentaje de variación global de la matrícula: 4.73 %


## CONCLUSIÓN

De acuerdo al objetivo de revisión, se desprende que la información emitida por la Universidad Autónoma de Ciudad Juárez es razonablemente confiable, determinando un 100% de concordancia entre los datos contenidos en el Primer Informe Semestral de Matrícula 2018 en consideración al Artículo 39, fracción III, del Presupuesto de Egresos de la Federación 2018 y las evidencias presentadas por la Institución.


La auditoría a la matrícula de la Universidad Autónoma de Ciudad Juárez, se llevó a cabo de conformidad con las Normas de Auditoría para Atestiguar. Dichas normas exigen que cumplamos con los requisitos de ética, así como que planifiquemos y ejecutemos la auditoría con el fin de obtener una seguridad razonable sobre la información que se reportará a la SEP.

Ciudad Juárez, Chihuahua, a 20 de junio de 2018

ATENTAMENTE

  
Dr. Héctor Granados Rodríguez  
Presidente del Consejo Directivo de la  
AMOCVIES, A. C.



  
C.P. Ramiro Mendoza Cano  
Contralor General de la Universidad Autónoma  
del Estado de Hidalgo



DIVISION MULTIDISCIPLINARIA DE NUEVO CASAS GRANDES				MATRICULA											
PROGRAMA	NIVEL LICENCIATURA	ESCUELA / FACULTAD / CENTRO / DES	MUNICIPIO	Aspirantes			Nuevo Ingreso			Reingreso			Matrícula Total		
				Femenino	Masculino	Total	Femenino	Masculino	Total	Femenino	Masculino	Total	Femenino	Masculino	Total
11824	Licenciatura en Mercadotecnia	División Multidisciplinaria de Nuevo Casas Grandes	Nvo. Casas Grandes Chih	-	-	-	-	-	-	36	35	71	36	35	71
11827	Programa de Lic. en Administración de Empresas	División Multidisciplinaria de Nuevo Casas Grandes	Nvo. Casas Grandes Chih	-	-	-	-	-	-	13	14	27	13	14	27
11828	Programa de Lic. en Turismo	División Multidisciplinaria de Nuevo Casas Grandes	Nvo. Casas Grandes Chih	-	-	-	-	-	-	-	-	-	-	-	-
11829	Programa de Lic. en Trabajo Social	División Multidisciplinaria de Nuevo Casas Grandes	Nvo. Casas Grandes Chih	-	-	-	-	-	-	-	-	-	-	-	-
11830	Programa de Licenciatura en Enfermería	División Multidisciplinaria de Nuevo Casas Grandes	Nvo. Casas Grandes Chih	-	-	-	-	-	-	73	8	81	73	8	81
11831	Programa de Licenciatura en Educación	División Multidisciplinaria de Nuevo Casas Grandes	Nvo. Casas Grandes Chih	-	-	-	-	-	-	144	64	208	144	64	208
11833	Médico Veterinario Zootecnista	División Multidisciplinaria de Nuevo Casas Grandes	Nvo. Casas Grandes Chih	-	-	-	-	-	-	162	62	224	162	62	224
11834	Licenciatura en Nutrición	División Multidisciplinaria de Nuevo Casas Grandes	Nvo. Casas Grandes Chih	-	-	-	-	-	-	11	26	37	11	26	37
11835	Ingeniería en Agronegocios	División Multidisciplinaria de Nuevo Casas Grandes	Nvo. Casas Grandes Chih	-	-	-	-	-	-	47	14	61	47	14	61
11836	Licenciatura en Psicología Industrial	División Multidisciplinaria de Nuevo Casas Grandes	Nvo. Casas Grandes Chih	-	-	-	-	-	-	28	83	111	28	83	111
12370	Licenciatura en Psicología	División Multidisciplinaria de Nuevo Casas Grandes	Nvo. Casas Grandes Chih	-	-	-	-	-	-	-	-	-	-	-	-
<b>TOTALES</b>										<b>97</b>	<b>29</b>	<b>126</b>	<b>97</b>	<b>29</b>	<b>126</b>

Mtra. Dora María Aguilar Saldívar

Mtro. Ángel Fernando Gómez Martínez

Mtro. Eduardo Arturo Lara Hernández



INFORME DE MATRICULA  
UNIVERSIDAD AUTÓNOMA DE CIUDAD JUÁREZ

FEBRERO-JUNIO 2018  
Captura 30 de Mayo de 2018

DIVISION MULTIDISCIPLINARIA DE CIUDAD UNIVERSITARIA				MATRICULA											
PROGRAMA	NIVEL LICENCIATURA	ESCUELA / FACULTAD / CENTRO / RES	MUNICIPIO	Aspirantes			Nuevo Ingreso			Matrícula					
				Femenino	Masculino	Total	Femenino	Masculino	Total	Femenino	Masculino	Total			
52200	Programa de Licenciatura en Diseño Gráfico	Instituto de Arquitectura, Diseño y Arte	Juárez Chihuahua	-	-	-	-	-	-	27	29	56	27	29	56
52700	Licenciatura en Publicidad	Instituto de Arquitectura, Diseño y Arte	Juárez Chihuahua	-	-	-	-	-	-	116	70	186	116	70	186
52800	Licenciatura en Diseño Gráfico (Semi presencial)	Instituto de Arquitectura, Diseño y Arte	Juárez Chihuahua	28	21	49	20	16	36	58	50	108	78	66	144
53100	Programa de Arquitectura	Instituto de Arquitectura, Diseño y Arte	Juárez Chihuahua	27	22	49	14	21	35	28	38	66	42	59	101
22300	Programa de Licenciatura en Nutrición	Instituto de Ciencias Biomédicas	Juárez Chihuahua	54	20	74	39	18	57	164	50	214	203	68	271
22600	Programa de Licenciatura en Entrenamiento Deportivo	Instituto de Ciencias Biomédicas	Juárez Chihuahua	12	59	71	5	44	49	60	182	242	65	226	291
22810	Licenciatura en Químico Fármaco Biólogo	Instituto de Ciencias Biomédicas	Juárez Chihuahua	-	-	-	-	-	-	-	-	-	-	-	-
23220	Programa de Licenciatura en Enfermería	Instituto de Ciencias Biomédicas	Juárez Chihuahua	69	18	87	56	15	71	206	92	298	262	107	369
23310	Licenciatura en Gerontología	Instituto de Ciencias Biomédicas	Juárez Chihuahua	-	-	-	-	-	-	95	30	125	95	30	125
25100	Programa de Médico Veterinario Zootecnista	Instituto de Ciencias Biomédicas	Juárez Chihuahua	66	33	99	42	21	63	133	78	211	175	99	274
33100	Programa de Licenciatura en Derecho	Instituto de Ciencias Sociales y Administración	Juárez Chihuahua	58	36	94	43	23	66	268	174	442	311	197	508
33810	Licenciatura en Comercio Exterior	Instituto de Ciencias Sociales y Administración	Juárez Chihuahua	-	-	-	-	-	-	231	156	387	231	156	387
34200	Programa de Licenciatura en Trabajo Social	Instituto de Ciencias Sociales y Administración	Juárez Chihuahua	34	7	41	33	4	37	236	27	263	269	31	300
34500	Programa de Licenciatura en Psicología	Instituto de Ciencias Sociales y Administración	Juárez Chihuahua	56	24	80	38	16	54	285	119	404	323	135	458
35100	Programa de Lic. en Administración de Empresas	Instituto de Ciencias Sociales y Administración	Juárez Chihuahua	58	51	109	38	37	75	266	199	465	304	236	540
35200	Programa de Lic. en Turismo	Instituto de Ciencias Sociales y Administración	Juárez Chihuahua	-	-	-	-	-	-	-	-	-	-	-	-
35300	Programa de Licenciatura en Contaduría	Instituto de Ciencias Sociales y Administración	Juárez Chihuahua	17	13	30	12	9	21	129	65	194	141	74	215
35500	Licenciatura en Finanzas	Instituto de Ciencias Sociales y Administración	Juárez Chihuahua	-	-	-	-	-	-	-	-	-	-	-	-
35700	Licenciatura en Administración y Gestión de PYMES	Instituto de Ciencias Sociales y Administración	Juárez Chihuahua	-	-	-	-	-	-	-	-	-	-	-	-
37320	Licenciatura en Periodismo	Instituto de Ciencias Sociales y Administración	Juárez Chihuahua	-	-	-	-	-	-	-	-	-	-	-	-
37330	Licenciatura en Enseñanza del Inglés	Instituto de Ciencias Sociales y Administración	Juárez Chihuahua	-	-	-	-	-	-	50	37	87	50	37	87
37500	Programa de Licenciatura en Educación	Instituto de Ciencias Sociales y Administración	Juárez Chihuahua	53	11	64	47	14	61	353	74	427	400	88	488
43100	Programa de Ingeniería Civil	Instituto de Ingeniería y Tecnología	Juárez Chihuahua	-	-	-	-	-	-	-	-	-	-	-	-
44100	Programa de Ingeniería Industrial y de Sistemas	Instituto de Ingeniería y Tecnología	Juárez Chihuahua	21	39	60	12	30	42	106	190	296	118	220	338
44400	Programa de Ingeniería en Mecatrónica	Instituto de Ingeniería y Tecnología	Juárez Chihuahua	5	26	31	4	17	21	24	240	264	28	257	285
44900	Programa de Ingeniería en Sistemas Automotrices	Instituto de Ingeniería y Tecnología	Juárez Chihuahua	6	54	60	4	40	44	7	215	222	11	255	266
45110	Lic. en Ingeniería en Energía y Mantenimiento Industrial	Instituto de Ingeniería y Tecnología	Juárez Chihuahua	-	-	-	-	-	-	-	-	-	-	-	-
45120	Ingeniería de Software	Instituto de Ingeniería y Tecnología	Juárez Chihuahua	-	-	-	-	-	-	14	99	113	14	99	113
45200	Programa de Ingeniería en Sistemas Computacionales	Instituto de Ingeniería y Tecnología	Juárez Chihuahua	9	28	37	7	27	34	40	192	232	47	219	266
<b>TOTAL DEL CAMPUS</b>				<b>572</b>	<b>432</b>	<b>1,004</b>	<b>411</b>	<b>207</b>	<b>618</b>	<b>2,882</b>	<b>2,041</b>	<b>4,923</b>	<b>3,497</b>	<b>2,720</b>	<b>6,217</b>

Mtra. Dora María Aguilar Saldivar

Mtro. Ángel Fernando Gómez Martínez

Mtro. Eduardo Arturo Lara Hernández



INFORME DE MATRICULA  
UNIVERSIDAD AUTÓNOMA DE CIUDAD JUÁREZ

FEBRERO-JUNIO 2018  
Captura 30 de Mayo de 2018

INSTITUTO DE ARQUITECTURA, DISEÑO Y ARTE				MATRICULA											
PROGRAMA	NIVEL LICENCIATURA	ESCUELA / FACULTAD / CENTRO / DES	MUNICIPIO	Aspirantes			Nuevo Ingresos			Reingreso			Matrícula Total		
				Femenino	Masculino	Total	Femenino	Masculino	Total	Femenino	Masculino	Total	Femenino	Masculino	Total
52200	Programa de Licenciatura en Diseño Gráfico	Instituto de Arquitectura, Diseño y Arte	Juárez, Chihuahua	28	21	49	-	-	-	179	109	288	179	109	288
52300	Programa de Licenciatura en Diseño de Interiores	Instituto de Arquitectura, Diseño y Arte	Juárez, Chihuahua	29	3	32	23	1	24	179	14	193	202	15	217
52400	Programa de Licenciatura en Diseño Industrial	Instituto de Arquitectura, Diseño y Arte	Juárez, Chihuahua	17	28	45	14	22	36	181	180	361	195	202	397
52700	Licenciatura en Publicidad	Instituto de Arquitectura, Diseño y Arte	Juárez, Chihuahua	-	-	-	-	-	-	-	-	-	-	-	-
52800	Licenciatura en Diseño Gráfico (Semi Presencial)	Instituto de Arquitectura, Diseño y Arte	Juárez, Chihuahua	4	2	6	28	21	49	94	51	145	122	72	194
52900	Programa de Licenciatura en Diseño Digital de Medios Interactivos	Instituto de Arquitectura, Diseño y Arte	Juárez, Chihuahua	24	65	89	15	39	54	51	92	143	66	131	197
53100	Programa de Arquitectura	Instituto de Arquitectura, Diseño y Arte	Juárez, Chihuahua	22	50	72	15	36	51	285	377	662	300	413	713
53400	Programa de Licenciatura en Artes Visuales	Instituto de Arquitectura, Diseño y Arte	Juárez, Chihuahua	-	-	-	-	-	-	58	23	81	58	23	81
53700	Licenciatura en Música	Instituto de Arquitectura, Diseño y Arte	Juárez, Chihuahua	-	-	-	-	-	-	44	84	128	44	84	128
53900	Licenciatura en Diseño Urbano y del Paisaje	Instituto de Arquitectura, Diseño y Arte	Juárez, Chihuahua	-	-	-	-	-	-	19	12	31	19	12	31
54200	Licenciatura en Teoría y Crítica del Arte	Instituto de Arquitectura, Diseño y Arte	Juárez, Chihuahua	-	-	-	-	-	-	5	4	9	5	4	9
54300	Licenciatura en Producción Musical	Instituto de Arquitectura, Diseño y Arte	Juárez, Chihuahua	-	-	-	-	-	-	6	52	58	6	52	58
<b>TOTAL</b>				<b>124</b>	<b>169</b>	<b>293</b>	<b>95</b>	<b>119</b>	<b>214</b>	<b>1,101</b>	<b>998</b>	<b>2,099</b>	<b>1,196</b>	<b>1,117</b>	<b>2,313</b>

PROGRAMA	NIVEL MAESTRIA	ESCUELA / FACULTAD / CENTRO / DES	MUNICIPIO	Aspirantes			Nuevo Ingresos			Reingreso			Matrícula Total		
				Femenino	Masculino	Total	Femenino	Masculino	Total	Femenino	Masculino	Total	Femenino	Masculino	Total
52350	Maestría en Diseño y Desarrollo del Producto	Instituto de Arquitectura, Diseño y Arte	Juárez, Chihuahua	-	-	-	-	-	-	7	3	10	7	3	10
52600	Maestría en Estudios y Procesos Creativos en Arte y Diseño	Instituto de Arquitectura, Diseño y Arte	Juárez, Chihuahua	-	-	-	-	-	-	13	5	18	13	5	18
53110	Maestría en Arquitectura	Instituto de Arquitectura, Diseño y Arte	Juárez, Chihuahua	-	1	1	-	1	1	2	3	5	2	4	6
53500	Maestría en Planificación y Desarrollo Urbano	Instituto de Arquitectura, Diseño y Arte	Juárez, Chihuahua	-	-	-	-	-	-	4	7	11	4	7	11
<b>TOTAL</b>				<b>-</b>	<b>1</b>	<b>1</b>	<b>-</b>	<b>1</b>	<b>1</b>	<b>26</b>	<b>18</b>	<b>44</b>	<b>26</b>	<b>19</b>	<b>45</b>

PROGRAMA	NIVEL DOCTORADO	ESCUELA / FACULTAD / CENTRO / DES	MUNICIPIO	Aspirantes			Nuevo Ingresos			Reingreso			Matrícula Total		
				Femenino	Masculino	Total	Femenino	Masculino	Total	Femenino	Masculino	Total	Femenino	Masculino	Total
53800	Doctorado en Estudios Urbanos	Instituto de Arquitectura, Diseño y Arte	Juárez, Chihuahua	-	-	-	-	-	-	8	10	18	8	10	18
<b>TOTAL</b>				<b>-</b>	<b>-</b>	<b>-</b>	<b>-</b>	<b>-</b>	<b>-</b>	<b>8</b>	<b>10</b>	<b>18</b>	<b>8</b>	<b>10</b>	<b>18</b>

<b>TOTAL DEL CAMPUS</b>				<b>124</b>	<b>170</b>	<b>294</b>	<b>95</b>	<b>120</b>	<b>215</b>	<b>1,127</b>	<b>1,018</b>	<b>2,145</b>	<b>1,204</b>	<b>1,117</b>	<b>2,321</b>
-------------------------	--	--	--	------------	------------	------------	-----------	------------	------------	--------------	--------------	--------------	--------------	--------------	--------------

Mtra. Dora María Aguilar Saldívar

Mtro. Ángel Fernando Gómez Martínez

Mtro. Eduardo Arturo Lara Hernández



INFORME DE MATRICULA  
UNIVERSIDAD AUTÓNOMA DE CIUDAD JUÁREZ

FEBRERO-JUNIO 2018  
Captura 30 de Mayo de 2018

PROGRAMA	NIVEL LICENCIATURA	ESCUELA / FACULTAD / CENTRO / DES	MUNICIPIO	MATRICULA											
				Aspirantes			Nuevo Ingreso			Reingreso			Matrícula Total		
				Femenino	Masculino	Total	Femenino	Masculino	Total	Femenino	Masculino	Total	Femenino	Masculino	Total
22300	Programa de Licenciatura en Nutrición	Instituto de Ciencias Biomédicas	Juárez, Chihuahua	85	30	115	55	19	74	265	65	330	320	84	404
22400	Programa de Licenciatura en Química	Instituto de Ciencias Biomédicas	Juárez, Chihuahua	23	23	46	13	15	28	142	111	253	155	126	281
22406	Programa de Licenciatura en Optometría	Instituto de Ciencias Biomédicas	Juárez, Chihuahua	-	-	-	-	-	-	-	-	-	-	-	-
22407	Licenciatura en Gerontología	Instituto de Ciencias Biomédicas	Juárez, Chihuahua	-	-	-	-	-	-	-	-	-	-	-	-
22500	Programa de Licenciatura en Biología	Instituto de Ciencias Biomédicas	Juárez, Chihuahua	-	-	-	-	-	-	-	-	-	-	-	-
22600	Programa de Licenciatura en Entrenamiento Deportivo	Instituto de Ciencias Biomédicas	Juárez, Chihuahua	33	20	53	20	16	36	154	111	265	174	127	301
22810	Licenciatura en Químico Fármaco Biólogo	Instituto de Ciencias Biomédicas	Juárez, Chihuahua	23	64	87	18	36	54	128	373	501	146	409	555
22830	Licenciatura en Biotecnología	Instituto de Ciencias Biomédicas	Juárez, Chihuahua	71	67	138	53	42	95	290	205	495	343	247	590
23220	Programa de Licenciatura en Enfermería	Instituto de Ciencias Biomédicas	Juárez, Chihuahua	53	44	97	37	29	66	-	-	-	37	29	66
23100	Programa de Médico Cirujano	Instituto de Ciencias Biomédicas	Juárez, Chihuahua	238	79	317	72	27	99	482	168	650	554	195	749
24100	Programa de Cirujano Dentista	Instituto de Ciencias Biomédicas	Juárez, Chihuahua	418	307	725	48	54	102	618	655	1,273	666	709	1,375
25100	Programa de Médico Veterinario Zootecnista	Instituto de Ciencias Biomédicas	Juárez, Chihuahua	272	157	429	77	50	127	684	358	1,042	761	408	1,169
				75	55	130	43	28	71	382	272	654	425	300	725
TOTAL				1,291	846	2,137	436	316	752	3,145	2,318	5,463	3,581	2,634	6,215

PROGRAMA	NIVEL MAESTRIA	ESCUELA / FACULTAD / CENTRO / DES	MUNICIPIO	MATRICULA											
				Aspirantes			Nuevo Ingreso			Reingreso			Matrícula Total		
				Femenino	Masculino	Total	Femenino	Masculino	Total	Femenino	Masculino	Total	Femenino	Masculino	Total
22110	Maestría en Docencia Biomédica	Instituto de Ciencias Biomédicas	Juárez, Chihuahua	-	-	-	-	-	-	-	-	-	-	-	-
22700	Maestría en Ciencias: Orientación Genómica	Instituto de Ciencias Biomédicas	Juárez, Chihuahua	-	-	-	-	-	-	6	5	11	6	5	11
22800	Maestría en Ciencias Químico-Biológicas	Instituto de Ciencias Biomédicas	Juárez, Chihuahua	-	-	-	-	-	-	11	4	15	11	4	15
23290	Maestría en Ciencias Forenses	Instituto de Ciencias Biomédicas	Juárez, Chihuahua	-	-	-	-	-	-	-	-	-	-	-	-
23480	Maestría en Salud Pública	Instituto de Ciencias Biomédicas	Juárez, Chihuahua	6	-	6	6	-	6	-	-	-	6	-	6
23500	Maestría en Salud en el Trabajo	Instituto de Ciencias Biomédicas	Juárez, Chihuahua	-	-	-	-	-	-	-	-	-	-	-	-
23900	Maestría en Ciencias de la Salud Pública	Instituto de Ciencias Biomédicas	Juárez, Chihuahua	-	-	-	-	-	-	-	-	-	-	-	-
24210	Maestría en Ciencias Odontológicas	Instituto de Ciencias Biomédicas	Juárez, Chihuahua	2	3	5	2	3	5	-	-	-	2	3	5
25120	Maestría en Ciencias Veterinarias Sustentables	Instituto de Ciencias Biomédicas	Juárez, Chihuahua	-	-	-	-	-	-	-	-	-	-	-	-
25130	Maestría en Ciencia Animal	Instituto de Ciencias Biomédicas	Juárez, Chihuahua	-	-	-	-	-	-	4	3	7	4	3	7
TOTAL				8	3	11	8	3	11	21	12	33	29	15	44

PROGRAMA	NIVEL ESPECIALIDADES	ESCUELA / FACULTAD / CENTRO / DES	MUNICIPIO	MATRICULA											
				Aspirantes			Nuevo Ingreso			Reingreso			Matrícula Total		
				Femenino	Masculino	Total	Femenino	Masculino	Total	Femenino	Masculino	Total	Femenino	Masculino	Total
24400	Especialidad en Endodoncia	Instituto de Ciencias Biomédicas	Juárez, Chihuahua	10	3	13	10	3	13	-	-	-	10	3	13
24500	Especialidad en Ortodoncia	Instituto de Ciencias Biomédicas	Juárez, Chihuahua	5	2	7	5	2	7	6	1	7	11	3	14
24600	Especialidad en Odontopediatría	Instituto de Ciencias Biomédicas	Juárez, Chihuahua	6	-	6	6	-	6	-	-	-	6	-	6
24700	Especialidad en Periodoncia	Instituto de Ciencias Biomédicas	Juárez, Chihuahua	4	2	6	4	2	6	-	-	-	4	2	6
24800	Especialidad en Cirugía Oral y Maxilofacial	Instituto de Ciencias Biomédicas	Juárez, Chihuahua	-	-	-	-	-	-	-	-	-	-	-	-
24900	Especialidad en Prótesis Bucal, Fija y Removible	Instituto de Ciencias Biomédicas	Juárez, Chihuahua	5	3	8	5	3	8	-	-	-	5	3	8
23410	Especialidad en Anestesiología	Instituto de Ciencias Biomédicas	Juárez, Chihuahua	6	3	9	6	3	9	5	3	8	11	6	17
23600	Especialidad en Pediatría	Instituto de Ciencias Biomédicas	Juárez, Chihuahua	5	-	5	5	-	5	-	4	4	5	4	9
25300	Especialidad en Ginecología y Obstetricia	Instituto de Ciencias Biomédicas	Juárez, Chihuahua	10	5	15	10	5	15	3	8	11	13	13	26
23450	Especialidad en Cirugía General	Instituto de Ciencias Biomédicas	Juárez, Chihuahua	2	5	7	2	5	7	-	3	3	2	8	10
25600	Especialidad en Medicina Interna	Instituto de Ciencias Biomédicas	Juárez, Chihuahua	-	6	6	-	6	6	-	-	-	-	6	6
23440	Especialidad en Medicina Integrada	Instituto de Ciencias Biomédicas	Juárez, Chihuahua	-	-	-	-	-	-	-	-	-	-	-	-
23700	Especialidad en Medicina Familiar	Instituto de Ciencias Biomédicas	Juárez, Chihuahua	-	-	-	-	-	-	-	-	-	-	-	-
23430	Especialidad en Ortopedia y Traumatología	Instituto de Ciencias Biomédicas	Juárez, Chihuahua	28	12	40	28	12	40	49	26	75	77	38	115
25110	Especialidad en Medicina y Cirugía de Pequeñas Especies	Instituto de Ciencias Biomédicas	Juárez, Chihuahua	1	2	3	1	2	3	-	8	8	1	10	11
TOTAL				82	43	125	82	43	125	71	58	129	153	101	254

PROGRAMA	NIVEL DOCTORADO	ESCUELA / FACULTAD / CENTRO / DES	MUNICIPIO	MATRICULA											
				Aspirantes			Nuevo Ingreso			Reingreso			Matrícula Total		
				Femenino	Masculino	Total	Femenino	Masculino	Total	Femenino	Masculino	Total	Femenino	Masculino	Total
22820	Doctorado en Ciencias Biológicas	Instituto de Ciencias Biomédicas	Juárez, Chihuahua	-	-	-	-	-	-	10	5	15	10	5	15
TOTAL				-	-	-	-	-	-	10	5	15	10	5	15

TOTAL DEL CAMPUS: Femenino: 1,361 Masculino: 956 Total: 2,317 Ingresos: 436 Matrícula Total: 3,145

Mtra. Dora María Aguilar Saldívar

Mtro. Ángel Fernando Gómez Martínez

Mtro. Eduardo Arturo Lara Hernández



INFORME DE MATRICULA  
UNIVERSIDAD AUTÓNOMA DE CIUDAD JUÁREZ

FEBRERO-JUNIO 2018  
Captura 30 de Mayo de 2018

INSTITUTO DE CIENCIAS SOCIALES Y ADMINISTRACIÓN				MATRICULA											
PROGRAMA	NIVEL LICENCIATURA	ESCUELA / FACULTAD / CENTRO / DES	MUNICIPIO	Aspirantes			Nuevos Ingresos			Reingreso			Matrícula Total		
				Femenino	Masculino	Total	Femenino	Masculino	Total	Femenino	Masculino	Total	Femenino	Masculino	Total
33100	Programa de Licenciatura en Derecho	Instituto de Ciencias Sociales y Administración	Juárez, Chihuahua	141	147	288	72	83	155	795	607	1,402	867	690	1,557
33700	Licenciatura en Ciencias de la Seguridad	Instituto de Ciencias Sociales y Administración	Juárez, Chihuahua	34	44	78	-	-	-	-	4	4	-	4	4
33750	Licenciatura en Seguridad y Política Publica	Instituto de Ciencias Sociales y Administración	Juárez, Chihuahua	2	1	3	26	32	58	103	103	206	129	135	264
33810	Licenciatura en Comercio Exterior	Instituto de Ciencias Sociales y Administración	Juárez, Chihuahua	-	-	-	-	-	-	-	-	-	-	-	-
34100	Programa de Licenciatura en Sociología	Instituto de Ciencias Sociales y Administración	Juárez, Chihuahua	-	-	-	-	-	-	46	46	92	46	46	92
34200	Programa de Licenciatura en Trabajo Social	Instituto de Ciencias Sociales y Administración	Juárez, Chihuahua	115	21	136	86	18	104	431	41	472	517	59	576
34500	Programa de Licenciatura en Psicología	Instituto de Ciencias Sociales y Administración	Juárez, Chihuahua	152	78	230	67	38	105	620	295	915	687	333	1,020
35100	Programa de Lic. en Administración de Empresas	Instituto de Ciencias Sociales y Administración	Juárez, Chihuahua	203	169	372	78	76	154	521	483	1,004	599	559	1,158
35200	Programa de Lic. en Turismo	Instituto de Ciencias Sociales y Administración	Juárez, Chihuahua	53	20	73	29	11	40	304	108	412	333	119	452
35300	Programa de Licenciatura en Contaduría	Instituto de Ciencias Sociales y Administración	Juárez, Chihuahua	66	56	122	53	49	102	362	270	632	415	319	734
35500	Licenciatura en Finanzas	Instituto de Ciencias Sociales y Administración	Juárez, Chihuahua	42	57	99	32	44	76	164	162	326	196	206	402
35700	Licenciatura en Administración y Gestión de PYMES	Instituto de Ciencias Sociales y Administración	Juárez, Chihuahua	-	-	-	-	-	-	-	-	-	-	-	-
36100	Programa de Licenciatura en Economía	Instituto de Ciencias Sociales y Administración	Juárez, Chihuahua	12	32	44	8	22	30	63	102	165	71	124	195
37100	Programa de Lic. en Literatura-Hispanomexicana	Instituto de Ciencias Sociales y Administración	Juárez, Chihuahua	-	-	-	-	-	-	49	28	77	49	28	77
37200	Programa de Licenciatura en Historia de México	Instituto de Ciencias Sociales y Administración	Juárez, Chihuahua	-	-	-	-	-	-	-	1	1	-	1	1
37320	Licenciatura en Periodismo	Instituto de Ciencias Sociales y Administración	Juárez, Chihuahua	-	-	-	-	-	-	-	-	-	-	-	-
37330	Licenciatura en Pedagogía del Inglés como segunda lengua	Instituto de Ciencias Sociales y Administración	Juárez, Chihuahua	-	-	-	-	-	-	-	-	-	-	-	-
37500	Programa de Licenciatura en Educación	Instituto de Ciencias Sociales y Administración	Juárez, Chihuahua	167	39	206	99	23	122	716	125	841	815	148	963
37900	Programa de Licenciatura en Historia	Instituto de Ciencias Sociales y Administración	Juárez, Chihuahua	-	-	-	-	-	-	26	39	65	26	39	65
TOTAL				987	664	1,651	550	396	946	4,200	2,414	6,614	4,750	2,810	7,560

PROGRAMA	NIVEL MAESTRIA	ESCUELA / FACULTAD / CENTRO / DES	MUNICIPIO	Aspirante			Nuevos Ingresos			Reingreso			Matrícula Total		
				Femenino	Masculino	Total	Femenino	Masculino	Total	Femenino	Masculino	Total	Femenino	Masculino	Total
33250	Maestría en Derecho Empresarial	Instituto de Ciencias Sociales y Administración	Juárez, Chihuahua	-	-	-	-	-	-	17	14	31	17	14	31
33300	Maestría en Derecho Fiscal	Instituto de Ciencias Sociales y Administración	Juárez, Chihuahua	-	-	-	-	-	-	17	21	38	17	21	38
34220	Maestría en Contaduría Social	Instituto de Ciencias Sociales y Administración	Juárez, Chihuahua	-	-	-	-	-	-	-	-	-	-	-	-
34250	Maestría en Trabajo Social	Instituto de Ciencias Sociales y Administración	Juárez, Chihuahua	-	-	-	-	-	-	-	-	-	-	-	-
34400	Maestría en Ciencias Sociales	Instituto de Ciencias Sociales y Administración	Juárez, Chihuahua	-	-	-	-	-	-	7	3	10	7	3	10
34403	Mtria. en Psicoterapia Humanista y Ed para la Paz	Instituto de Ciencias Sociales y Administración	Juárez, Chihuahua	-	-	-	-	-	-	5	1	6	5	1	6
34510	Maestría en Psicología	Instituto de Ciencias Sociales y Administración	Juárez, Chihuahua	-	-	-	-	-	-	6	3	9	6	3	9
35400	Maestría en Administración	Instituto de Ciencias Sociales y Administración	Juárez, Chihuahua	-	-	-	-	-	-	8	5	13	8	5	13
36400	Maestría en Economía	Instituto de Ciencias Sociales y Administración	Juárez, Chihuahua	-	-	-	-	-	-	38	32	70	38	32	70
37340	Maestría en Estudios Interdisciplinarios de Género	Instituto de Ciencias Sociales y Administración	Juárez, Chihuahua	-	-	-	-	-	-	5	5	10	5	5	10
37410	Maestría en Estudios Literarios	Instituto de Ciencias Sociales y Administración	Juárez, Chihuahua	7	1	8	7	1	8	-	-	-	7	1	8
37700	Maestría en Educación Especial	Instituto de Ciencias Sociales y Administración	Juárez, Chihuahua	-	-	-	-	-	-	5	2	7	5	2	7
37710	Maestría en Investigación Educativa Aplicada	Instituto de Ciencias Sociales y Administración	Juárez, Chihuahua	-	-	-	-	-	-	-	-	-	-	-	-
37720	Maestría en Gestión de Servicios Informativos	Instituto de Ciencias Sociales y Administración	Juárez, Chihuahua	4	2	6	4	2	6	5	5	10	5	5	10
37800	Maestría en Historia	Instituto de Ciencias Sociales y Administración	Juárez, Chihuahua	-	-	-	-	-	-	6	3	9	6	3	9
TOTAL				11	3	14	11	3	14	119	94	213	130	97	227

PROGRAMA	NIVEL DOCTORADO	ESCUELA / FACULTAD / CENTRO / DES	MUNICIPIO	Aspirante			Nuevos Ingresos			Reingreso			Matrícula Total		
				Femenino	Masculino	Total	Femenino	Masculino	Total	Femenino	Masculino	Total	Femenino	Masculino	Total
34550	Doctorado en Psicología	Instituto de Ciencias Sociales y Administración	Juárez, Chihuahua	-	-	-	-	-	-	6	7	13	6	7	13
34900	Doctorado en Ciencias Sociales	Instituto de Ciencias Sociales y Administración	Juárez, Chihuahua	-	-	-	-	-	-	10	3	13	10	3	13
35150	Doctorado en Ciencias Administrativas	Instituto de Ciencias Sociales y Administración	Juárez, Chihuahua	-	-	-	-	-	-	11	4	15	11	4	15
TOTAL				-	-	-	-	-	-	27	14	41	27	14	41

TOTAL DEL CUADRO 588 95 683 551 396 946 4,200 2,414 6,614 4,750 2,810 7,560

Mtra. Dora María Aguilar Saldívar

Mtro. Ángel Fernando Gómez Martínez

Mtro. Eduardo Arturo Lara Hernández




INFORME DE MATRICULA  
UNIVERSIDAD AUTÓNOMA DE CIUDAD JUÁREZ

FEBRERO-JUNIO 2018  
Captura 30 de Mayo de 2018

DIVISION MULTIDISCIPLINARIA DE CIUDAD CUAUHEMOC				MATRICULA											
PROGRAMA	NIVEL LICENCIATURA	ESCUELA / FACULTAD / CENTRO / RES	MUNICIPIO	Aspirantes			Nuevos Ingresos			Reingresos			Matricula Total		
				Femenino	Masculino	Total	Femenino	Masculino	Total	Femenino	Masculino	Total	Femenino	Masculino	Total
61100	Licenciatura en Enfermería	Campus Cuauhtémoc	Cuauhtémoc, Chihuahua	-	-	-	-	-	-	110	35	145	110	35	145
61150	Licenciatura en Geoinformática	Campus Cuauhtémoc	Cuauhtémoc, Chihuahua	-	-	-	-	-	-	28	37	65	28	37	65
61200	Licenciatura en Humanidades	Campus Cuauhtémoc	Cuauhtémoc, Chihuahua	-	-	-	-	-	-	60	17	77	60	17	77
61450	Licenciatura en Educación	Campus Cuauhtémoc	Cuauhtémoc, Chihuahua	-	-	-	-	-	-	119	20	139	119	20	139
61600	Médico Cirujano	Campus Cuauhtémoc	Cuauhtémoc, Chihuahua	-	-	-	-	-	-	63	54	117	63	54	117
61700	Ing. En Diseño y Automatización Agrícola	Campus Cuauhtémoc	Cuauhtémoc, Chihuahua	-	-	-	-	-	-	9	49	58	9	49	58
61800	Ing. En Diseño y Automatización Alimentaria	Campus Cuauhtémoc	Cuauhtémoc, Chihuahua	-	-	-	-	-	-	6	10	16	6	10	16
<b>TOTAL DEL CAMPUS</b>										<b>305</b>	<b>427</b>	<b>732</b>	<b>305</b>	<b>427</b>	<b>732</b>

  
Mtra. Dora María Aguilar Saldivar

  
Mtro. Ángel Fernando Gómez Martínez

  
Mtro. Eduardo Arturo Lara Hernández





INFORME DE MATRICULA  
UNIVERSIDAD AUTÓNOMA DE CIUDAD JUÁREZ

FEBRERO-JUNIO 2018  
Captura 30 de Mayo de 2018

INSTITUTO DE INGENIERIA Y TECNOLOGIA				MATRICULA											
PROGRAMA	NIVEL LICENCIATURA	ESCUELA / FACULTAD / CENTRO / DES	MUNICIPIO	Aspirantes			Nuevo Ingreso			Reingreso			Matricula Total		
				Femenino	Masculino	Total	Femenino	Masculino	Total	Femenino	Masculino	Total	Femenino	Masculino	Total
42400	Programa de Licenciatura en Matemáticas	Instituto de Ingeniería y Tecnología	Juárez, Chihuahua	-	-	-	-	-	-	42	41	83	42	41	83
42500	Programa de Ingeniería Física	Instituto de Ingeniería y Tecnología	Juárez, Chihuahua	-	-	-	-	-	33	116	149	33	116	149	
42900	Ingeniería de Materiales	Instituto de Ingeniería y Tecnología	Juárez, Chihuahua	-	-	-	-	-	-	19	12	31	19	12	31
43100	Programa de Ingeniería Civil	Instituto de Ingeniería y Tecnología	Juárez, Chihuahua	18	73	91	12	50	62	109	304	413	121	354	475
43120	Lic. en Ingeniería Ambiental	Instituto de Ingeniería y Tecnología	Juárez, Chihuahua	15	21	36	11	13	24	98	61	159	109	74	183
43300	Licenciatura en Ingeniería en Geociencias	Instituto de Ingeniería y Tecnología	Juárez, Chihuahua	-	-	-	-	-	-	20	22	42	20	22	42
44100	Programa de Ingeniería Industrial y de Sistemas	Instituto de Ingeniería y Tecnología	Juárez, Chihuahua	71	146	217	44	88	132	240	466	706	284	554	838
44140	Lic. En Ingeniería Mecánica	Instituto de Ingeniería y Tecnología	Juárez, Chihuahua	2	35	37	2	22	24	16	88	104	18	110	128
44300	Programa de Ingeniería en Manufactura	Instituto de Ingeniería y Tecnología	Juárez, Chihuahua	10	34	44	9	22	31	49	126	175	58	148	206
44400	Programa de Ingeniería en Mecatrónica	Instituto de Ingeniería y Tecnología	Juárez, Chihuahua	11	111	122	7	78	85	105	635	740	112	713	825
44800	Programa de Ingeniería en Aeronáutica	Instituto de Ingeniería y Tecnología	Juárez, Chihuahua	8	32	40	5	19	24	68	211	279	73	230	303
44900	Programa de Ingeniería en Sistemas Automotrices	Instituto de Ingeniería y Tecnología	Juárez, Chihuahua	-	8	8	-	-	-	-	69	77	8	69	77
45100	Programa de Ingeniería Eléctrica	Instituto de Ingeniería y Tecnología	Juárez, Chihuahua	4	41	45	2	26	28	11	170	181	13	196	209
45110	Lic. en Ingeniería en Energía y Mantenimiento Industrial	Instituto de Ingeniería y Tecnología	Juárez, Chihuahua	-	-	-	-	-	-	-	-	-	-	-	-
45120	Ingeniería de Software	Instituto de Ingeniería y Tecnología	Juárez, Chihuahua	-	-	-	-	-	-	-	-	-	-	-	-
45200	Programa de Ingeniería en Sistemas Computacionales	Instituto de Ingeniería y Tecnología	Juárez, Chihuahua	10	94	104	8	65	73	78	367	445	86	432	518
45300	Programa de Ingeniería en Sistemas Digitales y Comunicaciones	Instituto de Ingeniería y Tecnología	Juárez, Chihuahua	6	27	33	5	21	26	35	112	147	40	133	173
45500	Programa de Ingeniería Biomédica	Instituto de Ingeniería y Tecnología	Juárez, Chihuahua	-	-	-	-	-	-	241	228	469	241	228	469
TOTAL				155	622	777	105	404	509	1,172	3,028	4,200	1,277	3,432	4,709

PROGRAMA	NIVEL MAESTRIA	ESCUELA / FACULTAD / CENTRO / DES	MUNICIPIO	Aspirantes			Nuevo Ingreso			Reingreso			Matricula Total		
				Femenino	Masculino	Total	Femenino	Masculino	Total	Femenino	Masculino	Total	Femenino	Masculino	Total
42300	Maestría en Matemática Educativa	Instituto de Ingeniería y Tecnología	Juárez, Chihuahua	-	-	-	-	-	-	-	-	-	-	-	-
42310	Maestría en Matemática Educativa y Docencia	Instituto de Ingeniería y Tecnología	Juárez, Chihuahua	6	1	7	6	1	7	6	3	9	12	4	16
42700	Maestría en Ciencias de los Materiales	Instituto de Ingeniería y Tecnología	Juárez, Chihuahua	1	2	3	1	2	3	4	6	10	5	8	13
43110	Maestría en Ingeniería Civil	Instituto de Ingeniería y Tecnología	Juárez, Chihuahua	5	1	6	5	1	6	2	5	7	7	6	13
43910	Maestría en Ingeniería Ambiental	Instituto de Ingeniería y Tecnología	Juárez, Chihuahua	-	-	-	-	-	-	-	-	-	-	-	-
43920	Maestría en Estudios y Gestión Ambiental	Instituto de Ingeniería y Tecnología	Juárez, Chihuahua	-	-	-	-	-	-	5	1	6	5	1	6
44130	Maestría en Ingeniería Industrial	Instituto de Ingeniería y Tecnología	Juárez, Chihuahua	6	4	10	6	4	10	30	17	47	36	21	57
44150	Maestría en Tecnología	Instituto de Ingeniería y Tecnología	Juárez, Chihuahua	4	2	6	4	2	6	4	16	20	8	18	26
44500	Maestría en Ingeniería en Manufactura	Instituto de Ingeniería y Tecnología	Juárez, Chihuahua	1	1	2	1	1	2	2	6	8	3	7	10
44600	Maestría en Ingeniería en Manufactura	Instituto de Ingeniería y Tecnología	Juárez, Chihuahua	-	2	2	-	2	2	3	16	19	3	18	21
44700	Maestría en Ingeniería en Manufactura	Instituto de Ingeniería y Tecnología	Juárez, Chihuahua	5	2	7	5	2	7	9	14	23	14	16	30
45250	Maestría en Computo Aplicado	Instituto de Ingeniería y Tecnología	Juárez, Chihuahua	-	-	-	-	-	-	8	16	24	8	16	24
45700	Maestría en Ingeniería Eléctrica	Instituto de Ingeniería y Tecnología	Juárez, Chihuahua	-	-	-	-	-	-	6	15	21	6	15	21
TOTAL				28	15	43	28	15	43	79	115	194	107	130	237

PROGRAMA	NIVEL DOCTORADO	ESCUELA / FACULTAD / CENTRO / DES	MUNICIPIO	Aspirantes			Nuevo Ingreso			Reingreso			Matricula Total		
				Femenino	Masculino	Total	Femenino	Masculino	Total	Femenino	Masculino	Total	Femenino	Masculino	Total
42800	Doctorado en Ciencias de los Materiales	Instituto de Ingeniería y Tecnología	Juárez, Chihuahua	-	-	-	-	-	-	5	4	9	5	4	9
44160	Doctorado en Tecnología	Instituto de Ingeniería y Tecnología	Juárez, Chihuahua	6	5	11	6	5	11	12	12	24	18	17	35
45800	Doctorado en Ciencias de la Ingeniería Avanzada	Instituto de Ingeniería y Tecnología	Juárez, Chihuahua	2	2	4	2	2	4	2	5	7	4	7	11
47100	Doctorado en Ciencias en Ingeniería	Instituto de Ingeniería y Tecnología	Juárez, Chihuahua	-	-	-	-	-	-	-	-	-	-	-	-
TOTAL				8	7	15	8	7	15	19	21	40	27	28	55

TOTAL DEL CAMPUS 154 394 548 145 420 565 1,524 3,164 4,688 1,411 3,590 4,991

TOTAL UNIVERSIDAD 4,297 9,836 14,133 1,657 4,940 6,597 15,869 33,767 49,636 15,732 35,795 51,497

Mtra. Dora María Aguilar Saldivar  
Directora General de Servicios Académicos

Mtro. Ángel Fernando Gómez Martínez  
Director General de Planeación y Desarrollo Institucional

Mtro. Eduardo Arturo Lara Hernández  
Contralor General



# Informe de Matrícula 2018-I



## Universidad Autónoma de Ciudad Juárez

Informe para satisfacer los requerimientos del artículo 41, fracción V de la ley de Presupuestos De Egresos de la Federación para el ejercicio 2018.

Dirección General de  
Planeación y Desarrollo  
Institucional

Ciudad Juárez, Chihuahua

22/6/2018

# **Universidad Autónoma de Ciudad Juárez**

**Informe sobre la variación en la matrícula del periodo 2017-II al periodo 2018-I, para satisfacer requerimientos del artículo 41 fracción V de la *Ley del Presupuesto de Egresos de la Federación 2018***

**Ciudad Juárez, Chih., junio de 2018**

## Contenido

1. Oficio.....	3
2. Informe sobre la variación de matrícula.....	4
3. Anexo 1 .....	10
4. Auditorías 2017-I, 2017-II y 2018-I .....	20



Dirección General de Planeación y Desarrollo Institucional

---

---

---

---

## **Informe sobre la variación de la matrícula**

---

---

## 2. Informe sobre la variación de matrícula

### 2.1 Precisiones conceptuales.

**Periodos de referencia.** Para calcular la variación de la matrícula se utilizaron la totalidad de las matrículas registradas en el Sistema Integral de Información v2.0 ("SIIV2"), correspondientes al ciclo escolar enero-junio 2017 y enero-junio 2018.

**2.1.1 Aclaración necesaria.** Tal y como se observa en el anexo que acompaña al oficio de entrega de este informe semestral sobre la variación de la matrícula en nuestra institución, esta primera comparación que se hace entre la matrícula del último semestre de 2017 (2017-II) y el primero de 2018 (2018-I) no puede evidenciar un incremento de la matrícula global porque, como se indica en el anexo mencionado, y reiteraremos a continuación, se trata de una comparación entre un semestre de alta demanda (2017-II) contra otro (2018-I) en el que históricamente la demanda de ingreso declina significativamente por dos razones:

- La primera de ellas está determinada por el comportamiento del egreso del bachillerato de las escuelas de enseñanza media superior, que incorporan un número mayor de egresados a los programas educativos que ofrece la UACJ. Ocurre que en la mayoría de ellas sólo se registra egreso regular al término del periodo enero-junio y debido a ello el número de egresados de bachillerato es mucho más elevado al término del primero que al término del curso escolar agosto-diciembre.
- La segunda razón es consecuencia de la anterior y determinó que la UACJ haya resuelto que los programas educativos (PE), en los que la demanda históricamente es relativamente baja, sólo se admitan estudiantes de nuevo ingreso en el ciclo agosto-diciembre de cada año. A lo anterior se suma que por una razón semejante, relacionada con el egreso relativo de los programas de licenciatura que ofrecen las IES de la región, la apertura del nuevo ingreso, en la mayor parte de los programas de posgrado, ofrecidos por nuestra Institución sólo ocurra en la misma fecha.

Como consecuencia, tenemos que invariablemente la demanda de ingreso a la UACJ es considerablemente más elevada en el semestre agosto-diciembre y debido a ello el nuevo ingreso global siempre tiene un pico estacional en este mismo periodo, si se le compara con el ciclo inmediato anterior que corresponde al nuevo ingreso del curso enero-junio del mismo año. Lo contrario ocurre cuando la comparación se hace entre el último semestre de un año, frente al nuevo ingreso del año siguiente.

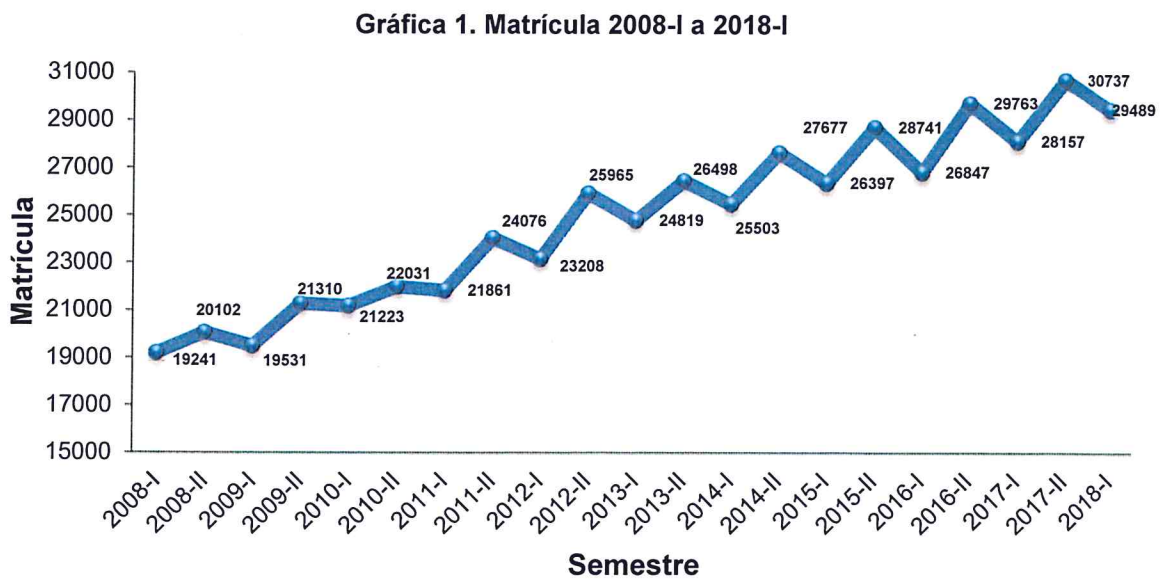
En consecuencia, si apreciamos que el componente más importante para explicar el nivel absoluto de la matrícula siempre lo es el comportamiento del nuevo

ingreso, en las series de tiempo de la matrícula siempre tendremos esas mismas variaciones estacionales: una alza considerable si comparamos la primer parte del año, con la segunda de ese año; pero, en contrario, una baja también notable cuando comparamos el segundo semestre de un año con el primero del año inmediato siguiente.

Si tenemos a la vista las consideraciones señaladas podemos comprender que al calcular la variación de la matrícula, con base en la prescripción del artículo 41, nos enfrentamos a una estimación que compara un semestre de alta demanda contra otro de baja demanda y en consecuencia tenemos como resultado una reducción en la matrícula equivalente a 1248 estudiantes.

Sin embargo, de esta variación estacional no se puede concluir que la matrícula se esté reduciendo, pues, como también lo anotamos en el oficio ya mencionado, se trata de una variación estacional, que muestra una caída aparente, que se transforma en una alza significativa, cuando la comparación se desestacionaliza: comparando entre sí los primeros semestres de años consecutivos, siempre de alta demanda; o bajo el mismo procedimiento, los segundos semestres que, por el contrario, invariablemente registran bajas estacionales.

**2.1.2 Evolución de la matrícula 2008-2018.** A continuación mostramos series ordinarias y desestacionalizadas que comprenden 21 semestres observables de la matrícula (2008-2018), evidenciando que al confrontar periodos semejantes el crecimiento de la matrícula en la UACJ es notable.



En dicha serie (gráfica 1) se aprecia que cuando se analiza el conjunto de la serie

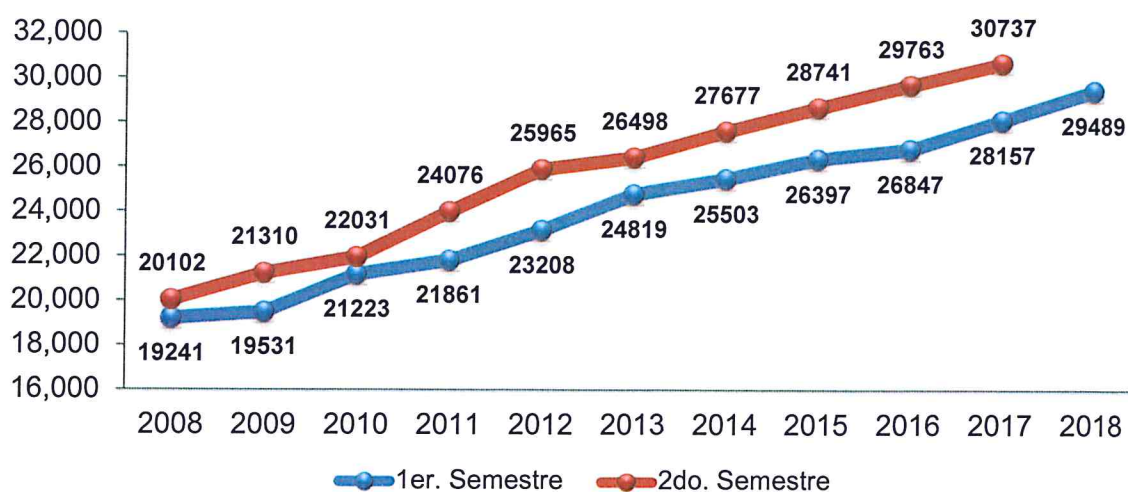
de tiempo ordinaria la tendencia de mediano plazo muestra un ascenso muy significativo en la evolución de la matrícula, que la eleva de 19,241 estudiantes a 29,489.

Estos indicadores de crecimiento no dejan duda de que en el mediano plazo la matrícula en la UACJ muestra una tendencia de crecimiento no sólo sostenido; sino, además significativo; por otro lado, apreciamos que esta expansión en la matrícula representa un crecimiento neto de la tasa de cobertura de la educación superior en Juárez, pues la población base para el cálculo de esta tasa (de 19 a 23 años), en este periodo fue decayendo, variando alrededor de un monto absoluto cercano a los 118 mil jóvenes hasta llegar a los 109 mil.

Con base en ello el aumento de la matrícula que registró la UACJ en este periodo significó, por sí mismo, una alza en la tasa de cobertura de la educación superior en Ciudad Juárez, próxima a 6.1 puntos porcentuales; lo que se aprecia cuando registramos que en el primer semestre de 2008 el aporte de la UACJ a la tasa de cobertura señalada era de 15 puntos porcentuales, y, ahora, en el primero de 2018, lo es de 21 puntos.

Se trata de una comparación que para mostrar la tendencia real debe ser desestacionalizada, técnica que se aplica en las series que se ofrecen a continuación (ver gráfica 2), y que muestran que, efectivamente, semestre a semestre la matrícula de la UACJ se ha mantenido al alza.

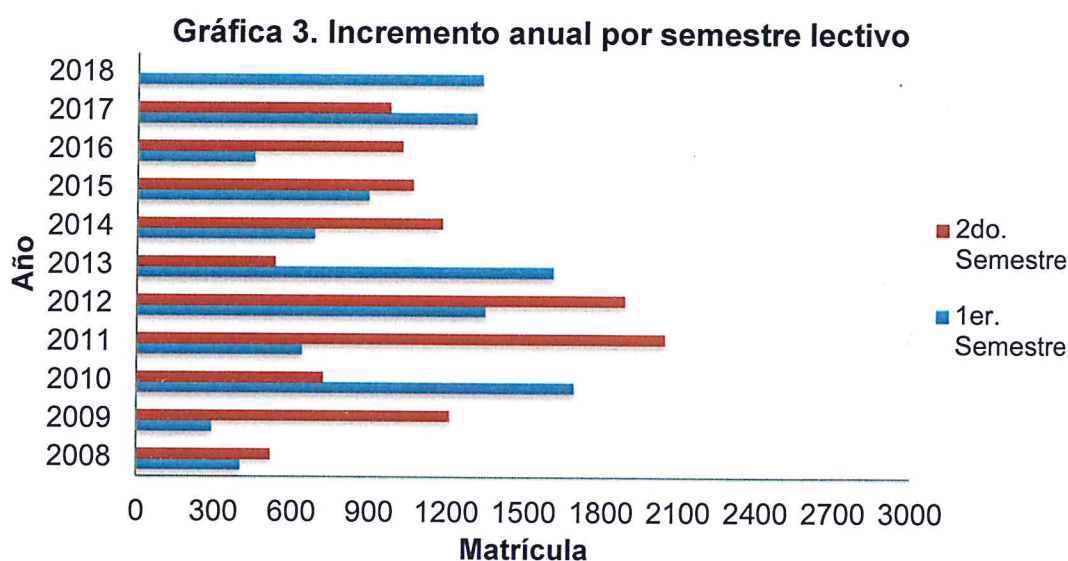
**Gráfica 2. Matrícula 2008-I a 2018-II**



Si se comparan entre sí, tanto las series del primer semestre destacionalizadas, como las del segundo para el periodo 2008-2018, encontramos que invariablemente, en las 21 comparaciones posibles, la UACJ siempre ha



registrado un incremento absoluto en su matrícula, lo que puede apreciarse plenamente en la gráfica 3.



**2.1.3. Principales resultados: comparación ciclo 2017-2 frente al 2018-1, por campus y programa educativo<sup>1</sup>.** A continuación ofrecemos un reporte global de los cambios en la matrícula registrados entre los dos semestres reportados en el informe requerido por el artículo 41. Para dar cuenta del mismo hemos preparado un cuadro que resumen además de la diferencia global ya anotada, la distribución de las mismas en los siete campus con que cuenta la UACJ.

**Tabla 1. Variación de la Matrícula del semestre 2016-II al semestre 2017-I, según DES y/o Campus**

Programas	2017-II	2018-I	Diferencia
<b>TOTAL UACJ</b>	<b>30737</b>	<b>29489</b>	<b>-1248</b>
Instituto de Arquitectura Diseño y Arte	2525	2376	-149
Instituto de Ciencias Biomédicas	6611	6528	-83
Instituto de Ciencias Sociales y Administración	8008	7828	-180
Instituto de Ingeniería y Tecnología	5317	5001	-316
División Multidisciplinaria Nuevo Casas Grandes	1081	946	-135
División Multidisciplinaria Cuauhtémoc	708	617	-91
División Multidisciplinaria Ciudad Universitaria	6487	6193	-294

<sup>1</sup> En el Anexo 1 podemos observar las diferencias de matrícula por DES, programa educativo y nivel académico de la oferta educativa.

*Comportamiento global.* Considerando que estamos realizando una comparación entre los últimos dos semestres, la matrícula bajó de 30,737 estudiantes a 29,489, acusando con ello un decrecimiento absoluto de 1,248 alumnos que en lo fundamental obedeció a la variación estacional ya señalada en todos los campi.

*Instituto de Arquitectura, Diseño y Arte.* Está ubicado en la zona norte de Ciudad Juárez, creado en 1994, ofrece once PE de licenciatura, cuatro de maestría y uno de doctorado; inscritos en cuatro principales campos del conocimiento que comprenden: la arquitectura, el diseño, las artes y los espacios de la planeación urbana. En el lapso bajo comparación su matrícula descendió de 2,525 a 2,376 estudiantes, lo que representa un decremento de 149 alumnos, esto explica por qué prácticamente todos sus PE de licenciatura tuvieron un descenso estacional en su nuevo ingreso asociado a una caída también estacional en la demanda y a la política de no admitir estudiantes de nuevo ingreso en los PE que son de baja demanda, además de que parte de su nuevo ingreso se ubica en la División Multidisciplinaria de Ciudad Universitaria.

*Instituto de Ciencias Biomédicas.* Fundado con la Universidad en octubre de 1973, este campus situado en la zona norte de la Ciudad ofrece once licenciaturas, 13 especialidades, más la Especialidad en Medicina Interna como extensión del IMSS, siete maestrías y el doctorado en Ciencias Químico-Biológicas. Sus programas se ubican disciplinariamente en ciencias de la salud, estomatología, veterinaria, química y biología. Su matrícula actual descendió de 6,611 a 6,528; lo que representa un decremento de 83 alumnos.

*Instituto de Ciencias Sociales y Administración.* Situado en la zona del Chamizal, en la línea fronteriza con los Estados Unidos, se fundó, al igual que el de ICB en octubre de 1973. En sus aulas se imparten 15 PE de licenciatura, 13 maestrías y tres doctorados. Su oferta educativa se inscribe en campos como las ciencias sociales, ciencias jurídicas, ciencias administrativas y humanidades. Actualmente cuenta con 7,828 estudiantes, que son 180 menos que los 8,008 inscritos en el segundo semestre de 2017. La disminución de matrícula que se observa en este campus se debe a que parte de su nuevo ingreso se trasladó a la División Multidisciplinaria de Ciudad Universitaria, así como la mencionada variación estacional asociada a la baja demanda que caracteriza al primer semestre de cada año.

*Instituto de Ingeniería y Tecnología.* El tercer campus con el que se fundó la UACJ en octubre de 1973, en él se imparten programas de ingeniería, en áreas como las obras civiles, ambiental, industrial, tecnologías de información y comunicación (TIC's), industria del automóvil y recientemente aeronáutica y biomedicina; así

como ciencias básicas (matemáticas y física). En la actualidad se ofrecen 16 licenciaturas, 12 PE de maestría y tres de doctorado. La matrícula en el primer semestre de 2018 es de 5,001 estudiantes que representan 316 menos que los inscritos en el segundo semestre de 2017, cuando la matrícula se encontraba en 5,317 estudiantes. La explicación de esta reducción tiene como fuente principal una caída estacional en el nuevo ingreso en 15 de 16 licenciaturas impartidas y el hecho de que una parte importante del nuevo ingreso, se inscribió en los programas espejo de ingenierías impartidas en las aulas de Ciudad Universitaria.

*División Multidisciplinaria de Nuevo Casas Grandes.* En este campus ubicado en la ciudad del mismo nombre se satisface la demanda generada en 12 municipios de Chihuahua, situados en el noroeste del Estado, y en él observamos que la matrícula descendió de 1,081 a 946 alumnos, por lo cual hubo un decremento de 135 estudiantes. Lo anterior se debió a que observamos una reducción estacional en el nuevo ingreso.

*División Multidisciplinaria de Cuauhtémoc.* Se encuentra ubicado en la ciudad de Cuauhtémoc, atiende la demanda de tres grandes regiones y casi 30 municipios. Las regiones comprenden la Alta y Baja Sierra Tarahumara y una amplia zona de llanos, denominada Babícora. Analizando su matrícula pasó de 708 a 617, esto da como resultado un decremento de 91 estudiantes.

*División Multidisciplinaria de Ciudad Universitaria.* Situado en el sureste de Ciudad Juárez, satisface una demanda creciente de estudiantes radicados en zonas residenciales de nueva creación, ubicadas en la zona sur de la mancha urbana, donde predominan familias trabajadoras de bajos ingresos. La matrícula de CU decreció de 6,487 a 6,193, haciendo una diferencia negativa de 294 alumnos.



Dirección General de Planeación y Desarrollo Institucional

---

---

---

---

## Anexo 1

---

---

## Variaciones Intersemestrales

Programas	2017-I	2017-II	Dif. 2017		2017-II	2018-I	Dif. 2017-2018		Diferencias Desestacionalizadas (2017-I - 2018-I)	
	Matrícula	Matrícula	Núm	%	Matrícula	Matrícula	Núm	%	Núm	%
<b>TOTAL UACJ</b>	<b>28157</b>	<b>30737</b>	<b>2580</b>	<b>9%</b>	<b>30737</b>	<b>29489</b>	<b>-1248</b>	<b>-4%</b>	<b>1332</b>	<b>5%</b>
<b>Total Licenciatura</b>	<b>27260</b>	<b>29779</b>	<b>2519</b>	<b>9%</b>	<b>29779</b>	<b>28553</b>	<b>-1226</b>	<b>-4%</b>	<b>1293</b>	<b>5%</b>
<b>Total de Posgrado</b>	<b>897</b>	<b>958</b>	<b>61</b>	<b>7%</b>	<b>958</b>	<b>936</b>	<b>-22</b>	<b>-2%</b>	<b>39</b>	<b>4%</b>
<b>Total de Especialidades</b>	<b>243</b>	<b>248</b>	<b>5</b>	<b>2%</b>	<b>248</b>	<b>254</b>	<b>6</b>	<b>2%</b>	<b>11</b>	<b>5%</b>
<b>Total de Maestría</b>	<b>570</b>	<b>606</b>	<b>36</b>	<b>6%</b>	<b>606</b>	<b>553</b>	<b>-53</b>	<b>-9%</b>	<b>-17</b>	<b>-3%</b>
<b>Total de Doctorado</b>	<b>84</b>	<b>104</b>	<b>20</b>	<b>24%</b>	<b>104</b>	<b>129</b>	<b>25</b>	<b>24%</b>	<b>45</b>	<b>54%</b>
<b>Instituto de Arquitectura Diseño y Arte</b>	<b>2279</b>	<b>2525</b>	<b>246</b>	<b>11%</b>	<b>2525</b>	<b>2376</b>	<b>-149</b>	<b>-6%</b>	<b>97</b>	<b>4%</b>
<b>Subtotal Licenciatura</b>	<b>2210</b>	<b>2452</b>	<b>242</b>	<b>11%</b>	<b>2452</b>	<b>2313</b>	<b>-139</b>	<b>-6%</b>	<b>103</b>	<b>5%</b>
Licenciatura en Diseño Gráfico	371	336	-35	-9%	336	288	-48	-14%	-83	-22%
Licenciatura en Diseño Gráfico (semipresencial)	121	171	50	41%	171	194	23	13%	73	60%
Licenciatura en Diseño de Interiores	259	243	-16	-6%	243	217	-26	-11%	-42	-16%
Licenciatura en Diseño Industrial	387	420	33	9%	420	397	-23	-5%	10	3%
Arquitectura	681	749	68	10%	749	713	-36	-5%	32	5%
Licenciatura en Artes Visuales	80	111	31	39%	111	81	-30	-27%	1	1%
Licenciatura en Música	128	153	25	20%	153	128	-25	-16%	0	0%
Licenciatura en Diseño Urbano y del Paisaje	26	33	7	27%	33	31	-2	-6%	5	19%
Licenciatura en Teoría y Crítica del Arte	13	12	-1	-8%	12	9	-3	-25%	-4	-31%
Licenciatura en Diseño Digital de Medios Interactivos	116	156	40	34%	156	197	41	26%	81	70%
Licenciatura en Producción Musical	28	68	40	143%	68	58	-10	-15%	30	107%
<b>Subtotal de Posgrado</b>	<b>69</b>	<b>73</b>	<b>4</b>	<b>6%</b>	<b>73</b>	<b>63</b>	<b>-10</b>	<b>-14%</b>	<b>-6</b>	<b>-9%</b>
<b>Subtotal de Maestría</b>	<b>59</b>	<b>54</b>	<b>-5</b>	<b>-8%</b>	<b>54</b>	<b>45</b>	<b>-9</b>	<b>-17%</b>	<b>-14</b>	<b>-24%</b>
Maestría en Estudios y Procesos Creativos en Arte y Diseño	22	18	-4	-18%	18	18	0	0%	-4	-18%

Programas	2017-I	2017-II	Dif. 2017		2017-II	2018-I	Dif. 2017-2018		Diferencias Desestacionalizadas (2017-I - 2018-I)	
	Matrícula	Matrícula	Núm	%	Matrícula	Matrícula	Núm	%	Núm	%
Maestría en Arquitectura	6	5	-1	-17%	5	6	1	20%	0	0%
Maestría en Planificación y Desarrollo Urbano	19	12	-7	-37%	12	11	-1	-8%	-8	-42%
Maestría en Diseño y Desarrollo del Producto	12	19	7	58%	19	10	-9	-47%	-2	-17%
<b>Subtotal de Doctorado</b>	<b>10</b>	<b>19</b>	<b>9</b>	<b>90%</b>	<b>19</b>	<b>18</b>	<b>-1</b>	<b>-5%</b>	<b>8</b>	<b>80%</b>
Doctorado en Estudios Urbanos	10	19	9	90%	19	18	-1	-5%	8	80%
<b>Instituto de Ciencias Biomédicas</b>	<b>6430</b>	<b>6611</b>	<b>181</b>	<b>3%</b>	<b>6611</b>	<b>6528</b>	<b>-83</b>	<b>-1%</b>	<b>98</b>	<b>2%</b>
<b>Subtotal Licenciatura</b>	<b>6135</b>	<b>6313</b>	<b>178</b>	<b>3%</b>	<b>6313</b>	<b>6215</b>	<b>-98</b>	<b>-2%</b>	<b>80</b>	<b>1%</b>
Licenciatura en Nutrición	431	439	8	2%	439	404	-35	-8%	-27	-6%
Licenciatura en Química	287	310	23	8%	310	281	-29	-9%	-6	-2%
Licenciatura en Biología	327	330	3	1%	330	301	-29	-9%	-26	-8%
Licenciatura en Entrenamiento Deportivo	562	558	-4	-1%	558	555	-3	-1%	-7	-1%
Médico Cirujano	1424	1416	-8	-1%	1416	1375	-41	-3%	-49	-3%
Licenciatura en Enfermería	759	750	-9	-1%	750	749	-1	0%	-10	-1%
Cirujano Dentista	1132	1155	23	2%	1155	1169	14	1%	37	3%
Licenciatura en Químico Farmacéutico Biólogo	503	603	100	20%	603	590	-13	-2%	87	17%
Médico Veterinario Zootecnista	6		-6	-100%			0	-	-6	-100%
Licenciatura en Biotecnología			0	-		66	66	-	66	-
Médico Veterinario Zootecnista	704	752	48	7%	752	725	-27	-4%	21	3%
<b>Subtotal de Posgrado</b>	<b>295</b>	<b>298</b>	<b>3</b>	<b>1%</b>	<b>298</b>	<b>313</b>	<b>15</b>	<b>5%</b>	<b>18</b>	<b>6%</b>
<b>Subtotal de Especialidades</b>	<b>243</b>	<b>248</b>	<b>5</b>	<b>2%</b>	<b>248</b>	<b>254</b>	<b>6</b>	<b>2%</b>	<b>11</b>	<b>5%</b>
Especialidad en Endodoncia	10	10	0	0%	10	13	3	30%	3	30%
Especialidad en Ortodoncia	7	7	0	0%	7	14	7	100%	7	100%
Especialidad en Odontopediatría	6	6	0	0%	6	6	0	0%	0	0%
Especialidad en Periodoncia	8	8	0	0%	8	6	-2	-25%	-2	-25%

Programas	2017-I	2017-II	Dif. 2017		2017-II	2018-I	Dif. 2017-2018		Diferencias Desestacionalizadas (2017-I - 2018-I)	
	Matrícula	Matrícula	Núm	%	Matrícula	Matrícula	Núm	%	Núm	%
	Especialidad en Cirugía Oral y Maxilofacial	0		0	-		0	0	-	0
Especialidad en Prótesis Bucal, Fija y Removible	10	10	0	0%	10	8	-2	-20%	-2	-20%
Especialidad en Anestesiología	17	17	0	0%	17	17	0	0%	0	0%
Especialidad en Ortopedia y Traumatología	10	11	1	10%	11	11	0	0%	1	10%
Especialidad en Pediatría	6	9	3	50%	9	9	0	0%	3	50%
Especialidad en Ginecología y Obstetricia	21	26	5	24%	26	26	0	0%	5	24%
Especialidad en Cirugía General	12	10	-2	-17%	10	10	0	0%	-2	-17%
Especialidad en Medicina Interna	7	6	-1	-14%	6	6	0	0%	-1	-14%
Especialidad en Medicina Familiar	112	115	3	3%	115	115	0	0%	3	3%
Especialidad en Medicina y Cirugía de Pequeñas Especies	17	13	-4	-24%	13	13	0	0%	-4	-24%
<b>Subtotal de Maestría</b>	<b>39</b>	<b>36</b>	<b>-3</b>	<b>-8%</b>	<b>36</b>	<b>44</b>	<b>8</b>	<b>22%</b>	<b>5</b>	<b>13%</b>
Maestría en Docencia Biomédica	0		0	-		0	0	-	0	-
Maestría en Ciencias: Orientación Genómica	16	14	-2	-13%	14	11	-3	-21%	-5	-31%
Maestría en Ciencias Químico-Biológicas	19	15	-4	-21%	15	15	0	0%	-4	-21%
Maestría en Ciencias Forenses	4		-4	-100%		0	0	-	-4	-100%
Maestría en Salud Pública			0	-		6	6	-	6	-
Maestría en Ciencias Odontológicas			0	-		5	5	-	5	-
Maestría en Ciencia Animal		7	7	-	7	7	0	0%	7	-
<b>Subtotal de Doctorado</b>	<b>13</b>	<b>14</b>	<b>1</b>	<b>8%</b>	<b>14</b>	<b>15</b>	<b>1</b>	<b>7%</b>	<b>2</b>	<b>15%</b>
Doctorado en Ciencias Químico Biológicas	13	14	1	8%	14	15	1	7%	2	15%
<b>Instituto de Ciencias Sociales y Administración</b>	<b>7192</b>	<b>8008</b>	<b>816</b>	<b>11%</b>	<b>8008</b>	<b>7828</b>	<b>-180</b>	<b>-2%</b>	<b>636</b>	<b>9%</b>
<b>Subtotal de Licenciatura</b>	<b>6932</b>	<b>7687</b>	<b>755</b>	<b>11%</b>	<b>7687</b>	<b>7560</b>	<b>-127</b>	<b>-2%</b>	<b>628</b>	<b>9%</b>
Licenciatura en Derecho	1467	1631	164	11%	1631	1557	-74	-5%	90	6%
Licenciatura en Ciencias de la Seguridad	7	4	-3	-43%	4	4	0	0%	-3	-43%

Programas	2017-I	2017-II	Dif. 2017		2017-II	2018-I	Dif. 2017-2018		Diferencias Desestacionalizadas (2017-I - 2018-I)	
	Matrícula	Matrícula	Núm	%	Matrícula	Matrícula	Núm	%	Núm	%
Licenciatura en Sociología	97	109	12	12%	109	92	-17	-16%	-5	-5%
Licenciatura en Trabajo Social	482	539	57	12%	539	576	37	7%	94	20%
Licenciatura en Psicología	1020	1082	62	6%	1082	1020	-62	-6%	0	0%
Lic. en Administración de Empresas	1111	1174	63	6%	1174	1158	-16	-1%	47	4%
Lic. en Turismo	441	466	25	6%	466	452	-14	-3%	11	2%
Licenciatura en Contaduría	653	722	69	11%	722	734	12	2%	81	12%
Licenciatura en Economía	169	194	25	15%	194	195	1	1%	26	15%
Lic. en Literatura-Hispanomexicana	84	95	11	13%	95	77	-18	-19%	-7	-8%
Licenciatura en Historia de México	2		-2	-100%		1	1	-	-1	-50%
Licenciatura en Educación	907	977	70	8%	977	963	-14	-1%	56	6%
Licenciatura en Historia	65	79	14	22%	79	65	-14	-18%	0	0%
Licenciatura en Seguridad y Política Pública	161	245	84	52%	245	264	19	8%	103	64%
Licenciatura en Finanzas	266	370	104	39%	370	402	32	9%	136	51%
<b>Subtotal de Posgrados</b>	<b>260</b>	<b>321</b>	<b>61</b>	<b>23%</b>	<b>321</b>	<b>268</b>	<b>-53</b>	<b>-17%</b>	<b>8</b>	<b>3%</b>
<b>Subtotal de Maestría</b>	<b>224</b>	<b>280</b>	<b>56</b>	<b>25%</b>	<b>280</b>	<b>227</b>	<b>-53</b>	<b>-19%</b>	<b>3</b>	<b>1%</b>
Maestría en Derecho Empresarial	0	31	31	-	31	31	0	0%	31	-
Maestría en Derecho Fiscal	33	43	10	30%	43	38	-5	-12%	5	15%
Maestría en Ciencias Sociales	10	6	-4	-40%	6	6	0	0%	-4	-40%
Mtria. en Psicoterapia Humanista y Ed.para la Paz	17	24	7	41%	24	9	-15	-63%	-8	-47%
Maestría en Psicología	18	13	-5	-28%	13	13	0	0%	-5	-28%
Maestría en Administración	79	95	16	20%	95	70	-25	-26%	-9	-11%
Maestría en Economía	4	10	6	150%	10	10	0	0%	6	150%
Maestría en Educación Especial	0		0	-		0	0	-	0	-
Maestría en Gestión de Servicios Informativos	13	14	1	8%	14	15	1	7%	2	15%



Programas	2017-I	2017-II	Dif. 2017		2017-II	2018-I	Dif. 2017-2018		Diferencias Desestacionalizadas (2017-I - 2018-I)	
	Matrícula	Matrícula	Núm	%	Matrícula	Matrícula	Núm	%	Núm	%
Maestría en Investigación Educativa Aplicada	13	10	-3	-23%	10	10	0	0%	-3	-23%
Maestría en Estudios Interdisciplinarios de Género	10	10	0	0%	10	8	-2	-20%	-2	-20%
Maestría en Estudios Literarios	16	14	-2	-13%	14	7	-7	-50%	-9	-56%
Maestría en Trabajo Social	11	10	-1	-9%	10	10	0	0%	-1	-9%
<b>Subtotal de Doctorado</b>	<b>36</b>	<b>41</b>	<b>5</b>	<b>14%</b>	<b>41</b>	<b>41</b>	<b>0</b>	<b>0%</b>	<b>5</b>	<b>14%</b>
Doctorado en Ciencias Sociales	6	13	7	117%	13	13	0	0%	7	117%
Doctorado en Ciencias Administrativas	17	15	-2	-12%	15	15	0	0%	-2	-12%
Doctorado en Psicología	13	13	0	0%	13	13	0	0%	0	0%
<b>Instituto de Ingeniería y Tecnología</b>	<b>4827</b>	<b>5317</b>	<b>490</b>	<b>10%</b>	<b>5317</b>	<b>5001</b>	<b>-316</b>	<b>-6%</b>	<b>174</b>	<b>4%</b>
<b>Subtotal de Licenciatura</b>	<b>4554</b>	<b>5051</b>	<b>497</b>	<b>11%</b>	<b>5051</b>	<b>4709</b>	<b>-342</b>	<b>-7%</b>	<b>155</b>	<b>3%</b>
Licenciatura en Matemáticas	77	95	18	23%	95	83	-12	-13%	6	8%
Ingeniería Física	132	175	43	33%	175	149	-26	-15%	17	13%
Ingeniería Civil	443	468	25	6%	468	475	7	1%	32	7%
Ingeniería Industrial y de Sistemas	804	883	79	10%	883	838	-45	-5%	34	4%
Ingeniería en Manufactura	212	219	7	3%	219	206	-13	-6%	-6	-3%
Ingeniería en Mecatrónica	805	849	44	5%	849	825	-24	-3%	20	2%
Ingeniería en Aeronáutica	287	322	35	12%	322	303	-19	-6%	16	6%
Ingeniería en Sistemas Automotrices	99	95	-4	-4%	95	77	-18	-19%	-22	-22%
Ingeniería Eléctrica	209	236	27	13%	236	209	-27	-11%	0	0%
Ingeniería en Sistemas Computacionales	509	565	56	11%	565	518	-47	-8%	9	2%
Ingeniería en Sistemas Digitales y Comunicaciones	205	186	-19	-9%	186	173	-13	-7%	-32	-16%
Ingeniería Biomédica	454	524	70	15%	524	469	-55	-10%	15	3%
Ingeniería Ambiental	162	198	36	22%	198	183	-15	-8%	21	13%
Ingeniería en Geociencias	30	55	25	83%	55	42	-13	-24%	12	40%

Programas	2017-I	2017-II	Dif. 2017		2017-II	2018-I	Dif. 2017-2018		Diferencias Desestacionalizadas (2017-I - 2018-I)	
	Matrícula	Matrícula	Núm	%	Matrícula	Matrícula	Núm	%	Núm	%
Ingeniería Mecánica	109	138	29	27%	138	128	-10	-7%	19	17%
Ingeniería de Materiales	17	43	26	153%	43	31	-12	-28%	14	82%
<b>Subtotal de Posgrado</b>	<b>273</b>	<b>266</b>	<b>-7</b>	<b>-3%</b>	<b>266</b>	<b>292</b>	<b>26</b>	<b>10%</b>	<b>19</b>	<b>7%</b>
<b>Subtotal de Maestría</b>	<b>248</b>	<b>236</b>	<b>-12</b>	<b>-5%</b>	<b>236</b>	<b>237</b>	<b>1</b>	<b>0%</b>	<b>-11</b>	<b>-4%</b>
Maestría en Matemática Educativa y Docencia	19	10	-9	-47%	10	16	6	60%	-3	-16%
Maestría en Ciencias de los Materiales	14	15	1	7%	15	13	-2	-13%	-1	-7%
Maestría en Ingeniería Civil	10	10	0	0%	10	13	3	30%	3	30%
Maestría en Ingeniería Ambiental	3	1	-2	-67%	1	0	-1	-100%	-3	-100%
Maestría en Ingeniería Industrial	64	54	-10	-16%	54	57	3	6%	-7	-11%
Maestría en Ingeniería en Manufactura	11	11	0	0%	11	10	-1	-9%	-1	-9%
Maestría en Ingeniería en Manufactura	32	24	-8	-25%	24	21	-3	-13%	-11	-34%
Maestría en Ingeniería en Manufactura	31	28	-3	-10%	28	30	2	7%	-1	-3%
Maestría en Cómputo Aplicado	21	28	7	33%	28	24	-4	-14%	3	14%
Maestría en Estudios y Gestión Ambiental		9	9	-	9	6	-3	-33%	6	-
Maestría en Ingeniería Eléctrica	22	23	1	5%	23	21	-2	-9%	-1	-5%
Maestría en Tecnología	21	23	2	10%	23	26	3	13%	5	24%
<b>Subtotal de Doctorado</b>	<b>25</b>	<b>30</b>	<b>5</b>	<b>20%</b>	<b>30</b>	<b>55</b>	<b>25</b>	<b>83%</b>	<b>30</b>	<b>120%</b>
Doctorado en Ciencias de los Materiales	10	10	0	0%	10	9	-1	-10%	-1	-10%
Doctorado en Ciencias de la Ingeniería Avanzada	3	8	5	167%	8	11	3	38%	8	267%
Doctorado en Tecnología	12	12	0	0%	12	35	23	192%	23	192%
<b>División Multidisciplinaria Nuevo Casas Grandes</b>	<b>943</b>	<b>1081</b>	<b>138</b>	<b>15%</b>	<b>1081</b>	<b>946</b>	<b>-135</b>	<b>-12%</b>	<b>3</b>	<b>0%</b>
<b>Subtotal de Licenciatura</b>	<b>943</b>	<b>1081</b>	<b>138</b>	<b>15%</b>	<b>1081</b>	<b>946</b>	<b>-135</b>	<b>-12%</b>	<b>3</b>	<b>0%</b>
Lic. en Trabajo Social	95	84	-11	-12%	84	81	-3	-4%	-14	-15%
Licenciatura en Mercadotecnia	62	85	23	37%	85	71	-14	-16%	9	15%

Programas	2017-I	2017-II	Dif. 2017		2017-II	2018-I	Dif. 2017-2018		Diferencias Desestacionalizadas (2017-I - 2018-I)	
	Matrícula	Matrícula	Núm	%	Matrícula	Matrícula	Núm	%	Núm	%
Lic. en Administración de Empresas	9	34	25	278%	34	27	-7	-100%	18	200%
Lic. en Turismo	0		0	-		0	0	-	0	-
Licenciatura en Enfermería	196	224	28	14%	224	208	-16	-7%	12	6%
Licenciatura en Educación	269	264	-5	-2%	264	224	-40	-15%	-45	-17%
Médico Veterinario Zootecnista	52	38	-14	-27%	38	37	-1	-3%	-15	-29%
Licenciatura en Nutrición	67	82	15	22%	82	61	-21	-26%	-6	-9%
Ingeniería en Agronegocios	79	125	46	58%	125	111	-14	-11%	32	41%
Médico Veterinario Zootecnista	1		-1	-100%			0	-	-1	-100%
Licenciatura en Educación	1		-1	-100%			0	-	-1	-100%
Licenciatura en Psicología	87	142	55	63%	142	126	-16	-11%	39	45%
Licenciatura en Psicología Industrial	25	3	-22	-88%	3		-3	-100%	-25	-100%
<b>Subtotal de Posgrado</b>	<b>0</b>	<b>0</b>	<b>0</b>	<b>-</b>	<b>0</b>	<b>0</b>	<b>0</b>	<b>-</b>	<b>0</b>	<b>-</b>
<b>Subtotal de Maestría</b>	<b>0</b>	<b>0</b>	<b>0</b>	<b>-</b>	<b>0</b>	<b>0</b>	<b>0</b>	<b>-</b>	<b>0</b>	<b>-</b>
Maestría en Ciencias de la Salud Pública			0	-			0	-	0	-
<b>Campus Cuauhtémoc</b>	<b>604</b>	<b>708</b>	<b>104</b>	<b>17%</b>	<b>708</b>	<b>617</b>	<b>-91</b>	<b>-13%</b>	<b>13</b>	<b>2%</b>
<b>Subtotal de Licenciatura</b>	<b>604</b>	<b>708</b>	<b>104</b>	<b>17%</b>	<b>708</b>	<b>617</b>	<b>-91</b>	<b>-13%</b>	<b>13</b>	<b>2%</b>
Licenciatura en Enfermería	167	158	-9	-5%	158	145	-13	-8%	-22	-13%
Licenciatura en Geoinformática	75	71	-4	-5%	71	65	-6	-8%	-10	-13%
Licenciatura en Humanidades	91	96	5	5%	96	77	-19	-20%	-14	-15%
Médico Cirujano	133	144	11	8%	144	117	-27	-19%	-16	-12%
Licenciatura en Educación	77	152	75	97%	152	139	-13	-9%	62	81%
Ing. En Diseño y Automatización Agrícola	45	71	26	58%	71	58	-13	-18%	13	29%
Ing. En Diseño y Automatización Alimentaria	16	16	0	0%	16	16	0	0%	0	0%
<b>Subtotal de Posgrado</b>	<b>0</b>	<b>0</b>	<b>0</b>	<b>-</b>	<b>0</b>	<b>0</b>	<b>0</b>	<b>-</b>	<b>0</b>	<b>-</b>

Programas	2017-I	2017-II	Dif. 2017		2017-II	2018-I	Dif. 2017-2018		Diferencias Desestacionalizadas (2017-I - 2018-I)	
	Matrícula	Matrícula	Núm	%	Matrícula	Matrícula	Núm	%	Núm	%
<b>Subtotal de Maestría</b>	<b>0</b>	<b>0</b>	<b>0</b>	<b>-</b>	<b>0</b>	<b>0</b>	<b>0</b>	<b>-</b>	<b>0</b>	<b>-</b>
Maestría en Investigación Educativa			0	-			0	-	0	-
<b>Campus Ciudad Universitaria</b>	<b>5882</b>	<b>6487</b>	<b>605</b>	<b>10%</b>	<b>6487</b>	<b>6193</b>	<b>-294</b>	<b>-5%</b>	<b>311</b>	<b>5%</b>
<b>Subtotal de Licenciatura</b>	<b>5882</b>	<b>6487</b>	<b>605</b>	<b>10%</b>	<b>6487</b>	<b>6193</b>	<b>-294</b>	<b>-5%</b>	<b>311</b>	<b>5%</b>
Licenciatura en Diseño Gráfico	112	80	-32	-29%	80	56	-24	-30%	-56	-50%
Licenciatura en Diseño Gráfico (semipresencial)	82	128	46	56%	128	144	16	13%	62	76%
Arquitectura	102	109	7	7%	109	101	-8	-7%	-1	-1%
Licenciatura en Gerontología	143	154	11	8%	154	125	-29	-19%	-18	-13%
Licenciatura en Químico Fármaco Biólogo	2	0	-2	-100%	0	0	0	-	-2	-100%
Licenciatura en Nutrición	231	269	38	16%	269	271	2	1%	40	17%
Licenciatura en Entrenamiento Deportivo	286	288	2	1%	288	291	3	1%	5	2%
Licenciatura en Enfermería	355	374	19	5%	374	369	-5	-1%	14	4%
Médico Veterinario Zootecnista	233	263	30	13%	263	274	11	4%	41	18%
Licenciatura en Derecho	477	528	51	11%	528	508	-20	-4%	31	6%
Licenciatura en Trabajo Social	282	306	24	9%	306	300	-6	-2%	18	6%
Licenciatura en Psicología	434	456	22	5%	456	458	2	0%	24	6%
Lic. en Administración de Empresas	541	534	-7	-1%	534	540	6	1%	-1	0%
Licenciatura en Contaduría	191	217	26	14%	217	215	-2	-1%	24	13%
Licenciatura en Educación	499	501	2	0%	501	488	-13	-3%	-11	-2%
Licenciatura en Comercio Exterior	352	448	96	27%	448	387	-61	-14%	35	10%
Licenciatura en Periodismo	74	118	44	59%	118	87	-31	-26%	13	18%
Licenciatura en Enseñanza del Inglés	120	144	24	20%	144	125	-19	-13%	5	4%
Licenciatura en Publicidad	164	223	59	36%	223	186	-37	-17%	22	13%
Ingeniería Industrial y de Sistemas	356	344	-12	-3%	344	338	-6	-2%	-18	-5%

Programas	2017-I	2017-II	Dif. 2017		2017-II	2018-I	Dif. 2017-2018		Diferencias Desestacionalizadas (2017-I - 2018-I)	
	Matrícula	Matrícula	Núm	%	Matrícula	Matrícula	Núm	%	Núm	%
Ingeniería en Mecatrónica	272	305	33	12%	305	285	-20	-7%	13	5%
Ingeniería en Sistemas Automotrices	202	272	70	35%	272	266	-6	-2%	64	32%
Ingeniería en Sistemas Computacionales	248	271	23	9%	271	266	-5	-2%	18	7%
Ingeniería de Software	124	155	31	25%	155	113	-42	-27%	-11	-9%



Dirección General de Planeación y Desarrollo Institucional

---

---

## **Auditorías**

**2017-I, 2017-II y 2018-I**

---



# Asociación Mexicana de Órganos de Control y Vigilancia en Instituciones de Educación Superior, A. C.

**LIC. RICARDO DUARTE JÁQUEZ**  
**RECTOR DE LA UNIVERSIDAD AUTÓNOMA DE CIUDAD JUÁREZ**  
**P R E S E N T E:**

Con base en las disposiciones del Presupuesto de Egresos de la Federación para el Ejercicio Fiscal 2017; las consideraciones en relación a la matrícula emitidas por la SEP y su solicitud para que la AMOCVIES, A.C. auditara el Primer informe semestral de matrícula y su variación con respecto al año anterior, la Universidad de Guadalajara fue designada como Auditor Externo AMOCVIES, A.C. para efectuar la auditoría a la matrícula de la Universidad Autónoma de Ciudad Juárez.

## **OBJETIVO**

Verificar la confiabilidad de los datos reportados en los informes de matrícula del Primer semestre en cumplimiento de las disposiciones que aplican del artículo 41 fracción III del Presupuesto de Egresos de la Federación para el ejercicio fiscal 2017.

## **ALCANCES**

Recibida la información de la matrícula conforme a las indicaciones y formatos determinados por la SEP, cuyo contenido es responsabilidad de la Dirección General de Servicios Académicos, se analizó de la siguiente manera.

- I. Se revisó el cálculo de la muestra representativa de los expedientes de alumnos con base en la fórmula proporcionada por AMOCVIES, A.C. La estratificación se realizó por programa educativo. El total de matrícula de la Universidad reportado en el informe DGESU-SEP es de 28,157 alumnos y la muestra que se revisó es de 96 expedientes.
- II. La auditoría consistió en la confrontación de la evidencia que soporta las cifras de la matrícula reportadas en el Primer informe semestral de matrícula con base en el esquema determinado por la AMOCVIES, A.C., comprometiéndose a presentar los resultados de dicha auditoría externa con todo profesionalismo, imparcialidad y objetividad.

## **RESULTADOS**

### **1. Soporte de aspirantes a la Institución.**

Los programas educativos de la Institución cuentan con soporte documental en formato electrónico de los aspirantes registrados en el *Informe DGESU-SEP*.



## Asociación Mexicana de Órganos de Control y Vigilancia en Instituciones de Educación Superior, A. C.

### 2. Análisis de duplicidad de alumnos registrados en la base de datos.

El 100% de los 28,157 alumnos no presenta duplicidad

### 3. Concordancia entre las cifras del Informe DGESU-SEP y la base de datos de Servicios Escolares.

Se encontró un 100% de concordancia entre las cifras de matrícula reportada en el Informe DGESU-SEP (aspirantes, nuevo ingreso, reingreso y matrícula total) con la base de datos de la matrícula de la Dirección General de Servicios Académicos.

### 4. Concordancia entre las cifras del Informe DGESU-SEP y la Estadística 911

N/A

### 5. Revisión de expedientes de alumnos registrados.

Los expedientes de los alumnos de la muestra revisada cuentan con el 100% de los documentos señalados en la normativa correspondiente.

### 6. Resumen de matrícula.

Resumen de matrícula reportada con base en el informe DGESU-SEP y fecha de corte al 30 de marzo de 2017.

Nivel	Matrícula de nuevo ingreso	Matrícula de reingreso	Total
Media Superior	-	-	-
TSU/PA	-	-	-
Licenciatura	2,798	24,462	27,260
Especialidad	0	243	243
Maestría	89	481	570
Doctorado	10	74	84
<b>Total</b>	<b>2,897</b>	<b>25,260</b>	<b>28,157</b>

### 7. Variación de la matrícula.

Se encontró que la variación entre los indicadores de matrícula de la Universidad Autónoma de Ciudad Juárez a la fecha de corte con respecto al año anterior (marzo 2017/marzo 2016) es por la cantidad de 1,309 alumnos, como se muestra en el cuadro siguiente:





INFORME MATRICULA  
UNIVERSIDAD AUTÓNOMA DE CIUDAD JUÁREZ

FEBRERO-JUNIO 2017  
Captura 30 de Mayo de 2017

DIVISIÓN MULTIDISCIPLINARIA DE NUEVO CASAS GRANDES				MATRICULA											
PROGRAMA	NOMBRE LICENCIATURA	ESCUELA/FAMILIA DE INGENIEROS/OS	MUNICIPIO	Aspirantes			Aprobados			Reingresos			Matrícula Total		
				Femenino	Masculino	Total	Femenino	Masculino	Total	Femenino	Masculino	Total	Femenino	Masculino	Total
11824	Licenciatura en Mercadotecnia	División Multidisciplinaria de Nuevo Casas Grandes	Nvo. Casas Grandes, Chih.	-	-	-	-	-	-	30	32	62	30	32	62
11827	Programa de Lic. en Administración de Empresas	División Multidisciplinaria de Nuevo Casas Grandes	Nvo. Casas Grandes, Chih.	-	-	-	-	-	-	4	5	9	4	5	9
11828	Programa de Lic. en Turismo	División Multidisciplinaria de Nuevo Casas Grandes	Nvo. Casas Grandes, Chih.	-	-	-	-	-	-	-	-	-	-	-	-
11820	Programa de Lic. en Trabajo Social	División Multidisciplinaria de Nuevo Casas Grandes	Nvo. Casas Grandes, Chih.	-	-	-	-	-	-	82	13	95	82	13	95
11830	Programa de Licenciatura en Enfermería	División Multidisciplinaria de Nuevo Casas Grandes	Nvo. Casas Grandes, Chih.	-	-	-	-	-	-	127	69	196	127	69	196
11831	Programa de Licenciatura en Educación	División Multidisciplinaria de Nuevo Casas Grandes	Nvo. Casas Grandes, Chih.	-	-	-	-	-	-	107	72	209	107	72	209
11833	Médico Veterinario Zootecnista	División Multidisciplinaria de Nuevo Casas Grandes	Nvo. Casas Grandes, Chih.	-	-	-	-	-	-	10	30	52	10	30	52
11834	Licenciatura en Nutrición	División Multidisciplinaria de Nuevo Casas Grandes	Nvo. Casas Grandes, Chih.	-	-	-	-	-	-	51	16	67	51	16	67
11835	Ingeniería en Agronegocios	División Multidisciplinaria de Nuevo Casas Grandes	Nvo. Casas Grandes, Chih.	-	-	-	-	-	-	24	55	79	24	55	79
11836	Licenciatura en Psicología Industrial	División Multidisciplinaria de Nuevo Casas Grandes	Nvo. Casas Grandes, Chih.	-	-	-	-	-	-	15	10	25	15	10	25
12370	Licenciatura en Psicología	División Multidisciplinaria de Nuevo Casas Grandes	Nvo. Casas Grandes, Chih.	-	-	-	-	-	-	68	21	87	68	21	87
25100	Programa de Médico Veterinario Zootecnista	División Multidisciplinaria de Nuevo Casas Grandes	Nvo. Casas Grandes, Chih.	-	-	-	-	-	-	-	1	1	-	1	1
37500	Programa de Licenciatura en Educación	División Multidisciplinaria de Nuevo Casas Grandes	Nvo. Casas Grandes, Chih.	-	-	-	-	-	-	1	-	1	1	-	1
<b>TOTAL</b>				-	-	-	-	-	-	613	330	943	613	330	943
<b>TOTAL DEL GRUPO</b>										613	330	943	613	330	943

  
Mtra. Dora María Aguilar Saldívar

Directora General de Servicios Académicos

  
Mtro. Ángel Fernando Gómez Martínez

Director General de Planeación y Desarrollo Institucional

  
Mtro. Eduardo Arturo Lara Hernández

Contralor General



INFORME MATRICULA  
UNIVERSIDAD AUTÓNOMA DE CIUDAD JUÁREZ

FEBRERO-JUNIO 2017  
Captura 30 de Mayo de 2017

DIVISIÓN MULTIDISCIPLINARIA DE CIUDAD UNIVERSITARIA				MATRICULA											
PROGRAMA	NIVEL EDUCATIVO	FACULTAD / FACULTAD / CENTRO / CEE	MUNICIPIO	Alumnos			Nueva Ingreso			Matriculados			Matricula Total		
				Femenino	Masculino	Total	Femenino	Masculino	Total	Femenino	Masculino	Total	Femenino	Masculino	Total
52200	Programa de Licenciatura en Diseño Gráfico	Instituto de Arquitectura, Diseño y Arte	Juárez, Chihuahua	-	-	-	-	-	-	52	60	112	52	60	112
52700	Licenciatura en Publicidad	Instituto de Arquitectura, Diseño y Arte	Juárez, Chihuahua	-	-	-	-	-	-	94	70	164	94	70	164
52800	Licenciatura en Diseño Gráfico (Semi presencial)	Instituto de Arquitectura, Diseño y Arte	Juárez, Chihuahua	21	12	33	14	11	25	34	23	57	48	34	82
53100	Programa de Arquitectura	Instituto de Arquitectura, Diseño y Arte	Juárez, Chihuahua	14	23	37	9	16	25	29	46	77	39	64	102
22300	Programa de Licenciatura en Nutrición	Instituto de Ciencias Biomédicas	Juárez, Chihuahua	23	8	31	16	8	24	29	46	77	39	64	102
22600	Programa de Licenciatura en Entrenamiento Deportivo	Instituto de Ciencias Biomédicas	Juárez, Chihuahua	18	62	80	11	52	63	43	180	223	54	232	290
22810	Licenciatura en Químico-Farmacólogo	Instituto de Ciencias Biomédicas	Juárez, Chihuahua	61	43	104	1	-	1	-	-	-	1	2	7
23220	Programa de Licenciatura en Enfermería	Instituto de Ciencias Biomédicas	Juárez, Chihuahua	59	23	82	39	14	52	217	80	303	255	100	355
23310	Licenciatura en Gerontología	Instituto de Ciencias Biomédicas	Juárez, Chihuahua	-	-	-	-	-	-	104	30	134	104	30	134
25100	Programa de Médico Veterinario Zootecnista	Instituto de Ciencias Biomédicas	Juárez, Chihuahua	52	29	81	33	25	58	105	70	175	138	95	233
33100	Programa de Licenciatura en Derecho	Instituto de Ciencias Sociales y Administración	Juárez, Chihuahua	56	55	111	47	42	89	211	147	358	299	180	477
33810	Licenciatura en Comercio Exterior	Instituto de Ciencias Sociales y Administración	Juárez, Chihuahua	-	-	-	-	-	-	204	148	352	204	148	352
34200	Programa de Licenciatura en Trabajo Social	Instituto de Ciencias Sociales y Administración	Juárez, Chihuahua	36	4	40	33	4	37	279	10	245	202	20	282
34500	Programa de Licenciatura en Psicología	Instituto de Ciencias Sociales y Administración	Juárez, Chihuahua	72	31	103	51	23	74	260	100	360	311	122	433
35100	Programa de Lic. en Administración de Empresas	Instituto de Ciencias Sociales y Administración	Juárez, Chihuahua	73	61	134	47	40	87	249	199	448	296	245	541
35200	Programa de Lic. en Turismo	Instituto de Ciencias Sociales y Administración	Juárez, Chihuahua	-	-	-	-	-	-	-	-	-	-	-	-
35300	Programa de Licenciatura en Contaduría	Instituto de Ciencias Sociales y Administración	Juárez, Chihuahua	22	9	31	16	6	22	112	57	169	129	63	191
35500	Licenciatura en Finanzas	Instituto de Ciencias Sociales y Administración	Juárez, Chihuahua	-	-	-	-	-	-	-	-	-	-	-	-
35700	Licenciatura en Administración y Gestión de PYMES	Instituto de Ciencias Sociales y Administración	Juárez, Chihuahua	-	-	-	-	-	-	-	-	-	-	-	-
37300	Licenciatura en Enseñanza del Inglés	Instituto de Ciencias Sociales y Administración	Juárez, Chihuahua	-	-	-	-	-	-	87	33	120	87	33	120
37320	Licenciatura en Periodismo	Instituto de Ciencias Sociales y Administración	Juárez, Chihuahua	-	-	-	-	-	-	42	32	74	42	32	74
37330	Licenciatura en Pedagogía del Inglés como segunda lengua	Instituto de Ciencias Sociales y Administración	Juárez, Chihuahua	-	-	-	-	-	-	-	-	-	-	-	-
37500	Programa de Licenciatura en Educación	Instituto de Ciencias Sociales y Administración	Juárez, Chihuahua	66	18	84	55	10	71	355	73	428	410	89	499
43100	Programa de Ingeniería Civil	Instituto de Ingeniería y Tecnología	Juárez, Chihuahua	-	-	-	-	-	-	-	-	-	-	-	-
44100	Programa de Ingeniería Industrial y de Sistemas	Instituto de Ingeniería y Tecnología	Juárez, Chihuahua	20	57	77	14	40	54	104	199	302	119	239	350
44400	Programa de Ingeniería en Mecatrónica	Instituto de Ingeniería y Tecnología	Juárez, Chihuahua	8	28	36	2	20	22	28	222	250	30	242	272
44900	Programa de Ingeniería en Sistemas Automotrices	Instituto de Ingeniería y Tecnología	Juárez, Chihuahua	3	43	46	1	31	32	8	162	170	9	193	202
45110	Lic. en Ingeniería en Energía y Mantenimiento Industrial	Instituto de Ingeniería y Tecnología	Juárez, Chihuahua	-	-	-	-	-	-	-	-	-	-	-	-
45120	Ingeniería de Software	Instituto de Ingeniería y Tecnología	Juárez, Chihuahua	-	-	-	-	-	-	12	112	124	12	112	124
45200	Programa de Ingeniería en Sistemas Computacionales	Instituto de Ingeniería y Tecnología	Juárez, Chihuahua	14	35	49	0	28	37	174	174	211	46	202	248
<b>TOTAL DEL CAMPUS</b>				<b>274</b>	<b>641</b>	<b>1,136</b>	<b>398</b>	<b>353</b>	<b>751</b>	<b>2,411</b>	<b>1,337</b>	<b>3,748</b>	<b>3,210</b>	<b>2,612</b>	<b>5,822</b>

Mtra. Dora María Aguilar Saldivar

Directora General de Servicios Académicos

Mtro. Ángel Fernando Gómez Martínez

Director General de Planeación y Desarrollo Institucional

Mtro. Eduardo Arturo Lara Hernández

Contralor General



INFORM. MATRICULA  
UNIVERSIDAD AUTÓNOMA DE CIUDAD JUÁREZ

FEBRERO-JUNIO 2017  
Captura 30 de Mayo de 2017

INSTITUTO DE ARQUITECTURA, DISEÑO Y ARTE				MATRICULA											
PROGRAMA	NIVEL LICENCIATURA	ESCUELA / FACULTAD / CENTRO / DES	MUNICIPIO	Aspirantes			Nivel Regular			Reingreso			Matrícula Total		
				Femenino	Masculino	Total	Femenino	Masculino	Total	Femenino	Masculino	Total	Femenino	Masculino	Total
52200	Programa de Licenciatura en Diseño Gráfico	Instituto de Arquitectura, Diseño y Arte	Juárez, Chihuahua	-	-	-	-	-	-	222	149	371	222	149	371
52300	Programa de Licenciatura en Diseño de Interiores	Instituto de Arquitectura, Diseño y Arte	Juárez, Chihuahua	23	5	28	16	4	22	213	24	237	231	28	259
52400	Programa de Licenciatura en Diseño Industrial	Instituto de Arquitectura, Diseño y Arte	Juárez, Chihuahua	17	15	32	12	11	23	170	194	364	182	205	387
52700	Licenciatura en Publicidad	Instituto de Arquitectura, Diseño y Arte	Juárez, Chihuahua	-	-	-	-	-	-	-	-	-	-	-	-
52800	Licenciatura en Diseño Gráfico (Semi Presencial)	Instituto de Arquitectura, Diseño y Arte	Juárez, Chihuahua	26	17	43	16	11	29	59	33	92	77	44	121
52900	Programa de Licenciatura en Diseño Digital de Medios Interactivos	Instituto de Arquitectura, Diseño y Arte	Juárez, Chihuahua	19	59	78	12	34	46	24	46	70	36	80	116
53100	Programa de Arquitectura	Instituto de Arquitectura, Diseño y Arte	Juárez, Chihuahua	25	36	61	22	27	49	200	372	572	282	398	680
53400	Programa de Licenciatura en Artes Visuales	Instituto de Arquitectura, Diseño y Arte	Juárez, Chihuahua	-	-	-	-	-	-	57	23	80	57	23	80
53700	Licenciatura en Música	Instituto de Arquitectura, Diseño y Arte	Juárez, Chihuahua	-	-	-	-	-	-	40	79	119	49	79	128
53900	Licenciatura en Diseño Urbano y del Paisaje	Instituto de Arquitectura, Diseño y Arte	Juárez, Chihuahua	-	-	-	-	-	-	15	11	26	15	11	26
54200	Licenciatura en Teoría y Crítica del Arte	Instituto de Arquitectura, Diseño y Arte	Juárez, Chihuahua	-	-	-	-	-	-	6	7	13	6	7	13
54300	Licenciatura en Producción Musical	Instituto de Arquitectura, Diseño y Arte	Juárez, Chihuahua	-	-	-	-	-	-	4	24	28	4	24	28
TOTAL				110	132	242	82	87	169	1,079	962	2,041	1,161	1,049	2,210

PROGRAMA	NIVEL MAESTRIA	ESCUELA / FACULTAD / CENTRO / DES	MUNICIPIO	Aspirantes			Nivel Regular			Reingreso			Matrícula Total		
				Femenino	Masculino	Total	Femenino	Masculino	Total	Femenino	Masculino	Total	Femenino	Masculino	Total
52350	Maestría en Diseño y Desarrollo del Producto	Instituto de Arquitectura, Diseño y Arte	Juárez, Chihuahua	-	-	-	-	-	-	3	9	12	3	0	12
52600	Maestría en Estudios y Procesos Creativos en Arte y Diseño	Instituto de Arquitectura, Diseño y Arte	Juárez, Chihuahua	-	-	-	-	-	-	16	6	22	16	6	22
53110	Maestría en Arquitectura	Instituto de Arquitectura, Diseño y Arte	Juárez, Chihuahua	2	4	6	2	4	6	-	-	-	2	4	6
53500	Maestría en Planificación y Desarrollo Urbano	Instituto de Arquitectura, Diseño y Arte	Juárez, Chihuahua	-	-	-	-	-	-	11	8	19	11	8	19
TOTAL				2	4	6	2	4	6	30	23	53	32	27	59

PROGRAMA	NIVEL DOCTORADO	ESCUELA / FACULTAD / CENTRO / DES	MUNICIPIO	Aspirantes			Nivel Regular			Reingreso			Matrícula Total		
				Femenino	Masculino	Total	Femenino	Masculino	Total	Femenino	Masculino	Total	Femenino	Masculino	Total
53600	Doctorado en Estudios Urbanos	Instituto de Arquitectura, Diseño y Arte	Juárez, Chihuahua	-	-	-	-	-	-	4	6	10	4	6	10
TOTAL				-	-	-	-	-	-	4	6	10	4	6	10

TOTAL DEL CAMPUS				112	136	248	84	91	175	1,109	985	2,094	1,198	1,084	2,282
------------------	--	--	--	-----	-----	-----	----	----	-----	-------	-----	-------	-------	-------	-------

Mtra. Dora María Aguilar Saldívar  
Directora General de Servicios Académicos

Mtro. Ángel Fernando Gómez Martínez  
Director General de Planeación y Desarrollo Institucional

Mtro. Eduardo Arturo Lara Hernández  
Contralor General



INFORME MATRICULA  
UNIVERSIDAD AUTÓNOMA DE CIUDAD JUÁREZ

FEBRERO-JUNIO 2017  
Captura 30 de Mayo de 2017

INSTITUTO DE CIENCIAS BIOMÉDICAS				Aspirantes			Nuevos Ingresos			Matrícula					
PROGRAMA	NIVEL LICENCIATURA	ESCUELA/FACULTAD/CENTRO/DES	MUNICIPIO	Aspirantes			Nuevos Ingresos			Matrícula					
				Femenino	Masculino	Total	Femenino	Masculino	Total	Femenino	Masculino	Total			
11833	Médico Veterinario Zootecnista	Instituto de Ciencias Biomédicas	Juárez, Chihuahua	-	-	-	-	-	-	1	5	6	1	5	6
22300	Programa de Licenciatura en Nutrición	Instituto de Ciencias Biomédicas	Juárez, Chihuahua	70	20	90	46	16	62	285	84	369	311	100	431
22400	Programa de Licenciatura en Química	Instituto de Ciencias Biomédicas	Juárez, Chihuahua	20	20	40	16	18	32	139	110	255	155	132	287
22406	Programa de Licenciatura en Optometría	Instituto de Ciencias Biomédicas	Juárez, Chihuahua	-	-	-	-	-	-	-	-	-	-	-	-
22407	Licenciatura en Gerontología	Instituto de Ciencias Biomédicas	Juárez, Chihuahua	-	-	-	-	-	-	-	-	-	-	-	-
22500	Programa de Licenciatura en Biología	Instituto de Ciencias Biomédicas	Juárez, Chihuahua	20	21	41	13	25	38	105	124	229	176	140	327
22600	Programa de Licenciatura en Entrenamiento Deportivo	Instituto de Ciencias Biomédicas	Juárez, Chihuahua	17	65	82	9	33	42	133	387	520	142	420	562
22810	Licenciatura en Químico Fármaco Biotono	Instituto de Ciencias Biomédicas	Juárez, Chihuahua	5	1	6	36	26	62	202	170	441	238	205	503
23220	Programa de Licenciatura en Enfermería	Instituto de Ciencias Biomédicas	Juárez, Chihuahua	204	78	282	54	28	82	510	167	677	504	195	750
23100	Programa de Médico Cirujano	Instituto de Ciencias Biomédicas	Juárez, Chihuahua	376	361	737	36	43	79	638	707	1,345	674	750	1,124
24100	Programa de Cirujano Dentista	Instituto de Ciencias Biomédicas	Juárez, Chihuahua	257	157	414	67	47	114	684	354	1,018	731	401	1,132
25100	Programa de Médico Veterinario Zootecnista	Instituto de Ciencias Biomédicas	Juárez, Chihuahua	70	43	113	49	27	76	358	270	628	407	207	704
TOTAL				1,039	773	1,812	326	261	587	3,155	2,393	5,548	3,481	2,654	6,135

PROGRAMA	NIVEL MAESTRÍA	ESCUELA/FACULTAD/CENTRO/DES	MUNICIPIO	Aspirantes			Nuevos Ingresos			Matrícula				
				Femenino	Masculino	Total	Femenino	Masculino	Total	Femenino	Masculino	Total		
22110	Maestría en Docencia Biomédica	Instituto de Ciencias Biomédicas	Juárez, Chihuahua	-	-	-	-	-	-	-	-	-	-	-
22700	Maestría en Ciencias: Orientación Genómica	Instituto de Ciencias Biomédicas	Juárez, Chihuahua	-	-	-	-	-	-	5	11	16	5	11
22800	Maestría en Ciencias Químico-Biológicas	Instituto de Ciencias Biomédicas	Juárez, Chihuahua	-	-	-	-	-	-	12	7	19	12	7
23290	Maestría en Ciencias Forenses	Instituto de Ciencias Biomédicas	Juárez, Chihuahua	-	-	-	-	-	-	2	2	4	2	2
23500	Maestría en Salud en el Trabajo	Instituto de Ciencias Biomédicas	Juárez, Chihuahua	-	-	-	-	-	-	-	-	-	-	-
23900	Maestría en Ciencias de la Salud Pública	Instituto de Ciencias Biomédicas	Juárez, Chihuahua	-	-	-	-	-	-	-	-	-	-	-
25120	Maestría en Ciencias Veterinarias Sustentable	Instituto de Ciencias Biomédicas	Juárez, Chihuahua	-	-	-	-	-	-	-	-	-	-	-
TOTAL				-	-	-	-	-	-	19	20	39	19	20

PROGRAMA	NIVEL ESPECIALIZACIÓN	ESCUELA/FACULTAD/CENTRO/DES	MUNICIPIO	Aspirantes			Nuevos Ingresos			Matrícula				
				Femenino	Masculino	Total	Femenino	Masculino	Total	Femenino	Masculino	Total		
24400	Especialidad en Endodoncia	Instituto de Ciencias Biomédicas	Juárez, Chihuahua	-	-	-	-	-	-	6	4	10	6	4
24500	Especialidad en Ortodoncia	Instituto de Ciencias Biomédicas	Juárez, Chihuahua	-	-	-	-	-	-	0	1	1	0	1
24600	Especialidad en Odontopediatría	Instituto de Ciencias Biomédicas	Juárez, Chihuahua	-	-	-	-	-	-	5	1	6	5	1
24700	Especialidad en Periodoncia	Instituto de Ciencias Biomédicas	Juárez, Chihuahua	-	-	-	-	-	-	-	-	-	-	-
24800	Especialidad en Cirugía Oral y Maxilofacial	Instituto de Ciencias Biomédicas	Juárez, Chihuahua	-	-	-	-	-	-	4	4	8	4	4
24900	Especialidad en Prótesis Bucal Fija y Removable	Instituto de Ciencias Biomédicas	Juárez, Chihuahua	-	-	-	-	-	-	-	-	-	-	-
23410	Especialidad en Anestesiología	Instituto de Ciencias Biomédicas	Juárez, Chihuahua	-	-	-	-	-	-	4	6	10	4	6
23600	Especialidad en Pediatría	Instituto de Ciencias Biomédicas	Juárez, Chihuahua	-	-	-	-	-	-	10	7	17	10	7
25300	Especialidad en Ginecología y Obstetricia	Instituto de Ciencias Biomédicas	Juárez, Chihuahua	-	-	-	-	-	-	2	4	6	2	4
23450	Especialidad en Cirugía General	Instituto de Ciencias Biomédicas	Juárez, Chihuahua	-	-	-	-	-	-	7	14	21	7	14
25600	Especialidad en Medicina Interna	Instituto de Ciencias Biomédicas	Juárez, Chihuahua	-	-	-	-	-	-	2	10	12	2	10
23440	Especialidad en Medicina Integrada	Instituto de Ciencias Biomédicas	Juárez, Chihuahua	-	-	-	-	-	-	3	4	7	3	4
23700	Especialidad en Medicina Familiar	Instituto de Ciencias Biomédicas	Juárez, Chihuahua	-	-	-	-	-	-	-	-	-	-	-
23430	Especialidad en Ortopedia y Traumatología	Instituto de Ciencias Biomédicas	Juárez, Chihuahua	-	-	-	-	-	-	71	41	112	71	41
25110	Especialidad en Medicina y Cirugía de Pequeñas Especies	Instituto de Ciencias Biomédicas	Juárez, Chihuahua	-	-	-	-	-	-	-	10	10	-	10
TOTAL				-	-	-	-	-	-	131	112	243	131	112

PROGRAMA	NIVEL DOCTORADO	ESCUELA/FACULTAD/CENTRO/DES	MUNICIPIO	Aspirantes			Nuevos Ingresos			Matrícula				
				Femenino	Masculino	Total	Femenino	Masculino	Total	Femenino	Masculino	Total		
22820	Doctorado en Ciencias Químico Biológicas	Instituto de Ciencias Biomédicas	Juárez, Chihuahua	-	-	-	-	-	-	9	4	13	9	4
TOTAL				-	-	-	-	-	-	9	4	13	9	4

TOTAL DEL CENTRO 1,039 773 1,812 326 261 587 3,155 2,393 5,548 3,481 2,654 6,135

Mtra. Dora María Aguilar Saldívar  
Directora General de Servicios Académicos

Mtro. Ángel Fernando Gómez Martínez  
Director General de Planeación y Desarrollo Institucional

Mtro. Eduardo Arturo Lara Hernández  
Contralor General



INFORM. MATRICULA  
UNIVERSIDAD AUTÓNOMA DE CIUDAD JUÁREZ

FEBRERO-JUNIO 2017  
Captura 30 de Mayo de 2017

INSTITUTO DE CIENCIAS SOCIALES Y ADMINISTRACIÓN				MATRICULA													
PROGRAMA	NIVEL LICENCIATURA	ESCUELA/FACULTAD/CENTRO/DES	MUNICIPIO	Aspirantes			Nuevos Ingresos			Reingresos			Matrícula Total				
				Femenino	Masculino	Total	Femenino	Masculino	Total	Femenino	Masculino	Total	Femenino	Masculino	Total		
11828	Programa de Lic. en Turismo	Instituto de Ciencias Sociales y Administración	Juárez, Chihuahua	-	-	-	-	-	-	-	-	-	-	-	-	-	-
33100	Programa de Licenciatura en Derecho	Instituto de Ciencias Sociales y Administración	Juárez, Chihuahua	137	123	260	87	88	175	723	509	1,202	810	057	1,487	-	-
33700	Licenciatura en Ciencias de la Seguridad	Instituto de Ciencias Sociales y Administración	Juárez, Chihuahua	-	-	-	-	-	-	1	6	7	1	6	7	-	-
33750	Licenciatura en Seguridad y Política Pública	Instituto de Ciencias Sociales y Administración	Juárez, Chihuahua	31	31	62	20	24	50	58	55	111	82	79	161	-	-
33810	Licenciatura en Comercio Exterior	Instituto de Ciencias Sociales y Administración	Juárez, Chihuahua	-	-	-	-	-	-	-	-	-	-	-	-	-	-
34100	Programa de Licenciatura en Sociología	Instituto de Ciencias Sociales y Administración	Juárez, Chihuahua	-	-	-	-	-	-	50	47	97	50	47	97	-	-
34200	Programa de Licenciatura en Trabajo Social	Instituto de Ciencias Sociales y Administración	Juárez, Chihuahua	111	10	121	75	6	81	382	39	401	437	45	482	-	-
34500	Programa de Licenciatura en Psicología	Instituto de Ciencias Sociales y Administración	Juárez, Chihuahua	111	62	173	81	45	126	817	277	894	698	322	1,020	-	-
35200	Programa de Lic. en Administración de Empresas	Instituto de Ciencias Sociales y Administración	Juárez, Chihuahua	98	134	233	73	83	156	408	407	955	501	550	1,111	-	-
35300	Programa de Licenciatura en Turismo	Instituto de Ciencias Sociales y Administración	Juárez, Chihuahua	48	28	74	20	18	47	284	110	394	313	128	441	-	-
35300	Programa de Licenciatura en Contaduría	Instituto de Ciencias Sociales y Administración	Juárez, Chihuahua	50	37	87	39	32	71	311	271	582	350	303	653	-	-
35500	Licenciatura en Finanzas	Instituto de Ciencias Sociales y Administración	Juárez, Chihuahua	22	56	78	18	45	63	110	87	203	134	132	266	-	-
35700	Licenciatura en Administración y Gestión de PYMES	Instituto de Ciencias Sociales y Administración	Juárez, Chihuahua	-	-	-	-	-	-	-	-	-	-	-	-	-	-
36100	Programa de Licenciatura en Economía	Instituto de Ciencias Sociales y Administración	Juárez, Chihuahua	-	-	-	-	-	-	72	97	169	72	97	169	-	-
37100	Programa de Lic. en Literatura-Hispanoamericana	Instituto de Ciencias Sociales y Administración	Juárez, Chihuahua	-	-	-	-	-	-	55	29	84	55	29	84	-	-
37200	Programa de Licenciatura en Historia de México	Instituto de Ciencias Sociales y Administración	Juárez, Chihuahua	-	-	-	-	-	-	2	2	2	2	2	2	-	-
37320	Licenciatura en Periodismo	Instituto de Ciencias Sociales y Administración	Juárez, Chihuahua	-	-	-	-	-	-	-	-	-	-	-	-	-	-
37330	Licenciatura en Pedagogía del Inglés como segunda lengua	Instituto de Ciencias Sociales y Administración	Juárez, Chihuahua	-	-	-	-	-	-	-	-	-	-	-	-	-	-
37500	Programa de Licenciatura en Educación	Instituto de Ciencias Sociales y Administración	Juárez, Chihuahua	118	33	151	87	25	112	671	124	795	759	149	907	-	-
37900	Programa de Licenciatura en Historia	Instituto de Ciencias Sociales y Administración	Juárez, Chihuahua	-	-	-	-	-	-	28	37	65	28	37	65	-	-
TOTAL				725	514	1,239	515	366	881	3,834	2,217	6,051	4,349	2,583	6,932	-	-

PROGRAMA	NIVEL MAESTRIA	ESCUELA/FACULTAD/CENTRO/DES	MUNICIPIO	Aspirantes			Nuevos Ingresos			Reingresos			Matrícula Total				
				Femenino	Masculino	Total	Femenino	Masculino	Total	Femenino	Masculino	Total	Femenino	Masculino	Total		
33250	Maestría en Derecho Empresarial	Instituto de Ciencias Sociales y Administración	Juárez, Chihuahua	-	-	-	-	-	-	-	-	-	-	-	-	-	-
33300	Maestría en Derecho Fiscal	Instituto de Ciencias Sociales y Administración	Juárez, Chihuahua	-	-	-	-	-	-	-	-	-	-	-	-	-	-
34220	Maestría en Contraloría Social	Instituto de Ciencias Sociales y Administración	Juárez, Chihuahua	-	-	-	-	-	-	15	18	33	15	18	33	-	-
34250	Maestría en Trabajo Social	Instituto de Ciencias Sociales y Administración	Juárez, Chihuahua	7	4	11	7	4	11	-	-	-	-	-	-	-	-
34400	Maestría en Ciencias Sociales	Instituto de Ciencias Sociales y Administración	Juárez, Chihuahua	7	3	10	7	3	10	-	-	-	7	4	11	-	-
34403	Mtra. en Psicoterapia Humanista y Ed. para la Paz	Instituto de Ciencias Sociales y Administración	Juárez, Chihuahua	-	-	-	-	-	-	-	-	-	-	-	-	-	-
34510	Maestría en Psicología	Instituto de Ciencias Sociales y Administración	Juárez, Chihuahua	-	-	-	-	-	-	15	2	17	15	2	17	-	-
35400	Maestría en Administración	Instituto de Ciencias Sociales y Administración	Juárez, Chihuahua	-	-	-	-	-	-	14	4	18	14	4	18	-	-
36400	Maestría en Economía	Instituto de Ciencias Sociales y Administración	Juárez, Chihuahua	-	-	-	-	-	-	40	30	70	40	30	70	-	-
37340	Maestría en Estudios Interdisciplinarios de Género	Instituto de Ciencias Sociales y Administración	Juárez, Chihuahua	-	-	-	-	-	-	4	4	8	4	4	8	-	-
37410	Maestría en Estudios Literarios	Instituto de Ciencias Sociales y Administración	Juárez, Chihuahua	-	-	-	-	-	-	0	1	1	0	1	1	-	-
37700	Maestría en Educación Especial	Instituto de Ciencias Sociales y Administración	Juárez, Chihuahua	5	4	9	5	4	9	4	3	7	9	7	10	-	-
37710	Maestría en Investigación Educativa Aplicada	Instituto de Ciencias Sociales y Administración	Juárez, Chihuahua	-	-	-	-	-	-	-	-	-	-	-	-	-	-
37720	Maestría en Gestión de Servicios Informativos	Instituto de Ciencias Sociales y Administración	Juárez, Chihuahua	-	-	-	-	-	-	4	0	4	4	0	4	-	-
37800	Maestría en Historia	Instituto de Ciencias Sociales y Administración	Juárez, Chihuahua	-	-	-	-	-	-	8	5	13	8	5	13	-	-
TOTAL				19	11	30	19	11	30	118	76	194	137	87	224	-	-

PROGRAMA	NIVEL DOCTORADO	ESCUELA/FACULTAD/CENTRO/DES	MUNICIPIO	Aspirantes			Nuevos Ingresos			Reingresos			Matrícula Total				
				Femenino	Masculino	Total	Femenino	Masculino	Total	Femenino	Masculino	Total	Femenino	Masculino	Total		
34550	Doctorado en Psicología	Instituto de Ciencias Sociales y Administración	Juárez, Chihuahua	-	-	-	-	-	-	0	7	7	0	7	7	-	-
34900	Doctorado en Ciencias Sociales	Instituto de Ciencias Sociales y Administración	Juárez, Chihuahua	-	-	-	-	-	-	3	3	6	3	3	6	-	-
35150	Doctorado en Ciencias Administrativas	Instituto de Ciencias Sociales y Administración	Juárez, Chihuahua	-	-	-	-	-	-	11	0	11	11	0	11	-	-
TOTAL				-	-	-	-	-	-	11	10	21	14	10	24	-	-

TOTAL DEL CAMPUS 744 543 1,287 834 577 911 1,872 2,008 2,911 2,586 2,554 7,992

Mtra. Dora María Aguilar Saldívar

Directora General de Servicios Académicos

Mtro. Ángel Fernando Gómez Martínez

Director General de Planeación y Desarrollo Institucional

Mtro. Eduardo Arturo Lara Hernández

Contralor General



INFORME MATRICULA  
UNIVERSIDAD AUTÓNOMA DE CIUDAD JUÁREZ

FEBRERO-JUNIO 2017  
Captura 30 de Mayo de 2017

DIVISIÓN MULTIDISCIPLINARIA DE CIUDAD CUAUHTEMOC				MATRICULA												
PROGRAMA	NIVEL LICENCIATURA	ESCUELA Y/FACULTAD / CENTRO / DEE	MUNICIPIO	Admisión			Pérdida Ingresos			Reingreso			Matricula Total			
				Femenino	Masculino	Total	Femenino	Masculino	Total	Femenino	Masculino	Total	Femenino	Masculino	Total	
23100	Programa de Médico Cirujano	Campus Cuauhtémoc	Cuauhtémoc, Chihuahua	0	0	-	0	0	-	-	-	-	-	-	-	-
23220	Programa de Licenciatura en Enfermería	Campus Cuauhtémoc	Cuauhtémoc, Chihuahua	-	-	-	-	-	-	-	-	-	-	-	-	-
61100	Licenciatura en Enfermería	Campus Cuauhtémoc	Cuauhtémoc, Chihuahua	-	-	-	-	-	-	136	31	167	130	31	167	
61150	Licenciatura en Geoinformática	Campus Cuauhtémoc	Cuauhtémoc, Chihuahua	-	-	-	-	-	-	29	46	75	29	46	75	
61200	Licenciatura en Humanidades	Campus Cuauhtémoc	Cuauhtémoc, Chihuahua	-	-	-	-	-	-	09	23	91	09	23	91	
61450	Licenciatura en Educación	Campus Cuauhtémoc	Cuauhtémoc, Chihuahua	-	-	-	-	-	-	62	15	77	62	15	77	
61600	Médico Cirujano	Campus Cuauhtémoc	Cuauhtémoc, Chihuahua	-	-	-	-	-	-	74	59	133	74	59	133	
61700	Ing. En Diseño y Automatización Agrícola	Campus Cuauhtémoc	Cuauhtémoc, Chihuahua	-	-	-	-	-	-	7	38	45	7	38	45	
61800	Ing. En Diseño y Automatización Alimentaria	Campus Cuauhtémoc	Cuauhtémoc, Chihuahua	-	-	-	-	-	-	6	10	16	6	10	16	
<b>TOTAL DE CUAUHTEMOC</b>				<b>6</b>	<b>6</b>	<b>-</b>	<b>-</b>	<b>-</b>	<b>-</b>	<b>414</b>	<b>122</b>	<b>536</b>	<b>414</b>	<b>122</b>	<b>536</b>	

  
Mtra. Dora María Aguilar Saldívar

Directora General de Servicios Académicos

  
Mtro. Ángel Fernando Gómez Martínez

Director General de Planeación y Desarrollo Institucional

  
Mtro. Eduardo Arturo Lara Hernández

Contralor General



INFORME MATRICULA  
UNIVERSIDAD AUTÓNOMA DE CIUDAD JUÁREZ

FEBRERO-JUNIO 2017  
Captura 30 de Mayo de 2017

INSTITUTO DE INGENIERIA Y TECNOLOGIA				MATRICULA											
PROGRAMA	NIVEL LICENCIATURA	ESCUELA/FACULTAD/CENTRO/DSE	MUNICIPIO	Asistentes			Nueva Ingresos			Reingresos			Matriculados Total		
				Femenino	Masculino	Total	Femenino	Masculino	Total	Femenino	Masculino	Total	Femenino	Masculino	Total
42400	Programa de Licenciatura en Matemáticas	Instituto de Ingeniería y Tecnología	Juárez, Chihuahua	-	-	-	-	-	-	41	36	77	41	36	77
42500	Programa de Ingeniería Física	Instituto de Ingeniería y Tecnología	Juárez, Chihuahua	-	-	-	-	-	-	29	103	132	29	103	132
42000	Ingeniería de Materiales	Instituto de Ingeniería y Tecnología	Juárez, Chihuahua	-	-	-	-	-	-	9	8	17	9	8	17
43100	Programa de Ingeniería Civil	Instituto de Ingeniería y Tecnología	Juárez, Chihuahua	8	48	56	8	35	43	89	311	400	97	346	443
43120	Lic. en Ingeniería Ambiental	Instituto de Ingeniería y Tecnología	Juárez, Chihuahua	18	25	43	13	17	30	85	47	132	98	84	162
43300	Licenciatura en Ingeniería en Geociencias	Instituto de Ingeniería y Tecnología	Juárez, Chihuahua	-	-	-	-	-	-	18	12	30	18	12	30
44100	Programa de Ingeniería Industrial y de Sistemas	Instituto de Ingeniería y Tecnología	Juárez, Chihuahua	48	108	154	28	70	98	243	463	708	271	533	804
44140	Lic. En Ingeniería Mecánica	Instituto de Ingeniería y Tecnología	Juárez, Chihuahua	5	27	32	3	20	23	13	73	86	16	93	109
44300	Programa de Ingeniería en Manufactura	Instituto de Ingeniería y Tecnología	Juárez, Chihuahua	8	21	27	4	13	17	57	139	196	61	151	212
44400	Programa de Ingeniería en Mecatrónica	Instituto de Ingeniería y Tecnología	Juárez, Chihuahua	19	92	111	12	46	58	94	653	747	106	609	805
44800	Programa de Ingeniería en Aeronáutica	Instituto de Ingeniería y Tecnología	Juárez, Chihuahua	4	25	29	2	21	23	89	108	264	70	217	287
44900	Programa de Ingeniería en Sistemas Automotrices	Instituto de Ingeniería y Tecnología	Juárez, Chihuahua	-	3	3	-	-	-	9	99	108	9	90	99
45100	Programa de Ingeniería Eléctrica	Instituto de Ingeniería y Tecnología	Juárez, Chihuahua	1	27	28	1	21	22	12	175	187	13	196	209
45110	Lic. en Ingeniería en Energía y Mantenimiento Industrial	Instituto de Ingeniería y Tecnología	Juárez, Chihuahua	-	-	-	-	-	-	-	-	-	-	-	-
45120	Ingeniería de Software	Instituto de Ingeniería y Tecnología	Juárez, Chihuahua	-	3	3	-	-	-	-	-	-	-	-	-
45200	Programa de Ingeniería en Sistemas Computacionales	Instituto de Ingeniería y Tecnología	Juárez, Chihuahua	8	41	49	7	32	39	99	360	470	97	412	509
45300	Programa de Ingeniería en Sistemas Digitales y Comunicaciones	Instituto de Ingeniería y Tecnología	Juárez, Chihuahua	7	19	26	7	17	24	41	140	181	48	157	205
45500	Programa de Ingeniería Biomédica	Instituto de Ingeniería y Tecnología	Juárez, Chihuahua	-	-	-	-	-	-	225	229	454	225	229	454
TOTAL				122	439	561	85	292	377	1,123	3,054	4,177	1,208	3,346	4,554

PROGRAMA	NIVEL MAESTRIA	ESCUELA/FACULTAD/CENTRO/DSE	MUNICIPIO	Asistentes			Nueva Ingresos			Reingresos			Matriculados Total		
				Femenino	Masculino	Total	Femenino	Masculino	Total	Femenino	Masculino	Total	Femenino	Masculino	Total
42300	Maestría en Matemática Educativa	Instituto de Ingeniería y Tecnología	Juárez, Chihuahua	-	-	-	-	-	-	-	-	-	-	-	-
42310	Maestría en Matemática Educativa y Docencia	Instituto de Ingeniería y Tecnología	Juárez, Chihuahua	7	3	10	7	3	10	5	4	9	12	7	19
42700	Maestría en Ciencias de los Materiales	Instituto de Ingeniería y Tecnología	Juárez, Chihuahua	-	-	-	-	-	-	5	8	14	5	9	14
43110	Maestría en Ingeniería Civil	Instituto de Ingeniería y Tecnología	Juárez, Chihuahua	2	6	8	2	6	8	8	2	2	2	8	10
43010	Maestría en Ingeniería Ambiental	Instituto de Ingeniería y Tecnología	Juárez, Chihuahua	-	-	-	-	-	-	-	3	3	-	3	3
44130	Maestría en Ingeniería Industrial	Instituto de Ingeniería y Tecnología	Juárez, Chihuahua	8	5	13	8	5	13	23	20	51	31	33	64
44150	Maestría en Tecnología	Instituto de Ingeniería y Tecnología	Juárez, Chihuahua	3	4	7	3	4	7	2	12	14	5	16	21
44500	Maestría en Ingeniería en Manufactura	Instituto de Ingeniería y Tecnología	Juárez, Chihuahua	-	1	1	-	1	1	3	7	10	3	8	11
44600	Maestría en Ingeniería en Manufactura	Instituto de Ingeniería y Tecnología	Juárez, Chihuahua	2	3	5	2	3	5	6	21	27	8	24	32
44700	Maestría en Ingeniería en Manufactura	Instituto de Ingeniería y Tecnología	Juárez, Chihuahua	1	5	6	1	5	6	5	20	25	6	25	31
45250	Maestría en Computo Aplicado	Instituto de Ingeniería y Tecnología	Juárez, Chihuahua	-	-	-	-	-	-	7	14	21	7	14	21
45700	Maestría en Ingeniería Eléctrica	Instituto de Ingeniería y Tecnología	Juárez, Chihuahua	1	2	3	1	2	3	5	14	10	6	16	22
TOTAL				24	29	53	24	29	53	61	134	195	85	163	248

PROGRAMA	NIVEL DOCTORADO	ESCUELA/FACULTAD/CENTRO/DSE	MUNICIPIO	Asistentes			Nueva Ingresos			Reingresos			Matriculados Total		
				Femenino	Masculino	Total	Femenino	Masculino	Total	Femenino	Masculino	Total	Femenino	Masculino	Total
42800	Doctorado en Ciencias de los Materiales	Instituto de Ingeniería y Tecnología	Juárez, Chihuahua	-	-	-	-	-	-	5	5	10	5	5	10
44100	Doctorado en Tecnología	Instituto de Ingeniería y Tecnología	Juárez, Chihuahua	5	2	7	5	2	7	2	3	5	7	5	12
45800	Doctorado en Ciencias de la Ingeniería Avanzada	Instituto de Ingeniería y Tecnología	Juárez, Chihuahua	1	2	3	1	2	3	-	-	-	1	2	3
47100	Doctorado en Ciencias en Ingeniería	Instituto de Ingeniería y Tecnología	Juárez, Chihuahua	-	-	-	-	-	-	-	-	-	-	-	-
TOTAL				6	4	10	6	4	10	7	8	15	13	12	25

TOTAL ESTUDIANTES 188 474 662 916 291 1207 1834 320 604 954

TOTAL UNIDADES 2661 2731 5392 7363 7498 13861 1834 1734 3568

Mtra. Dora María Aguilar Saldívar  
Directora General de Servicios Académicos

Mtro. Ángel Fernando Gómez Martínez  
Director General de Planeación y Desarrollo Institucional

Mtro. Eduardo Arturo Lara Hernández  
Contralor General



# Asociación Mexicana de Órganos de Control y Vigilancia en Instituciones de Educación Superior, A. C.

**LIC. RICARDO DUARTE JÁQUEZ**  
**RECTOR DE LA UNIVERSIDAD AUTÓNOMA DE CIUDAD JUÁREZ**  
**P R E S E N T E:**

Con base en las disposiciones del Presupuesto de Egresos de la Federación para el Ejercicio Fiscal 2017; las consideraciones en relación a la matrícula emitidas por la SEP y su solicitud para que la AMOCVIES, A.C. auditara el Segundo informe semestral de matrícula y su variación con respecto al año anterior, la Universidad de Guadalajara fue designada como Auditor Externo AMOCVIES, A.C. para efectuar la auditoría a la matrícula de la Universidad Autónoma de Ciudad Juárez.

## **OBJETIVO**

Verificar la confiabilidad de los datos reportados en los informes de matrícula del Segundo semestre en cumplimiento de las disposiciones que aplican del artículo 41 fracción III del Presupuesto de Egresos de la Federación para el ejercicio fiscal 2017.

## **ALCANCES**

Recibida la información de la matrícula conforme a las indicaciones y formatos determinados por la SEP, cuyo contenido es responsabilidad de la Dirección General de Servicios Académicos, se analizó de la siguiente manera.

- I. Se revisó el cálculo de la muestra representativa de los expedientes escolares de alumnos con base en la fórmula proporcionada por AMOCVIES, A.C., la estratificación se realizó por programa educativo. El total de matrícula de la Universidad reportado en el informe DGESU-SEP es de 30,737 alumnos y la muestra que se revisó es de 96 expedientes escolares.
- II. La auditoría consistió en la confrontación de la evidencia que soporta las cifras de la matrícula reportadas en el Segundo informe semestral de matrícula con base en el esquema determinado por la AMOCVIES, A.C., comprometiéndose a presentar los resultados de dicha auditoría externa con todo profesionalismo, imparcialidad y objetividad.



**SECRETARÍA  
GENERAL**





# Asociación Mexicana de Órganos de Control y Vigilancia en Instituciones de Educación Superior, A. C.

## RESULTADOS

### 1. Soporte de aspirantes a la Institución.

Los programas educativos de la Institución cuentan con soporte documental en formato electrónico de los aspirantes registrados en el *Informe DGESEU-SEP*.

### 2. Análisis de duplicidad de alumnos registrados en la base de datos.

El 100% de los 30,737 alumnos no presenta duplicidad

### 3. Concordancia entre las cifras del *Informe DGESEU-SEP* y la base de datos de Servicios Escolares.

Se encontró un 100% de concordancia entre las cifras de matrícula reportada en el Informe DGESEU-SEP (aspirantes, nuevo ingreso, reingreso y matrícula total) con la base de datos de la matrícula de la Dirección General de Servicios Académicos.

### 4. Concordancia entre las cifras del *Informe DGESEU-SEP* y la *Estadística 911*

Se encontró un 99.61% de concordancia entre las cifras de matrícula reportada en el Informe DGESEU-SEP (aspirantes, nuevo ingreso, reingreso y matrícula total) con la estadística 911.

Lo anterior debido a que la información considerada para la conformación del Reporte de la Estadística 911 se realizó con fecha de corte al 30 de septiembre de 2017 y el Informe DGESEU-SEP con fecha de corte al 31 de octubre de 2017, con la finalidad de coadyuvar con la política estatal de Educación Superior en la que se estipula que ningún alumno por falta de recursos económicos debe de quedar fuera de la Universidad.

### 5. Revisión de expedientes escolares de alumnos registrados.

Los expedientes escolares de los alumnos de la muestra revisada cuentan con el 100% de los documentos señalados en la normativa correspondiente.





**Asociación Mexicana de Órganos de Control y Vigilancia en  
Instituciones de Educación Superior, A. C.**

**6. Resumen de matrícula.**

Resumen de matrícula reportada con base en el informe DGESEU-SEP y fecha de corte al 31 de octubre de 2017.

Nivel	Matrícula de nuevo ingreso	Matrícula de reingreso	Total
Media Superior	0	0	0
TSU/PA	0	0	0
Licenciatura	6,498	23,281	29,779
Especialidad	90	158	248
Maestría	253	353	606
Doctorado	37	67	104
<b>Total</b>	<b>6,878</b>	<b>23,859</b>	<b>30,737</b>

**7. Variación de la matrícula.**

Se encontró que la variación entre los indicadores de matrícula de la Universidad Autónoma de Ciudad Juárez a la fecha de corte con respecto al año anterior (octubre 2017/octubre 2016) es por la cantidad de 974 alumnos, como se muestra en el cuadro siguiente:

Nivel	Matrícula total actual de acuerdo al informe DGESEU-SEP de 31 de Octubre de 2017	Matrícula total del año externa de 31 de Octubre de 2016	Variación
Media Superior	0	0	0
TSU/PA	0	0	0
Licenciatura	29,779	28,775	1,004
Especialidad	248	237	11
Maestría	606	668	-62
Doctorado	104	83	21
<b>Total</b>	<b>30,737</b>	<b>29,763</b>	<b>974</b>

Porcentaje de variación global de la matrícula: 3.27%



*Manuel*



# Asociación Mexicana de Órganos de Control y Vigilancia en Instituciones de Educación Superior, A. C.


## CONCLUSIÓN

De acuerdo al objetivo de revisión, se desprende que la información emitida por la Universidad Autónoma de Ciudad Juárez es razonablemente confiable, determinando, un 99.90% de concordancia entre los datos contenidos en el Segundo informe semestral de matrícula 2017 en consideración al Artículo 41 fracción III del Presupuesto de Egresos de la Federación 2017 y las evidencias presentadas por la Institución.


La auditoría a la matrícula de la Universidad Autónoma de Ciudad Juárez, se llevó a cabo de conformidad con las Normas de Auditoría para Atestiguar. Dichas normas exigen que cumplamos con los requisitos de ética, así como que planifiquemos y ejecutemos la auditoría con el fin de obtener una seguridad razonable sobre la información que se reportará a la SEP.

Ciudad Juárez, Chihuahua a 24 de Noviembre de 2017

ATENTAMENTE

  
M. en A. Ignacio Gutiérrez Padilla  
Presidente del Consejo Directivo  
de la AMOCVIES, A. C.



  
Mtra. Ma. Asunción Torres Mercado  
Contralor General de la Universidad de  
Guadalajara



EL SUSCRITO, DAVID RAMÍREZ PEREA, SECRETARIO GENERAL DE LA UNIVERSIDAD AUTÓNOMA DE CIUDAD JUÁREZ, **CERTIFICO**, QUE LA COPIA QUE ANTECEDE CONSTAN DE 4 HOJAS UTILES, CONCUERDA FIELMENTE CON SU ORIGINAL QUE TENGO A LA VISTA Y CON EL QUE HICE EL CORRESPONDIENTE COTEJO.

EXPIDO LA PRESENTE COPIA CERTIFICADA A SOLICITUD DE LA PARTE INTERESADA, CON FUNDAMENTO EN EL ARTICULO 16º FRAC. IV, VIII Y XII DEL REGLAMENTO GENERAL DE ADMINISTRACION DE ESTA INSTITUCION, EN CIUDAD JUAREZ, DISTRITO BRAVOS, ESTADO DE CHIHUAHUA, A LOS NUEVE DIAS DEL MES DE ENERO DEL AÑO DOS MIL DIECIOCHO-----  
DOY FE-----

M.C. DAVID RAMÍREZ PEREA  
Secretario General



SECRETARÍA  
GENERAL



INFORME DE MATRICULA  
**UNIVERSIDAD AUTÓNOMA DE CIUDAD JUÁREZ**  
 AGOSTO - DICIEMBRE 2017  
Captura 31 de Octubre de 2017  
 Anexo 1

DIVISION MULTIDISCIPLINARIA DE NUEVO CASAS GRANDES				MATRICULA											
PROGRAMA	NIVEL Licenciatura	ESCUELA / FACULTAD / CENTRO / DES	MUNICIPIO	Aspirantes			Matrícula Ingresos			Reingreso			Matrícula Total		
				Preinscrito	Matrícula	Total	Preinscrito	Matrícula	Total	Preinscrito	Matrícula	Total	Preinscrito	Matrícula	Total
11824	Licenciatura en Ingeniería	División Multidisciplinaria de Nuevo Casas Grandes	Nvo Casas Grandes, Chih	13	22	35	10	17	27	26	50	56	30	47	85
11827	Licenciatura en Administración de Empresas	División Multidisciplinaria de Nuevo Casas Grandes	Nvo Casas Grandes, Chih	18	25	44	11	16	27	4	7	15	19	19	34
11828	Licenciatura en Trabajo Social	División Multidisciplinaria de Nuevo Casas Grandes	Nvo Casas Grandes, Chih	28	3	31	13	2	15	6*	6	69	74	10	84
11830	Licenciatura en Enfermería	División Multidisciplinaria de Nuevo Casas Grandes	Nvo Casas Grandes, Chih	70	33	103	52	22	74	10*	49	150	183	7*	224
11831	Licenciatura en Educación	División Multidisciplinaria de Nuevo Casas Grandes	Nvo Casas Grandes, Chih	56	25	81	34	20	54	155	57	210	187	77	264
11833	Médico Veterinario Zootecnista	División Multidisciplinaria de Nuevo Casas Grandes	Nvo Casas Grandes, Chih	-	-	-	-	-	-	12	26	38	12	26	38
11834	Licenciatura en Nutrición	División Multidisciplinaria de Nuevo Casas Grandes	Nvo Casas Grandes, Chih	33	11	44	19	5	24	44	14	58	63	19	82
11835	Ingeniería en Alimentos	División Multidisciplinaria de Nuevo Casas Grandes	Nvo Casas Grandes, Chih	16	66	82	13	40	53	21	61	72	34	6*	125
11836	Licenciatura en Psicología Industrial	División Multidisciplinaria de Nuevo Casas Grandes	Nvo Casas Grandes, Chih	-	-	-	-	-	-	2	1	3	2	1	3
12370	Licenciatura en Psicología	División Multidisciplinaria de Nuevo Casas Grandes	Nvo Casas Grandes, Chih	55	26	81	46	15	61	6*	20	81	107	35	142
<b>TOTAL DE LA DIVISION</b>				<b>400</b>	<b>511</b>	<b>911</b>	<b>198</b>	<b>137</b>	<b>335</b>	<b>497</b>	<b>224</b>	<b>721</b>	<b>601</b>	<b>224</b>	<b>825</b>

  
 Mtra. Dora María Aguilar Saldivar  
 Directora General de Servicios Académicos

  
 Mtro. Ángel Fernando Gómez Martínez  
 Director General de Planeación y Desarrollo Institucional

  
 Mtro. Eduardo Arturo Lara Hernández  
 Contralor General



INFORME DE MATRICULA  
**UNIVERSIDAD AUTÓNOMA DE CIUDAD JUÁREZ**  
 AGOSTO - DICIEMBRE 2017  
 Cuentra 31 de Octubre de 2017  
 Anexo 1

DIVISION MULTIDISCIPLINARIA DE CIUDAD UNIVERSITARIA				MATRICULA												
PROGRAMA	NIVEL Licenciatura	ESCUELA / FACULTAD / CENTRO / CES	MUNICIPIO	Aspirantes			Nuevo Ingreso			Reingreso			Matrícula Total			
				Paralelos	Alumnos	Total	Paralelos	Alumnos	Total	Paralelos	Alumnos	Total	Paralelos	Alumnos	Total	
52200	Licenciatura en Diseño Gráfico	Instituto de Arquitectura, Diseño y Arte	Juárez, Chihuahua	-	-	-	-	-	-	40	40	80	40	40	80	
52700	Licenciatura en Publicidad	Instituto de Arquitectura, Diseño y Arte	Juárez, Chihuahua	59	38	107	44	24	68	60	65	125	131	89	223	
52800	Licenciatura en Diseño Gráfico (Semi-presencial)	Instituto de Arquitectura, Diseño y Arte	Juárez, Chihuahua	45	33	78	31	27	58	41	20	70	72	56	128	
53100	Licenciatura en Arquitectura	Instituto de Arquitectura, Diseño y Arte	Juárez, Chihuahua	35	35	70	20	26	46	27	36	63	47	62	109	
22300	Licenciatura en Nutrición	Instituto de Ciencias Biomédicas	Juárez, Chihuahua	72	33	105	49	19	68	157	44	201	206	63	269	
22600	Licenciatura en Entrenamiento Deportivo	Instituto de Ciencias Biomédicas	Juárez, Chihuahua	39	66	105	24	47	71	42	175	217	66	223	289	
23220	Licenciatura en Enfermería	Instituto de Ciencias Biomédicas	Juárez, Chihuahua	59	35	94	29	71	100	216	87	303	288	116	374	
23310	Licenciatura en Gerontología	Instituto de Ciencias Biomédicas	Juárez, Chihuahua	41	10	51	28	3	31	87	20	107	115	38	153	
25100	Médico Veterinario Zootecnista	Instituto de Ciencias Biomédicas	Juárez, Chihuahua	61	34	95	48	24	72	111	60	171	159	104	263	
33100	Licenciatura en Derecho	Instituto de Ciencias Sociales y Administración	Juárez, Chihuahua	79	62	140	68	50	118	246	160	410	316	212	528	
33810	Licenciatura en Comercio Exterior	Instituto de Ciencias Sociales y Administración	Juárez, Chihuahua	143	107	250	74	49	123	160	136	325	264	164	448	
34200	Licenciatura en Trabajo Social	Instituto de Ciencias Sociales y Administración	Juárez, Chihuahua	66	10	76	58	11	69	218	19	237	276	30	306	
34500	Licenciatura en Psicología	Instituto de Ciencias Sociales y Administración	Juárez, Chihuahua	65	31	96	60	20	80	264	102	366	324	132	456	
35100	Licenciatura en Administración de Empresas	Instituto de Ciencias Sociales y Administración	Juárez, Chihuahua	78	54	132	65	47	112	239	183	422	304	236	534	
35300	Licenciatura en Contaduría	Instituto de Ciencias Sociales y Administración	Juárez, Chihuahua	43	19	62	39	14	53	111	55	166	160	67	217	
37320	Licenciatura en Psicología	Instituto de Ciencias Sociales y Administración	Juárez, Chihuahua	40	28	68	29	22	51	35	28	63	68	60	118	
37330	Licenciatura en Enseñanza del Inglés	Instituto de Ciencias Sociales y Administración	Juárez, Chihuahua	41	27	68	21	13	34	81	23	110	102	42	144	
37500	Licenciatura en Educación	Instituto de Ciencias Sociales y Administración	Juárez, Chihuahua	88	17	105	74	13	87	341	73	414	455	86	501	
44100	Ingeniería Industrial y de Sistemas	Instituto de Ingeniería y Tecnología	Juárez, Chihuahua	46	86	132	25	52	77	82	174	257	226	344	441	
44400	Ingeniería en Mecatrónica	Instituto de Ingeniería y Tecnología	Juárez, Chihuahua	8	89	97	5	56	61	26	218	244	31	274	305	
44600	Ingeniería en Sistemas Automotrices	Instituto de Ingeniería y Tecnología	Juárez, Chihuahua	7	118	125	5	100	105	5	160	167	70	262	272	
45120	Ingeniería de Software	Instituto de Ingeniería y Tecnología	Juárez, Chihuahua	7	44	51	5	36	41	13	100	113	19	136	155	
45200	Ingeniería en Sistemas Computacionales	Instituto de Ingeniería y Tecnología	Juárez, Chihuahua	17	77	94	13	64	77	35	159	194	48	223	271	
<b>TOTAL DEL CAMPUS</b>				<b>1,104</b>	<b>1,058</b>	<b>2,162</b>	<b>624</b>	<b>733</b>	<b>1,357</b>	<b>2,714</b>	<b>1,713</b>	<b>4,427</b>	<b>3,443</b>	<b>1,843</b>	<b>5,286</b>	<b>6,469</b>

Dra. Dora María Aguilar Saldivar  
 Directora General de Servicios Académicos

Mtro. Ángel Fernando Gómez Martínez  
 Director General de Planeación y Desarrollo Institucional

Mtro. Eduardo Arturo Lara Hernández  
 Contralor General



INFORME DE MATRICULA  
**UNIVERSIDAD AUTÓNOMA DE CIUDAD JUÁREZ**  
 AGOSTO - DICIEMBRE 2017  
Colección 31 de Octubre de 2017  
 Anexo 1

INSTITUTO DE ARQUITECTURA, DISEÑO Y ARTE				MATRICULA											
PROGRAMA	NIVEL EDUCATIVO	ESCUELA / FACULTAD / CENTRO / DES	MUNICIPIO	Aspirantes			Nuevo Ingreso			Reingreso			Matrícula Total		
				Femenino	Masculino	Total	Femenino	Masculino	Total	Femenino	Masculino	Total	Femenino	Masculino	Total
52200	Licenciatura en Diseño Gráfico	Instituto de Arquitectura, Diseño y Arte	Juárez, Chihuahua	-	-	-	-	-	-	66	141	336	196	14	336
52300	Licenciatura en Diseño de Interiores	Instituto de Arquitectura, Diseño y Arte	Juárez, Chihuahua	51	3	54	33	1	34	191	18	209	221	19	243
52400	Licenciatura en Diseño Industrial	Instituto de Arquitectura, Diseño y Arte	Juárez, Chihuahua	44	56	100	38	42	60	164	176	340	202	218	420
52500	Licenciatura en Diseño Gráfico (Semi- Presencial)	Instituto de Arquitectura, Diseño y Arte	Juárez, Chihuahua	56	44	100	39	27	66	66	40	105	104	67	177
52900	Licenciatura en Diseño Digital de Medios Interactivos	Instituto de Arquitectura, Diseño y Arte	Juárez, Chihuahua	37	71	108	19	48	67	39	57	89	51	105	156
53100	Arquitectura	Instituto de Arquitectura, Diseño y Arte	Juárez, Chihuahua	80	121	201	55	81	136	251	362	613	306	443	749
53400	Licenciatura en Artes Visuales	Instituto de Arquitectura, Diseño y Arte	Juárez, Chihuahua	39	29	68	23	16	39	49	23	72	72	39	111
53700	Licenciatura en Música	Instituto de Arquitectura, Diseño y Arte	Juárez, Chihuahua	21	47	68	14	28	42	39	72	111	53	100	153
53900	Licenciatura en Diseño Urbano y del Paisaje	Instituto de Arquitectura, Diseño y Arte	Juárez, Chihuahua	12	7	19	8	4	12	14	7	21	22	11	33
54200	Licenciatura en Teoría y Crítica del Arte	Instituto de Arquitectura, Diseño y Arte	Juárez, Chihuahua	4	-	4	4	-	4	6	3	12	6	6	12
54300	Licenciatura en Producción Musical	Instituto de Arquitectura, Diseño y Arte	Juárez, Chihuahua	10	88	98	3	37	40	3	25	28	6	52	68
<b>TOTAL</b>				<b>350</b>	<b>469</b>	<b>819</b>	<b>232</b>	<b>284</b>	<b>516</b>	<b>1,009</b>	<b>927</b>	<b>1,936</b>	<b>1,241</b>	<b>1,211</b>	<b>2,452</b>

PROGRAMA	NIVEL MAESTRIA	ESCUELA / FACULTAD / CENTRO / DES	MUNICIPIO	Aspirantes			Nuevo Ingreso			Reingreso			Matrícula Total		
				Femenino	Masculino	Total	Femenino	Masculino	Total	Femenino	Masculino	Total	Femenino	Masculino	Total
52350	Maestría en Diseño y Desarrollo del Producto	Instituto de Arquitectura, Diseño y Arte	Juárez, Chihuahua	8	3	11	8	3	11	2	6	8	10	9	19
52600	Maestría en Estudios y Procesos Creativos en Arte y Diseño	Instituto de Arquitectura, Diseño y Arte	Juárez, Chihuahua	6	3	9	6	3	9	7	2	9	13	5	18
53110	Maestría en Arquitectura	Instituto de Arquitectura, Diseño y Arte	Juárez, Chihuahua	-	-	-	-	-	-	2	3	5	2	3	5
53500	Maestría en Planificación y Desarrollo Urbano	Instituto de Arquitectura, Diseño y Arte	Juárez, Chihuahua	2	4	6	2	4	6	3	3	6	5	7	12
<b>TOTAL</b>				<b>16</b>	<b>10</b>	<b>26</b>	<b>16</b>	<b>10</b>	<b>26</b>	<b>14</b>	<b>14</b>	<b>28</b>	<b>30</b>	<b>24</b>	<b>54</b>

PROGRAMA	NIVEL DOCTORADO	ESCUELA / FACULTAD / CENTRO / DES	MUNICIPIO	Aspirantes			Nuevo Ingreso			Reingreso			Matrícula Total		
				Femenino	Masculino	Total	Femenino	Masculino	Total	Femenino	Masculino	Total	Femenino	Masculino	Total
53600	Doctorado en Estudios Urbanos	Instituto de Arquitectura, Diseño y Arte	Juárez, Chihuahua	4	5	9	4	5	9	4	6	10	8	11	19
<b>TOTAL</b>				<b>4</b>	<b>5</b>	<b>9</b>	<b>4</b>	<b>5</b>	<b>9</b>	<b>4</b>	<b>6</b>	<b>10</b>	<b>8</b>	<b>11</b>	<b>19</b>

<b>TOTAL DEL CAMPUS</b>				<b>366</b>	<b>479</b>	<b>845</b>	<b>242</b>	<b>292</b>	<b>534</b>	<b>1,021</b>	<b>947</b>	<b>1,968</b>	<b>1,285</b>	<b>1,222</b>	<b>2,507</b>
-------------------------	--	--	--	------------	------------	------------	------------	------------	------------	--------------	------------	--------------	--------------	--------------	--------------

  
 Mtra. Dora María Aguilar Saldivar  
 Directora General de Servicios Académicos

  
 Mtro. Ángel Fernando Gómez Martínez  
 Director General de Planeación y Desarrollo Institucional

  
 Mtro. Eduardo Arturo Lara Hernández  
 Contralor General



**INFORME DE MATRICULA**  
**UNIVERSIDAD AUTÓNOMA DE CIUDAD JUÁREZ**  
 AGOSTO - DICIEMBRE 2017  
Cursura 31 de Octubre de 2017  
**Anexo 1**

INSTITUTO DE CIENCIAS BIOMÉDICAS				MATRICULA											
PROGRAMA	NIVEL LICENCIATURA	ESCUELA / FACULTAD / CENTRO / DES	MUNICIPIO	Aspirantes			Nóminas Ingresos			Rendidos			Matrícula Total		
				Femenino	Masculino	Total	Femenino	Masculino	Total	Femenino	Masculino	Total	Femenino	Masculino	Total
22300	Licenciatura en Nutrición	Instituto de Ciencias Biomédicas	Juárez, Chihuahua	137	60	197	74	35	109	266	64	330	340	98	439
22400	Licenciatura en Química	Instituto de Ciencias Biomédicas	Juárez, Chihuahua	74	64	138	40	34	74	130	108	238	170	140	310
22500	Licenciatura en Biología	Instituto de Ciencias Biomédicas	Juárez, Chihuahua	71	63	134	39	37	76	155	99	254	104	135	239
22600	Licenciatura en Entrenamiento Deportivo	Instituto de Ciencias Biomédicas	Juárez, Chihuahua	62	164	206	16	60	76	122	361	483	138	420	558
22810	Licenciatura en Química Farmacéutico Biológico	Instituto de Ciencias Biomédicas	Juárez, Chihuahua	131	145	246	60	67	127	260	187	447	340	254	603
23220	Licenciatura en Enfermería	Instituto de Ciencias Biomédicas	Juárez, Chihuahua	379	156	635	68	34	102	461	167	648	540	201	750
23100	Médico Cirujano	Instituto de Ciencias Biomédicas	Juárez, Chihuahua	775	555	1330	51	45	96	631	669	1320	662	734	1416
24100	Cirujano Dentista	Instituto de Ciencias Biomédicas	Juárez, Chihuahua	465	204	669	25	44	69	651	355	1016	766	399	1165
25100	Médico Veterinario Zootecnista	Instituto de Ciencias Biomédicas	Juárez, Chihuahua	150	126	276	51	44	95	377	260	637	426	301	727
<b>TOTAL</b>				<b>2334</b>	<b>1498</b>	<b>3832</b>	<b>514</b>	<b>354</b>	<b>913</b>	<b>2461</b>	<b>2308</b>	<b>6400</b>	<b>3606</b>	<b>2707</b>	<b>6313</b>

PROGRAMA	NIVEL MAESTRIA	ESCUELA / FACULTAD / CENTRO / DES	MUNICIPIO	Aspirantes			Nóminas Ingresos			Rendidos			Matrícula Total		
				Femenino	Masculino	Total	Femenino	Masculino	Total	Femenino	Masculino	Total	Femenino	Masculino	Total
22700	Maestría en Ciencias Orientación Genómica	Instituto de Ciencias Biomédicas	Juárez, Chihuahua	6	2	8	6	2	8	-	6	6	6	8	14
22800	Maestría en Ciencias Químico-Biológicas	Instituto de Ciencias Biomédicas	Juárez, Chihuahua	6	3	9	6	3	9	5	1	6	11	4	15
25130	Maestría en Ciencia Animal	Instituto de Ciencias Biomédicas	Juárez, Chihuahua	4	3	7	4	3	7	1	1	2	4	3	7
<b>TOTAL</b>				<b>16</b>	<b>8</b>	<b>24</b>	<b>16</b>	<b>8</b>	<b>24</b>	<b>6</b>	<b>7</b>	<b>12</b>	<b>21</b>	<b>16</b>	<b>36</b>

PROGRAMA	NIVEL ESPECIALIDADES	ESCUELA / FACULTAD / CENTRO / DES	MUNICIPIO	Aspirantes			Nóminas Ingresos			Rendidos			Matrícula Total		
				Femenino	Masculino	Total	Femenino	Masculino	Total	Femenino	Masculino	Total	Femenino	Masculino	Total
24400	Especialidad en Endodoncia	Instituto de Ciencias Biomédicas	Juárez, Chihuahua	-	-	-	-	-	-	6	4	10	6	4	10
24500	Especialidad en Ortopedia	Instituto de Ciencias Biomédicas	Juárez, Chihuahua	-	-	-	-	-	-	6	1	7	6	1	7
24600	Especialidad en Odontología	Instituto de Ciencias Biomédicas	Juárez, Chihuahua	-	-	-	-	-	-	5	1	6	5	1	6
24700	Especialidad en Periodoncia	Instituto de Ciencias Biomédicas	Juárez, Chihuahua	-	-	-	-	-	-	4	4	8	4	4	8
24800	Especialidad en Prótesis Bucal Fija y Removible	Instituto de Ciencias Biomédicas	Juárez, Chihuahua	-	-	-	-	-	-	4	6	10	4	6	10
23410	Especialidad en Anestesiología	Instituto de Ciencias Biomédicas	Juárez, Chihuahua	6	3	9	6	3	9	4	1	5	11	4	15
23600	Especialidad en Pediatría	Instituto de Ciencias Biomédicas	Juárez, Chihuahua	6	3	9	6	3	9	3	3	6	6	3	9
23500	Especialidad en Ginecología y Obstetricia	Instituto de Ciencias Biomédicas	Juárez, Chihuahua	10	5	15	10	5	15	3	5	11	13	13	26
23450	Especialidad en Cirugía General	Instituto de Ciencias Biomédicas	Juárez, Chihuahua	2	5	7	2	5	7	2	3	5	2	6	10
25600	Especialidad en Medicina Interna	Instituto de Ciencias Biomédicas	Juárez, Chihuahua	-	6	6	-	6	6	-	-	-	-	6	6
23700	Especialidad en Medicina Familiar	Instituto de Ciencias Biomédicas	Juárez, Chihuahua	28	12	40	28	12	40	19	26	75	77	36	113
23430	Especialidad en Ortopedia y Traumatología	Instituto de Ciencias Biomédicas	Juárez, Chihuahua	1	2	3	1	2	3	-	6	8	1	10	11
25110	Especialidad en Medicina y Cirugía de Pequeñas Especies	Instituto de Ciencias Biomédicas	Juárez, Chihuahua	3	2	5	3	2	5	5	3	8	8	5	13
<b>TOTAL</b>				<b>65</b>	<b>35</b>	<b>90</b>	<b>65</b>	<b>35</b>	<b>90</b>	<b>87</b>	<b>71</b>	<b>168</b>	<b>142</b>	<b>106</b>	<b>248</b>

PROGRAMA	NIVEL DOCTORADO	ESCUELA / FACULTAD / CENTRO / DES	MUNICIPIO	Aspirantes			Nóminas Ingresos			Rendidos			Matrícula Total		
				Femenino	Masculino	Total	Femenino	Masculino	Total	Femenino	Masculino	Total	Femenino	Masculino	Total
22600	Doctorado en Ciencias Químico Biológicas	Instituto de Ciencias Biomédicas	Juárez, Chihuahua	1	2	3	1	2	3	6	3	11	9	5	14
<b>TOTAL</b>				<b>1</b>	<b>2</b>	<b>3</b>	<b>1</b>	<b>2</b>	<b>3</b>	<b>6</b>	<b>3</b>	<b>11</b>	<b>9</b>	<b>5</b>	<b>14</b>

<b>TOTAL DEL CAMPUS</b>				<b>4499</b>	<b>1940</b>	<b>6439</b>	<b>530</b>	<b>360</b>	<b>910</b>	<b>2661</b>	<b>2308</b>	<b>6400</b>	<b>3606</b>	<b>2707</b>	<b>6313</b>
-------------------------	--	--	--	-------------	-------------	-------------	------------	------------	------------	-------------	-------------	-------------	-------------	-------------	-------------

Dra. Dora María Aguilar Saldivar  
 Directora General de Servicios Académicos

Mtro. Ángel Fernando Gómez Martínez  
 Director General de Planeación y Desarrollo Institucional

Mtro. Eduardo Arturo Lara Hernández  
 Contralor General





**INFORME DE MATRICULA**  
**UNIVERSIDAD AUTÓNOMA DE CIUDAD JUÁREZ**  
 AGOSTO - DICIEMBRE 2017  
Cuarta 31 de Octubre de 2017  
**Anexo 1**

INSTITUTO DE CIENCIAS SOCIALES Y ADMINISTRACION				MATRICULA											
PROGRAMA	NIVEL LICENCIATURA	ESCUELA / FACULTAD / CENTRO / DES	MUNICIPIO	Aspirantes			Inscripción			Matrícula			Matrícula Total		
				Femenino	Masculino	Total	Femenino	Masculino	Total	Femenino	Masculino	Total	Femenino	Masculino	Total
33100	Licenciatura en Derecho	Instituto de Ciencias Sociales y Administración	Juárez, Chihuahua	344	262	606	203	164	367	710	554	1 264	913	718	1 631
33700	Licenciatura en Ciencias de la Seguridad	Instituto de Ciencias Sociales y Administración	Juárez, Chihuahua	-	-	-	-	-	-	-	3	4	-	3	4
33750	Licenciatura en Seguridad y Políticas Públicas	Instituto de Ciencias Sociales y Administración	Juárez, Chihuahua	78	72	150	49	60	99	76	70	146	125	120	245
34100	Licenciatura en Sociología	Instituto de Ciencias Sociales y Administración	Juárez, Chihuahua	18	14	32	11	10	21	46	42	88	57	52	109
34200	Licenciatura en Trabajo Social	Instituto de Ciencias Sociales y Administración	Juárez, Chihuahua	193	24	217	136	13	149	357	33	390	493	46	539
34500	Licenciatura en Psicología	Instituto de Ciencias Sociales y Administración	Juárez, Chihuahua	263	125	388	141	81	222	581	279	860	722	360	1 082
35100	Licenciatura en Administración de Empresas	Instituto de Ciencias Sociales y Administración	Juárez, Chihuahua	318	280	598	123	125	248	461	445	906	604	570	1 174
35200	Licenciatura en Turismo	Instituto de Ciencias Sociales y Administración	Juárez, Chihuahua	103	41	144	76	29	105	260	101	361	336	130	466
35300	Licenciatura en Contaduría	Instituto de Ciencias Sociales y Administración	Juárez, Chihuahua	127	103	230	89	73	162	310	250	560	330	323	722
35500	Licenciatura en Finanzas	Instituto de Ciencias Sociales y Administración	Juárez, Chihuahua	83	100	183	68	77	145	114	111	225	182	188	370
36100	Licenciatura en Economía	Instituto de Ciencias Sociales y Administración	Juárez, Chihuahua	24	40	64	19	34	53	32	65	97	74	148	194
37100	Licenciatura en Literatura Hispánica	Instituto de Ciencias Sociales y Administración	Juárez, Chihuahua	26	12	38	16	16	32	29	28	57	63	32	95
37500	Licenciatura en Educación	Instituto de Ciencias Sociales y Administración	Juárez, Chihuahua	288	62	350	152	31	180	675	112	787	634	443	977
37900	Licenciatura en Historia	Instituto de Ciencias Sociales y Administración	Juárez, Chihuahua	12	77	89	6	10	16	26	35	61	34	45	79
<b>TOTAL</b>				<b>1871</b>	<b>1161</b>	<b>3032</b>	<b>1098</b>	<b>701</b>	<b>1799</b>	<b>3739</b>	<b>2149</b>	<b>6888</b>	<b>4837</b>	<b>2850</b>	<b>7 687</b>

PROGRAMA	NIVEL MAESTRIA	ESCUELA / FACULTAD / CENTRO / DES	MUNICIPIO	Aspirantes			Inscripción			Matrícula			Matrícula Total		
				Femenino	Masculino	Total	Femenino	Masculino	Total	Femenino	Masculino	Total	Femenino	Masculino	Total
33230	Maestría en Derecho Empresarial	Instituto de Ciencias Sociales y Administración	Juárez, Chihuahua	16	14	30	16	14	30	-	-	-	17	14	31
33500	Maestría en Derecho Fiscal	Instituto de Ciencias Sociales y Administración	Juárez, Chihuahua	20	23	43	20	23	43	-	-	-	20	23	43
34250	Maestría en Trabajo Social	Instituto de Ciencias Sociales y Administración	Juárez, Chihuahua	-	-	-	-	-	-	7	3	10	7	3	10
34400	Maestría en Ciencias Sociales	Instituto de Ciencias Sociales y Administración	Juárez, Chihuahua	-	-	-	-	-	-	5	4	9	5	4	9
34403	Mtra. en Psicología Humanista y Eo para la Paz	Instituto de Ciencias Sociales y Administración	Juárez, Chihuahua	6	3	9	6	3	9	13	2	15	10	5	15
34510	Maestría en Psicología	Instituto de Ciencias Sociales y Administración	Juárez, Chihuahua	8	5	13	8	5	13	-	-	-	8	5	13
35400	Maestría en Administración	Instituto de Ciencias Sociales y Administración	Juárez, Chihuahua	17	15	32	17	15	32	38	25	63	55	40	95
35400	Maestría en Economía	Instituto de Ciencias Sociales y Administración	Juárez, Chihuahua	5	2	7	5	2	7	-	3	3	5	2	7
37240	Maestría en Estudios Interdisciplinarios de Género	Instituto de Ciencias Sociales y Administración	Juárez, Chihuahua	-	-	-	-	-	-	0	1	1	0	1	1
37410	Maestría en Estudios Literarios	Instituto de Ciencias Sociales y Administración	Juárez, Chihuahua	-	-	-	-	-	-	0	5	5	0	5	5
37710	Maestría en Investigación Educativa Aplicada	Instituto de Ciencias Sociales y Administración	Juárez, Chihuahua	4	1	5	4	1	5	1	4	5	5	5	10
37720	Maestría en Gestión de Servicios Informativos	Instituto de Ciencias Sociales y Administración	Juárez, Chihuahua	-	-	-	-	-	-	6	6	12	6	6	12
<b>TOTAL</b>				<b>76</b>	<b>63</b>	<b>139</b>	<b>76</b>	<b>63</b>	<b>139</b>	<b>89</b>	<b>52</b>	<b>141</b>	<b>165</b>	<b>115</b>	<b>280</b>

PROGRAMA	NIVEL DOCTORADO	ESCUELA / FACULTAD / CENTRO / DES	MUNICIPIO	Aspirantes			Inscripción			Matrícula			Matrícula Total		
				Femenino	Masculino	Total	Femenino	Masculino	Total	Femenino	Masculino	Total	Femenino	Masculino	Total
34550	Doctorado en Psicología	Instituto de Ciencias Sociales y Administración	Juárez, Chihuahua	-	-	-	-	-	-	6	7	13	6	7	13
34600	Doctorado en Ciencias Sociales	Instituto de Ciencias Sociales y Administración	Juárez, Chihuahua	7	-	7	7	-	7	3	2	5	0	3	3
35150	Doctorado en Ciencias Administrativas	Instituto de Ciencias Sociales y Administración	Juárez, Chihuahua	7	3	10	7	3	10	4	1	5	11	4	15
<b>TOTAL</b>				<b>14</b>	<b>3</b>	<b>17</b>	<b>14</b>	<b>3</b>	<b>17</b>	<b>13</b>	<b>11</b>	<b>24</b>	<b>27</b>	<b>14</b>	<b>41</b>

<b>TOTAL DEL CAMPUS</b>				<b>1885</b>	<b>1267</b>	<b>3152</b>	<b>1194</b>	<b>767</b>	<b>1961</b>	<b>3892</b>	<b>2312</b>	<b>6203</b>	<b>5035</b>	<b>3073</b>	<b>8 008</b>
-------------------------	--	--	--	-------------	-------------	-------------	-------------	------------	-------------	-------------	-------------	-------------	-------------	-------------	--------------

  
 Mtra. Dora María Aguilar Saldivar  
 Directora General de Servicios Académicos


  
 Mtro. Ángel Fernando Gómez Martínez  
 Director General de Planeación y Desarrollo Institucional

  
 Mtro. Eduardo Arturo Lara Hernández  
 Contralor General



INFORME DE MATRICULA  
**UNIVERSIDAD AUTÓNOMA DE CIUDAD JUÁREZ**  
 AGOSTO - DICIEMBRE 2017  
Cuentra 31 de Octubre de 2017  
 Anexo 1

DIVISION MULTIDISCIPLINARIA DE CIUDAD CUAUHEMOC				MATRICULA											
PROGRAMA	NOMBRE DE LA MATERIA	ESCUELA / FACULTAD / CENTRO / SES	MUNICIPIO	Extrínsecos			Nuevo Ingreso			Reintegrados			Matrícula Total		
				Femenino	Masculino	Total	Femenino	Masculino	Total	Femenino	Masculino	Total	Femenino	Masculino	Total
61100	Licenciatura en Enfermería	Campus Cuauhtémoc	Cuauhtémoc, Chihuahua	109	47	156	27	15	42	93	23	116	120	38	158
61150	Licenciatura en Geoinformática	Campus Cuauhtémoc	Cuauhtémoc, Chihuahua	14	15	29	11	11	22	18	31	49	29	42	71
61200	Licenciatura en Humanidades	Campus Cuauhtémoc	Cuauhtémoc, Chihuahua	33	3	36	21	3	24	54	18	72	75	21	96
61450	Licenciatura en Educación	Campus Cuauhtémoc	Cuauhtémoc, Chihuahua	82	16	98	67	8	75	63	14	77	150	22	152
61600	Médico Cirujano	Campus Cuauhtémoc	Cuauhtémoc, Chihuahua	77	60	136	15	31	64	49	113	60	64	144	
61700	Ing. En Diseño y Automatización Agrícola	Campus Cuauhtémoc	Cuauhtémoc, Chihuahua	6	33	39	4	25	29	5	35	42	10	51	71
61800	Ing. En Diseño y Automatización Alimentaria	Campus Cuauhtémoc	Cuauhtémoc, Chihuahua	-	-	-	-	-	-	6	10	16	6	10	16
<b>TOTAL DEL CAMPUS</b>				<b>321</b>	<b>170</b>	<b>491</b>	<b>126</b>	<b>77</b>	<b>203</b>	<b>409</b>	<b>107</b>	<b>516</b>	<b>490</b>	<b>153</b>	<b>643</b>

  
 Dra. Dora María Aguilar Saldívar  
 Directora General de Servicios Académicos

  
 Mtro. Ángel Fernando Gómez Martínez  
 Director General de Planeación y Desarrollo Institucional

  
 Mtro. Eduardo Arturo Lara Hernández  
 Contralor General



INFORME DE MATRICULA  
**UNIVERSIDAD AUTÓNOMA DE CIUDAD JUÁREZ**  
 AGOSTO - DICIEMBRE 2017  
Captura 31 de Octubre de 2017  
 Anexo 1

INSTITUTO DE INGENIERIA Y TECNOLOGIA				MATRICULA											
PROGRAMA	NIVEL DE EDUCACION	ESCUELA / FACULTAD / CENTRO / DES	MUNICIPIO	Alumnos			Materias Impartidas			Remedios			Materias Totales		
				Femenino	Masculino	Total	Femenino	Masculino	Total	Femenino	Masculino	Total	Femenino	Masculino	Total
42400	Licenciatura en Matemáticas	Instituto de Ingeniería y Tecnología	Juárez, Chihuahua	16	22	38	14	16	30	33	33	65	47	48	95
42500	Ingeniería Física	Instituto de Ingeniería y Tecnología	Juárez, Chihuahua	13	61	74	12	47	59	26	90	116	38	137	175
42600	Ingeniería de Materiales	Instituto de Ingeniería y Tecnología	Juárez, Chihuahua	17	14	31	16	12	28	6	7	13	24	19	43
43100	Ingeniería Civil	Instituto de Ingeniería y Tecnología	Juárez, Chihuahua	14	119	163	27	70	97	89	282	371	116	352	468
43120	Ingeniería Ambiental	Instituto de Ingeniería y Tecnología	Juárez, Chihuahua	51	26	76	40	19	59	62	67	129	122	76	198
43170	Ingeniería en Geociencias	Instituto de Ingeniería y Tecnología	Juárez, Chihuahua	15	26	40	11	17	28	16	12	27	26	29	55
44100	Ingeniería Industrial y de Sistemas	Instituto de Ingeniería y Tecnología	Juárez, Chihuahua	95	239	334	49	124	173	240	470	710	289	604	893
44130	Ingeniería Mecánica	Instituto de Ingeniería y Tecnología	Juárez, Chihuahua	7	71	78	6	43	49	14	75	89	20	118	138
44300	Ingeniería en Manufactura	Instituto de Ingeniería y Tecnología	Juárez, Chihuahua	20	42	62	11	31	42	54	123	177	65	154	219
44400	Ingeniería en Electrónica	Instituto de Ingeniería y Tecnología	Juárez, Chihuahua	37	224	261	15	129	144	103	691	794	118	731	849
44800	Ingeniería en Aeronáutica	Instituto de Ingeniería y Tecnología	Juárez, Chihuahua	24	73	97	20	59	79	65	178	243	65	237	322
44900	Ingeniería en Sistemas Automáticos	Instituto de Ingeniería y Tecnología	Juárez, Chihuahua	2	42	44	-	-	-	7	59	65	7	89	95
45100	Ingeniería Eléctrica	Instituto de Ingeniería y Tecnología	Juárez, Chihuahua	6	65	71	5	62	67	10	156	166	15	221	236
45120	Ingeniería de Software	Instituto de Ingeniería y Tecnología	Juárez, Chihuahua	-	1	1	-	-	-	-	-	-	-	-	-
45200	Ingeniería en Sistemas Computacionales	Instituto de Ingeniería y Tecnología	Juárez, Chihuahua	45	166	211	26	62	88	37	359	446	113	452	565
45300	Ingeniería en Sistemas de Datos y Comunicaciones	Instituto de Ingeniería y Tecnología	Juárez, Chihuahua	9	36	45	6	24	30	38	116	154	46	140	186
45500	Ingeniería Biomédica	Instituto de Ingeniería y Tecnología	Juárez, Chihuahua	146	136	282	62	63	125	116	409	273	251	524	624
<b>TOTAL</b>				<b>547</b>	<b>1381</b>	<b>1928</b>	<b>322</b>	<b>800</b>	<b>1122</b>	<b>1082</b>	<b>2847</b>	<b>3929</b>	<b>1404</b>	<b>3647</b>	<b>5,051</b>

PROGRAMA	NIVEL MAESTRIA	ESCUELA / FACULTAD / CENTRO / DES	MUNICIPIO	Alumnos			Materias Impartidas			Remedios			Materias Totales		
				Femenino	Masculino	Total	Femenino	Masculino	Total	Femenino	Masculino	Total	Femenino	Masculino	Total
42310	Maestría en Matemática Educativa y Docencia	Instituto de Ingeniería y Tecnología	Juárez, Chihuahua	-	-	-	-	-	-	7	3	10	7	3	10
42700	Maestría en Ciencias de los Materiales	Instituto de Ingeniería y Tecnología	Juárez, Chihuahua	2	4	6	2	4	6	3	6	9	6	10	15
43110	Maestría en Ingeniería Civil	Instituto de Ingeniería y Tecnología	Juárez, Chihuahua	-	-	-	-	-	-	4	8	10	2	9	10
43910	Maestría en Ingeniería Ambiental	Instituto de Ingeniería y Tecnología	Juárez, Chihuahua	-	-	-	-	-	-	-	1	-	-	-	-
43920	Maestría en Estudios y Gestión Ambiental	Instituto de Ingeniería y Tecnología	Juárez, Chihuahua	6	1	7	8	1	9	-	-	-	8	1	9
44130	Maestría en Ingeniería Industrial	Instituto de Ingeniería y Tecnología	Juárez, Chihuahua	11	1	12	11	1	12	24	19	42	35	19	54
44150	Maestría en Tecnología	Instituto de Ingeniería y Tecnología	Juárez, Chihuahua	-	5	5	-	5	5	1	14	16	4	19	23
44500	Maestría en Ingeniería en Manufactura	Instituto de Ingeniería y Tecnología	Juárez, Chihuahua	-	3	3	-	3	3	3	5	6	3	6	11
44520	Maestría en Ingeniería en Manufactura	Instituto de Ingeniería y Tecnología	Juárez, Chihuahua	1	2	3	1	2	3	1	18	22	5	18	24
44700	Maestría en Ingeniería en Manufactura	Instituto de Ingeniería y Tecnología	Juárez, Chihuahua	2	2	4	2	2	4	7	17	24	9	19	26
45250	Maestría en Computo Aplicado	Instituto de Ingeniería y Tecnología	Juárez, Chihuahua	4	6	10	4	6	10	4	10	16	10	18	26
45700	Maestría en Ingeniería Eléctrica	Instituto de Ingeniería y Tecnología	Juárez, Chihuahua	2	9	11	2	9	11	4	6	12	6	17	23
<b>TOTAL</b>				<b>30</b>	<b>34</b>	<b>64</b>	<b>30</b>	<b>34</b>	<b>64</b>	<b>64</b>	<b>108</b>	<b>172</b>	<b>84</b>	<b>142</b>	<b>236</b>

PROGRAMA	NIVEL DOCTORADO	ESCUELA / FACULTAD / CENTRO / DES	MUNICIPIO	Alumnos			Materias Impartidas			Remedios			Materias Totales		
				Femenino	Masculino	Total	Femenino	Masculino	Total	Femenino	Masculino	Total	Femenino	Masculino	Total
43600	Doctorado en Ciencias de los Materiales	Instituto de Ingeniería y Tecnología	Juárez, Chihuahua	2	1	3	2	1	3	3	4	7	6	5	10
44160	Doctorado en Tecnología	Instituto de Ingeniería y Tecnología	Juárez, Chihuahua	-	-	-	-	-	-	-	6	12	7	5	12
44800	Doctorado en Ciencias de la Ingeniería Avanzada	Instituto de Ingeniería y Tecnología	Juárez, Chihuahua	2	3	5	2	3	5	1	2	3	3	5	8
<b>TOTAL</b>				<b>4</b>	<b>4</b>	<b>8</b>	<b>4</b>	<b>4</b>	<b>8</b>	<b>11</b>	<b>11</b>	<b>22</b>	<b>16</b>	<b>15</b>	<b>30</b>

<b>TOTAL DEL CAMPUS</b>				<b>57</b>	<b>149</b>	<b>1,065</b>	<b>354</b>	<b>736</b>	<b>1,090</b>	<b>1,077</b>	<b>3,896</b>	<b>1,410</b>	<b>3,486</b>	<b>4,376</b>
<b>TOTAL UNIVERSIDAD</b>				<b>1,044</b>	<b>5,111</b>	<b>12,102</b>	<b>3,322</b>	<b>1,576</b>	<b>2,170</b>	<b>6,100</b>	<b>17,107</b>	<b>22,092</b>	<b>19,214</b>	<b>24,701</b>

Mtra. Dora María Aguilar Saldívar  
 Directora General de Servicios Académicos

Mtro. Ángel Fernando Gómez Martínez  
 Director General de Planeación y Desarrollo Institucional

Mtro. Eduardo Arturo Lara Hernández  
 Contralor General