
ANUARIO ESTADÍSTICO

2007-2008

Universidad Autónoma de Ciudad Juárez

Dirección General de Planeación y Desarrollo Institucional

Lic. Jorge Mario Quintana Silveyra

Rector

Lic. Manuel Loera de la Rosa

Director General

Subdirección de Planeación

Lic. Paula M. Hernández González

Lic. Marisela Gameros González

Ing. José Carlos Valdivia Dueñas

Lic. Sara Cristina Sánchez Téllez

Contenido

Presentación	7
Grados académicos y programas que ofrece la universidad	8
<u>Población Escolar</u>	
Por nivel educativo	12
Por institutos y nivel educativo	13
Por institutos y programas	14
Matrícula total Agosto-Diciembre 2007	17
Matrícula total Enero-Junio 2008	21
Por sexo	26
Por edad	32
De nuevo ingreso por edad y sexo	38
De reingreso por edad y sexo	50
Por estado civil matrícula total	63
Por entidad federativa donde nació de nuevo ingreso	67
Por entidad de procedencia donde realizó sus estudios de bachillerato y licenciatura de nuevo ingreso	72
Ha recibido tutorías	91
Por inscripción en años	92
Por nivel de estudios en que se inscriben	97
Por turno	101
Con beca	105
Quien se la proporciona	110
Que dejó la carrera y después continuó	115
Que prestó su servicio social	119
Que desean continuar sus estudios de posgrado	123
Ocupada	127
Por tipo de contrato	131
Por tiempo contratado	135
Por sector donde esta ocupada	139
Por ingreso mensual familiar	143
Con quien vive actualmente	147
Por condición de la vivienda	151
Por nivel de la colonia donde habita	155
Principal apoyo o sustento económico	159
Medio de transporte que utiliza para trasladarse a la universidad	163
Que posee equipo de cómputo	167
Egresada por edad y sexo	171
Titulada por edad y sexo	194

Personal Académico

Por institutos	218
Profesores Tiempo Completo IADA	219
Profesores Tiempo Completo ICB	220
Profesores Tiempo Completo ICSA	221
Profesores Tiempo Completo IIT	224
Profesores Tiempo Completo NCG	225
Por grado académico que posee	226
Por grado académico y tiempo contratado	227
Por instituto, por grado académico y tiempo contratado	228

Difusión de la Cultura y Extensión

Medios de difusión de la institución	232
Producción editorial	233
Eventos realizados para la promoción de la ciencia, tecnología, la cultura y las manifestaciones artísticas	234
Servicio social y Proyectos de vinculación con las empresas	235
Personal dedicado a las actividades de extensión	236

Investigación

Número de institutos donde se realizaron actividades de investigación	238
Personal del área de investigación por función	239
Personal del área de investigación por antigüedad	240

Área Administrativa

Personal	242
Presupuesto de ingresos	244
Egreso del presupuesto ordinario por funciones	245
Gasto ejercido por nivel educativo y objeto del gasto	246

Infraestructura

Instituto de Arquitectura, Diseño y Arte	248
Instituto de Ciencias Biomédicas	250
Instituto de Ciencias Sociales y Administración	252
Instituto de Ingeniería y Tecnología	254
División Multidisciplinaria Nuevo Casas Grandes	256

Presentación

El Anuario Estadístico correspondiente al ciclo escolar 2007-2008, comprende datos relativos a oferta educativa, población escolar, personal académico, difusión y extensión, investigación, área administrativa e infraestructura. Este documento proporciona una base de datos oficial para la consulta de la comunidad universitaria, organismos públicos y privados, así como otras instituciones de educación superior. Se nutre de la información proveniente de todas y cada una de las dependencias universitarias bajo la coordinación de la Dirección General de Planeación y Desarrollo Institucional, y como parte del esfuerzo institucional por sistematizar la información.

Grados Académicos y Programas Educativos que Ofrece la Universidad

Nivel Educativo

Profesional Medio

Enfermería General NCG

Técnico Superior Universitario

Desarrollo Infantil NCG

Licenciatura

Arquitectura IADA

Diseño Gráfico IADA

Diseño de Interiores IADA

Diseño Industrial IADA

Artes Visuales IADA

Música IADA

Médico Cirujano ICB

Cirujano Dentista ICB

Médico Veterinario Zootecnista ICB

Optometría ICB

Nutrición ICB

Química ICB

Biología ICB

Enfermería ICB

Entrenamiento Deportivo ICB

Derecho ICESA

Sociología ICESA

Trabajo Social ICESA

Psicología ICESA

Literatura Hispanomexicana ICESA

Administración de Empresas ICESA

Contaduría ICESA

Economía ICESA

Turismo ICESA

Historia de México ICESA

Educación ICESA

Ingeniería Civil IIT

Ingeniería Eléctrica IIT

Ingeniería Industrial y de Sistemas IIT

Ingeniería en Sistemas Digitales y

Comunicaciones IIT

Ingeniería en Sistemas Computacionales IIT

Licenciatura en Matemáticas IIT

Ingeniería en Manufactura	IIT
Ingeniería en Física	IIT
Ingeniería en Mecatrónica	IIT
Ingeniería en Agroindustria	NCG
Mercadotecnia	NCG
Administración de Empresas (doble ciclo)	NCG
Turismo (doble ciclo)	NCG
Trabajo Social (doble ciclo)	NCG

Especialidad

Anestesiología	ICB
Cirugía General	ICB
Pediatría Médica	ICB
Ginecología y Obstetricia	ICB
Medicina Familiar	ICB
Medicina Interna	ICB
Medicina Integrada	ICB
Cirugía Oral y Maxilofacial	ICB
Endodoncia	ICB
Odontopediatría	ICB
Ortodoncia	ICB
Prótesis Bucal Fija y Removible	ICB
Periodoncia	ICB

Maestría

Planificación y Desarrollo Urbano	IADA
Diseño Holístico	IADA
Salud en el Trabajo	ICB
Ciencias de la Salud Pública	ICB
Ciencias: Orientación Genómica	ICB
Docencia Biomédica	ICB
Ciencias Forenses	ICB
Administración	ICSA
Educación	ICSA
Ciencias Sociales	ICSA
Ciencias Económicas	ICSA
Cultura e Investigación Literaria	ICSA
Derecho Fiscal	ICSA
Filosofía	ICSA
Derecho Empresarial	ICSA

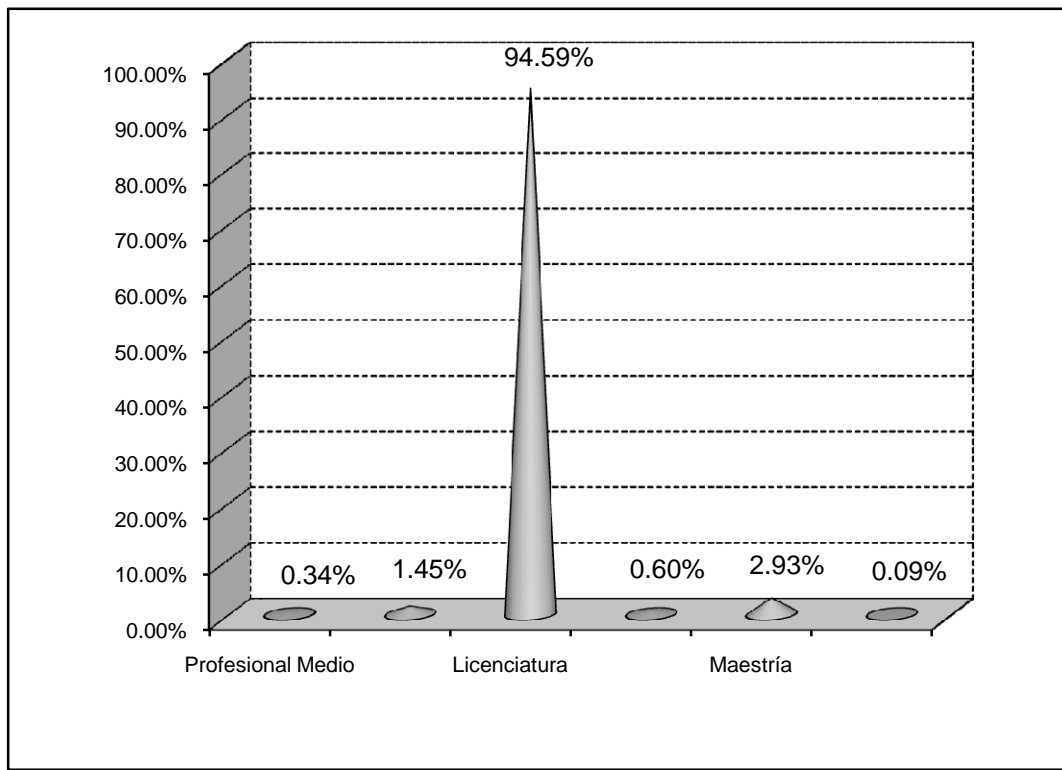
Psicoterapia Humanista y Educación para la Paz	ICSA
Ingeniería Ambiental y Ecosistemas	IIT
Matemática Educativa	IIT
Ing. en Manufactura	IIT
Ing. en Ciencias de los Materiales	IIT
Ciencias en Ing. Eléctrica	IIT
Doctorado	
Ciencias Sociales	ICSA

POBLACION ESCOLAR

Por nivel educativo

Agosto-Diciembre 2007

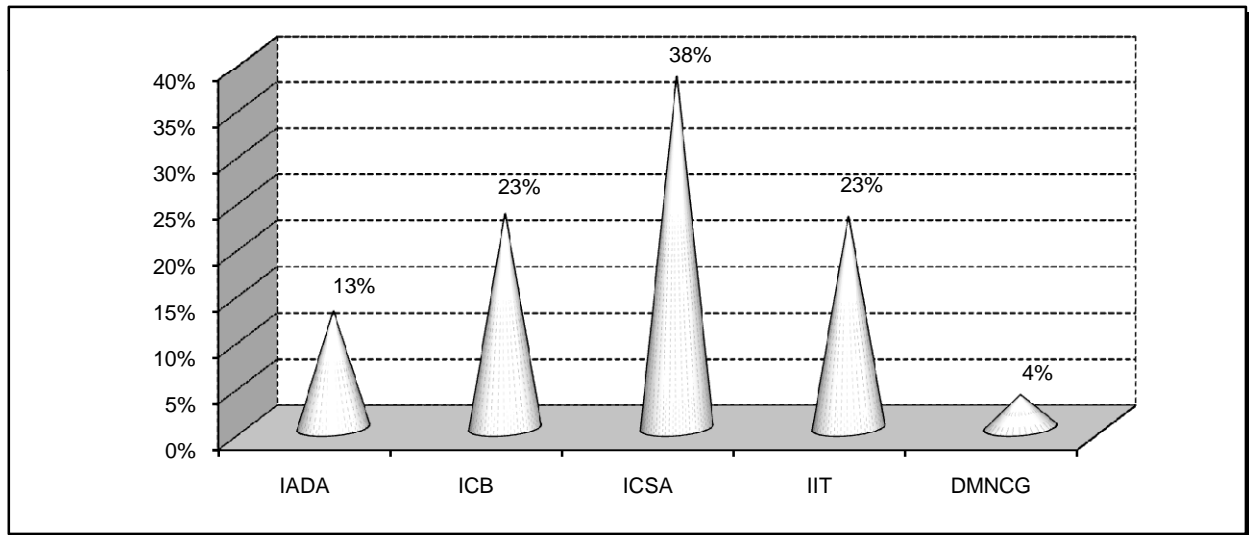
Licenciatura	17,996
Especialidad	118
Maestría	573
Doctorado	17
División Multidisciplinaria Campus NCG	
Profesional Medio	68
Técnico Superior Universitario	284
Licenciatura	529
Total	19,585



Por institutos y nivel educativo

Agosto - Diciembre 2007

Institutos	Profesional Medio	Técnico Superior Universitario	Licenciatura	Especialidad	Maestría	Doctorado	Total
Instituto de Arquitectura, Diseño y Arte			2,406		37		2,443
Instituto de Ciencias Biomédicas			4,359	118	60		4,537
Instituto de Ciencias Sociales y Administración			6,997		322	17	7,336
Instituto de Ingeniería y Tecnología			4,234		154		4,388
División Multidisciplinaria Campus NCG	68	284	529				881
	68	284	18,525	118	573	17	19,585



Por institutos y programas

Instituto de Arquitectura, Diseño y Arte	
Licenciatura	
Arquitectura	764
Diseño Gráfico	706
Diseño de Interiores	327
Diseño Industrial	397
Artes Visuales	93
Música	119
Maestría	
Planificación y Desarrollo Urbano	11
Diseño Holístico	26
Subtotal	2,443
Instituto de Ciencias Biomédicas	
Licenciatura	
Médico Cirujano	1,001
Cirujano Dentista	819
Médico Veterinario Zootecnista	394
Optometría	125
Nutrición	553
Química	280
Biología	222
Entrenamiento Deportivo	397
Enfermería	568
Especialidad	
Anestesiología	5
Cirugía General	6
Ginecología y Obstetricia	5
Pediatría Médica	7
Medicina Interna	2
Medicina Familiar	41
Medicina Integrada	4
Cirugía Oral y Maxilofacial	8
Endodoncia	6
Odontopediatría	6
Ortodoncia	14
Periodoncia	7
Prótesis Bucal Fija y Removible	7
Maestría	
Salud en el Trabajo	7
Ciencias de la Salud Pública	19

Ciencias: Orientación Genómica	
Docencia Biomédica	25
Ciencias Forenses	9
Subtotal	4,537
Instituto de Ciencias Sociales y Administración	
Licenciatura	
Derecho	1,354
Sociología	109
Trabajo Social	484
Psicología	971
Literatura Hispanomexicana	78
Administración de Empresas	1,235
Contaduría	880
Economía	297
Turismo	707
Historia de México	85
Educación	797
Maestría	
Administración	134
Educación	49
Ciencias Sociales	19
Ciencias Económicas	
Cultura e Investigación Literaria	9
Derecho Fiscal	37
Filosofía	21
Derecho Empresarial	31
Psicoterapia Humanista y Educación para la Paz	22
Doctorado	
Ciencias Sociales	17
Subtotal	7,336
Instituto de Ingeniería y Tecnología	
Licenciatura	
Ingeniería Civil	393
Ingeniería Eléctrica	398
Ingeniería Industrial y de Sistemas	917
Ingeniería Sistemas Digitales y Comunicaciones	595
Ingeniería Sistemas Computacionales	776
Matemáticas	84
Ingeniería en Manufactura	351
Ingeniería en Física	89
Ingeniería en Mecatrónica	631

Maestría	
Ingeniería Ambiental y Ecosistemas	13
Matemática Educativa	35
Ing. en Manufactura	66
Ing. en Ciencias de los Materiales	15
Ing. Eléctrica	26
Subtotal	4,389
División Multidisciplinaria Campus NCG	
Profesional Medio	
Enfermería General	68
Técnico Superior Universitario	
Desarrollo Infantil	284
Licenciatura	
Ingeniería en Agroindustria	79
Mercadotecnia	166
Administración de Empresas (doble ciclo)	71
Turismo (doble ciclo)	84
Trabajo Social (doble ciclo)	129
Subtotal	881
Total	19,586

Matrícula total

Agosto - Diciembre 2007

Programas	Aspirantes	Nuevo Ingreso	Reingreso	Total
Licenciatura				
Arquitectura	284	65	699	764
Diseño Gráfico	329	66	640	706
Diseño de Interiores	181	40	287	327
Diseño Industrial	91	42	355	397
Artes Visuales	50	29	64	93
Música	98	49	70	119
Subtotal	1,033	291	2,115	2,406
Maestría				
Planificación y Desarrollo Urbano		9	2	11
Diseño Holístico		9	17	26
Subtotal		18	19	37
Total	1,033	309	2,134	2,443

Matrícula total

Agosto - Diciembre 2007

Programas	Aspirantes	Nuevo Ingreso	Reingreso	Total
Licenciatura				
Médico Cirujano	864	90	911	1,001
Cirujano Dentista	257	96	723	819
Médico Veterinario Zootecnista	109	52	342	394
Optometría	36	33	92	125
Nutrición	246	91	462	553
Química	100	88	192	280
Biología	59	48	174	222
Entrenamiento Deportivo	119	90	307	397
Enfermería	280	91	477	568
Subtotal	2,070	679	3,680	4,359
Especialidad				
Anestesiología	0	0	5	5
Cirugía General	0	0	6	6
Ginecología y Obstetricia	0	0	5	5
Pediatría Médica	0	0	7	7
Medicina Interna	0	0	2	2
Medicina Familiar	0	0	41	41
Medicina Integrada	0		4	4
Cirugía Oral y Maxilofacial	0	0	8	8
Endodoncia	0	0	6	6
Odontopediatría	0	0	6	6
Ortodoncia	0	0	14	14
Periodoncia	0	0	7	7
Prótesis Bucal Fija y Removible	0	0	7	7
Subtotal	0	0	118	118
Maestría				
Salud en el Trabajo	0	0	7	7
Ciencias de la Salud Pública	0	0	19	19
Ciencias: Orientación Genómica	0	0	0	0
Docencia Biomédica	0	0	25	25
Ciencias Forenses	0	0	9	9
Subtotal	0	0	60	60
Total	2,070	679	3,858	4,537

Matrícula total

Agosto - Diciembre 2007

Programas	Aspirantes	Nuevo Ingreso	Reingreso	Total
Licenciatura				
Derecho	435	190	1,164	1,354
Sociología	46	33	76	109
Trabajo Social	154	76	408	484
Psicología	384	127	844	971
Literatura Hispanomexicana	31	20	58	78
Administración de Empresas	508	161	1,074	1,235
Contaduría	206	118	762	880
Economía	79	42	255	297
Turismo	243	113	594	707
Historia de México	38	15	70	85
Educación	384	101	696	797
Subtotal	2,508	996	6,001	6,997
Maestría				
Administración		34	100	134
Educación		0	49	49
Ciencias Sociales		0	19	19
Ciencias Económicas		0	0	0
Cultura e Investigación Literaria		0	9	9
Derecho Fiscal		37	0	37
Filosofía		11	10	21
Derecho Empresarial		0	31	31
Psicoterapia Humanista y Educación para la Paz		0	22	22
Subtotal		82	240	322
Doctorado				
Ciencias Sociales		0	17	17
Subtotal		0	17	17
Total	2,508	1,078	6,258	7,336

Matrícula total

Agosto - Diciembre 2007

Programas	Aspirantes	Nuevo Ingreso	Reingreso	Total
Licenciatura				
Ingeniería Civil	142	62	331	393
Ingeniería Eléctrica	99	61	337	398
Ingeniería Industrial y de Sistemas	397	116	801	917
Ingeniería en Sistemas Digitales y Comunicaciones	116	61	534	595
Ingeniería en Sistemas Computacionales	297	113	663	776
Matemáticas	33	30	54	84
Ingeniería en Manufactura	54	41	310	351
Ingeniería en Física	25	21	68	89
Ingeniería en Mecatrónica	357	110	521	631
Subtotal	1,520	615	3,619	4,234
Maestría				
Ingeniería Ambiental y Ecosistemas		0	13	13
Matemática Educativa		10	25	35
Ingeniería en Manufactura		25	41	66
Ciencias de los Materiales		5	10	15
Ciencias en Ingeniería Eléctrica		26		26
Subtotal		66	89	155
Total	1,520	681	3,708	4,389

Programas	Aspirantes	Nuevo Ingreso	Reingreso	Total
División Multidisciplinaria Campus NCG				
Profesional Medio				
Enfermería General (PM)		33	35	68
Desarrollo Infantil (TSU)	75	66	218	284
Licenciatura				
Ing. en Agroindustria	32	31	48	79
Mercadotecnia	49	39	127	166
Administración de Empresas (doble ciclo)	25	24	47	71
Turismo (doble ciclo)	40	37	47	84
Trabajo Social (doble ciclo)	35	31	98	129
Subtotal	181	162	367	529
Total	256	261	620	881

Total UACJ:	7,387	3,008	16,578	19,586
--------------------	--------------	--------------	---------------	---------------

Matrícula total

Enero - Junio 2008

Programas	Nuevo Ingreso	Reingreso	Total
Licenciatura			
Arquitectura	62	686	748
Diseño Gráfico	64	608	672
Diseño de Interiores	39	283	322
Diseño Industrial	30	377	407
Artes Visuales	0	74	74
Música	0	119	119
Subtotal	195	2,147	2,342
Maestría			
Planificación y Desarrollo Urbano	0	11	11
Diseño Holístico	0	12	13
Subtotal	0	23	24
Total	195	2,170	2,366

Matrícula total

Enero - Junio 2008

Programas	Nuevo Ingreso	Reingreso	Total
Licenciatura			
Médico Cirujano	83	915	999
Cirujano Dentista	83	752	835
Médico Veterinario Zootecnista	33	356	389
Optometría	0	98	98
Nutrición	88	482	571
Química	0	231	231
Biología	2	184	186
Entrenamiento Deportivo	13	358	372
Enfermería	73	545	618
Subtotal	375	3,921	4,299
Especialidad			
Anestesiología	0	7	7
Cirugía General	0	8	8
Pediatría Médica	0	10	10
Medicina Interna	0	4	4
Medicina Familiar	0	53	53
Medicina Integrada	0	6	6
Ortopedia y Traumatología	4	0	4
Ginecología y Obstetricia	0	9	9
Cirugía Oral y Maxilofacial	0	6	6
Endodoncia	11	0	11
Odontopediatría	6	0	6
Ortodoncia	0	14	14
Periodoncia	4	0	4
Prótesis Bucal Fija y Removible	9	0	9
Subtotal	34	117	151
Maestría			
Salud en el Trabajo	0	5	5
Ciencias de la Salud Pública	41	0	41
Ciencias Odontológicas Clínico Epidemiológicas	5	0	5
Ciencias: Orientación Genómica	0	0	0
Docencia Biomédica	0	25	25
Ciencias Forenses	0	9	9
Subtotal	46	39	85
Total	455	4,077	4,535

Matrícula total

Enero - Junio 2008

Programas	Nuevo Ingreso	Reingreso	Total
Licenciatura			
Derecho	153	1,211	1,364
Economía	22	271	293
Turismo	38	605	643
Sociología	2	105	107
Administración de Empresas	134	1,093	1,227
Trabajo Social	47	422	469
Psicología	118	871	989
Literatura Hispanomexicana	0	75	75
Contaduría	53	809	862
Historia de México	0	82	82
Educación	16	809	825
Subtotal	583	6,353	6,936
Maestría			
Administración	20	117	137
Educación	16	15	31
Educación Especial	19	0	19
Ciencias Sociales	0	18	18
Ciencias Económicas	0	0	0
Derecho Empresarial	0	0	0
Cultura e Investigación Literaria	0	11	11
Derecho Fiscal	0	35	35
Ciencias Jurídicas	27	4	31
Filosofía	0	17	17
Psicoterapia Humanista y Educación para la Paz	0	40	40
Subtotal	82	257	339
Doctorado			
Ciencias Sociales	0	17	17
Subtotal	0	17	17
Total	665	6,627	7,292

Matrícula total

Enero - Junio 2008

Programas	Nuevo Ingreso	Reingreso	Total
Licenciatura			
Ingeniería Civil	38	339	377
Ingeniería Eléctrica	28	326	354
Ingeniería Industrial y de Sistemas	93	815	908
Ingeniería en Sistemas Computacionales	102	687	789
Ingeniería en Sistemas Digitales y Comunicación	33	516	549
Licenciatura en Matemáticas	0	69	69
Ingeniería en Manufactura	5	302	307
Ingeniería en Física	1	68	69
Ingeniería en Mecatrónica	101	587	688
Subtotal	401	3,709	4,110
Maestría			
Ingeniería Ambiental y Ecosistemas	10	2	12
Matemática Educativa	0	33	33
Ingeniería en Manufactura	0	56	56
Ciencias de los Materiales	0	13	13
Ciencias en Ingeniería Eléctrica	0	23	23
Subtotal	10	127	137
Total	411	3,836	4,247

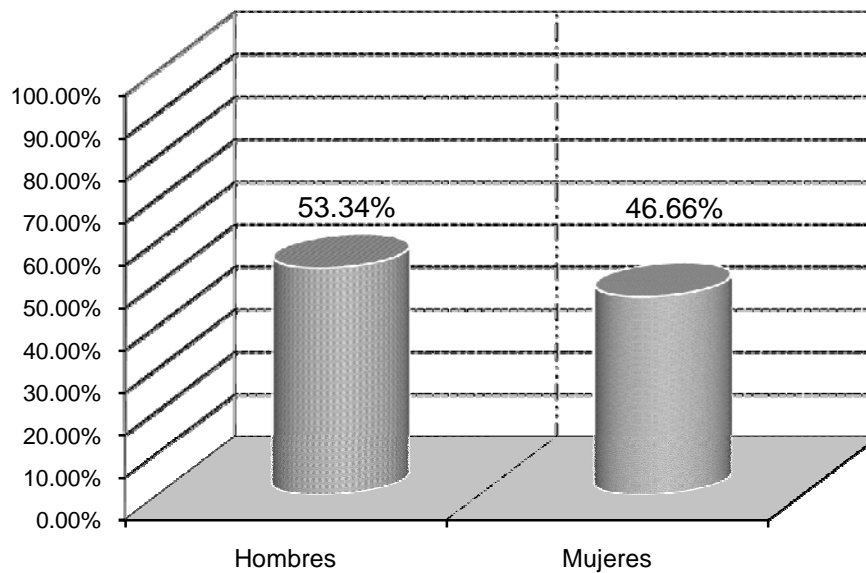
Matrícula total

Enero - Junio 2008

Programas	Nuevo Ingreso	Reingreso	Total
Enfermería General	0	53	53
Técnico Superior Universitario			
Desarrollo Infantil	0	251	251
Licenciatura			
Ingeniería en Agroindustria	0	67	67
Mercadotecnia	0	148	148
Administración de Empresas (doble ciclo)	0	69	69
Turismo (doble ciclo)	0	65	65
Trabajo Social (doble ciclo)	0	65	65
Educación	17	0	17
Subtotal	17	414	431
Maestría en Educación	0	26	26
Subtotal			26
Total	17	718	761
Total UACJ	1,743	17,428	19,201

Por sexo

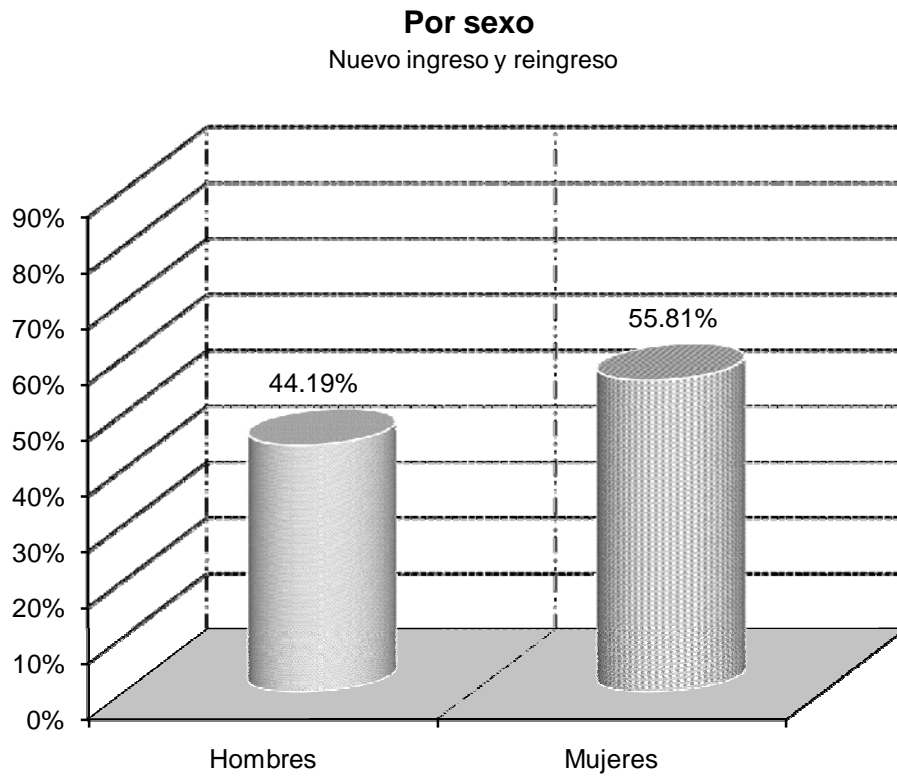
Programas	Nuevo Ingreso			Reingreso			Total
	Hombres	Mujeres	Subtotal	Hombres	Mujeres	Subtotal	
Licenciatura							
Arquitectura	45	20	65	449	250	699	764
Diseño Gráfico	30	36	66	347	293	640	706
Diseño de Interiores	9	31	40	30	257	287	327
Diseño Industrial	24	18	42	220	135	355	397
Artes Visuales	19	10	29	35	29	64	93
Música	34	15	49	45	25	70	119
Subtotal	161	130	291	1,126	989	2,115	2,406
Maestría							
Planificación y Desarrollo Urbano	4	5	9	1	1	2	11
Diseño Holístico	5	4	9	6	11	17	26
Subtotal	9	9	18	7	12	19	37
Total	170	139	309	1,133	1,001	2,134	2,443



A partir de este cuadro toda la información que se reporta es del período agosto-diciembre 2007

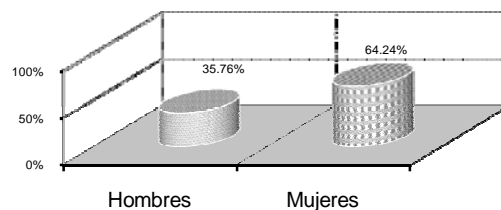
Por sexo

Programas	Nuevo Ingreso			Reingreso			Total
	Hombres	Mujeres	Subtotal	Hombres	Mujeres	Subtotal	
Licenciatura							
Médico Cirujano	49	41	90	474	437	911	1,001
Cirujano Dentista	27	69	96	293	430	723	819
Médico Veterinario Zootecnista	23	29	52	175	167	342	394
Optometría	10	23	33	46	46	92	125
Nutrición	21	70	91	118	344	462	553
Química	42	46	88	86	106	192	280
Biología	24	24	48	89	85	174	222
Entrenamiento Deportivo	61	29	90	230	77	307	397
Enfermería	20	71	91	115	362	477	568
Subtotal	277	402	679	1,626	2,054	3,680	4,359
Especialidad							
Anestesiología	0	0	0	2	3	5	5
Cirugía General	0	0	0	5	1	6	6
Ginecología	0	0	0	4	1	5	5
Pediatría Médica	0	0	0	3	4	7	7
Medicina Interna	0	0	0	2	0	2	2
Medicina Familiar	0	0	0	23	18	41	41
Medicina Integrada	0	0	0	3	1	4	4
Cirugía Oral y Maxilofacial	0	0	0	5	3	8	8
Endodoncia	0	0	0	2	4	6	6
Odontopediatría	0	0	0	2	4	6	6
Ortodoncia	0	0	0	9	5	14	14
Periodoncia	0	0	0	3	4	7	7
Prótesis Bucal Fija y Removible	0	0	0	5	2	7	7
Subtotal	0	0	0	68	50	118	118
Maestría							
Salud en el Trabajo	0	0	0	4	3	7	7
Ciencias de la Salud Pública	0	0	0	7	12	19	19
Ciencias: Orientación Genómica	0	0	0	0	0	0	0
Docencia Biomédica	0	0	0	16	9	25	25
Ciencias Forenses	0	0	0	7	2	9	9
Subtotal	0	0	0	34	26	60	60
Total	277	402	679	1,728	2,130	3,858	4,537



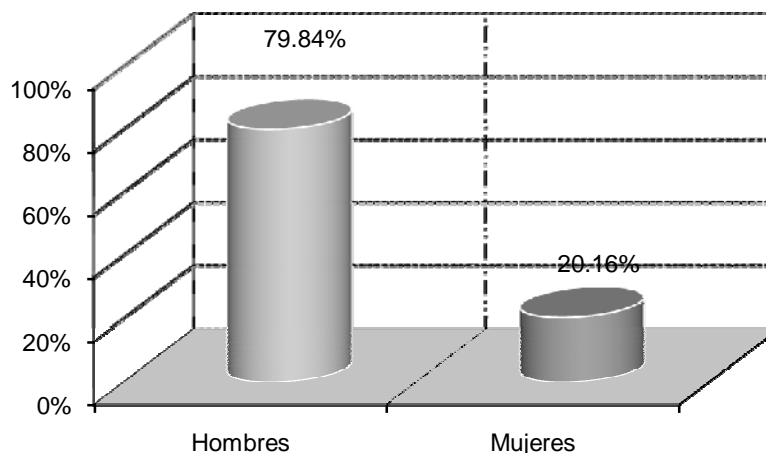
Por sexo

Programas	Nuevo Ingreso			Reingreso			Total
	Hombres	Mujeres	Subtotal	Hombres	Mujeres	Subtotal	
Licenciatura							
Derecho	90	100	190	549	615	1,164	1,354
Sociología	15	18	33	33	43	76	109
Trabajo Social	4	72	76	34	374	408	484
Psicología	38	89	127	221	623	844	971
Literatura Hispanomexicana	9	11	20	16	42	58	78
Administración de Empresas	76	85	161	489	585	1,074	1,235
Contaduría	49	69	118	310	452	762	880
Economía	24	18	42	122	133	255	297
Turismo	43	70	113	182	412	594	707
Historia de México	8	7	15	33	37	70	85
Educación	13	88	101	89	607	696	797
Subtotal	369	627	996	2,078	3,923	6,001	6,997
Maestría							
Administración	19	15	34	50	50	100	134
Educación	0	0	0	19	30	49	49
Ciencias Sociales	0	0	0	10	9	19	19
Ciencias Económicas	0	0	0	0	0	0	0
Cultura e Investigación Literaria	0	0	0	4	5	9	9
Derecho Fiscal	21	16	37	0	0	0	37
Filosofía	8	3	11	5	5	10	21
Derecho Empresarial	0	0	0	19	12	31	31
Psicoterapia Humanista y Educación para la Paz	0	0	0	11	11	22	22
Subtotal	48	34	82	118	122	240	322
Doctorado							
Ciencias Sociales	0	0	0	10	7	17	17
Subtotal	0	0	0	10	7	17	17
Total	417	661	1,078	2,206	4,052	6,258	7,336



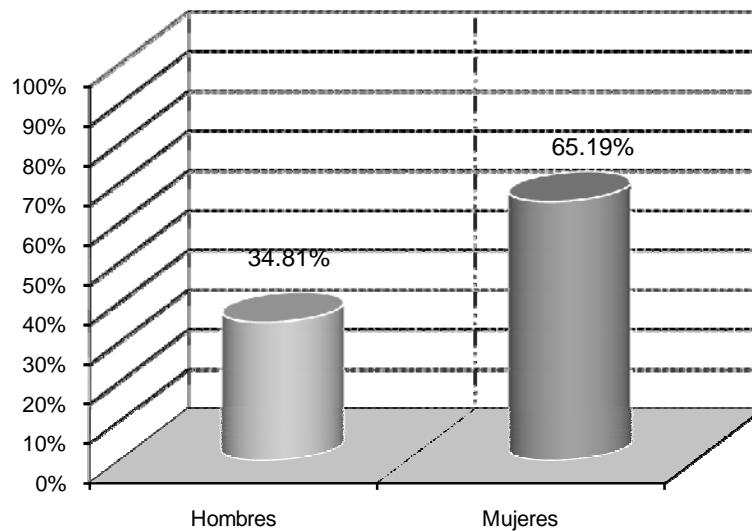
Por sexo

Programas	Nuevo			Reingreso			Total
	Hombres	Mujeres	Subtotal	Hombres	Mujeres	Subtotal	
Licenciatura							
Ingeniería Civil	51	11	62	279	52	331	393
Ingeniería Eléctrica	56	5	61	321	16	337	398
Ingeniería Industrial y de Sistemas	80	36	116	573	228	801	917
Ingeniería en Sistemas Digitales y Comunicaciones	52	9	61	425	109	534	595
Ingeniería en Sistemas Computacionales	95	18	113	520	143	663	776
Licenciatura en Matemáticas	14	16	30	21	33	54	84
Ingeniería en Manufactura	34	7	41	244	66	310	351
Ingeniería en Física	12	9	21	41	27	68	89
Ingeniería en Mecatrónica	99	11	110	463	58	521	631
Subtotal	493	122	615	2,887	732	3,619	4,234
Maestría							
Matemática Educativa	8	2	10	18	7	25	35
Ingeniería Ambiental y Ecosistemas	0	0	0	6	7	13	13
Ingeniería en Manufactura	20	5	25	34	7	41	66
Ciencias de los Materiales	4	1	5	9	1	10	15
Ciencias en Ingeniería Eléctrica	25	1	26	0	0	0	26
Subtotal	57	9	66	67	22	89	155
Total	550	131	681	2,954	754	3,708	4,389



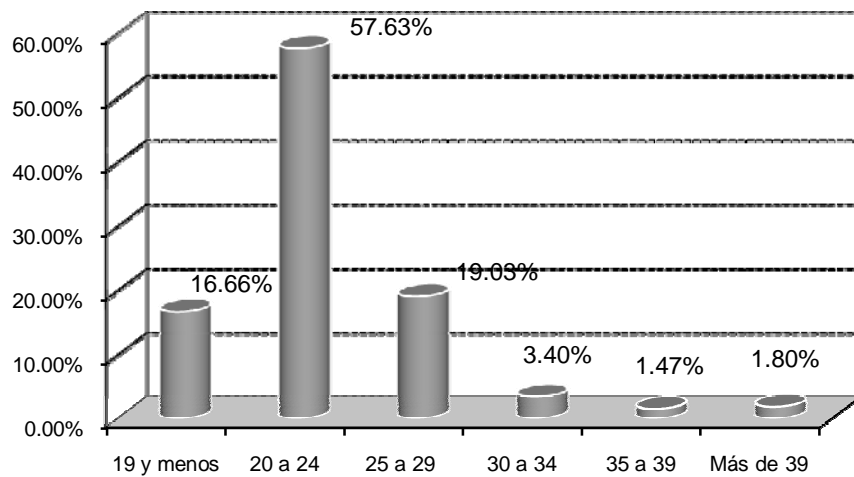
Por sexo

Programas	Nuevo Ingreso			Reingreso			Total
	Hombres	Mujeres	Subtotal	Hombres	Mujeres	Subtotal	
Técnico Superior Universitario							
Desarrollo Infantil	5	61	66	26	192	218	284
Subtotal	5	61	66	26	192	218	284
Licenciatura							
Ingeniería en Agroindustria	28	3	31	40	8	48	79
Mercadotecnia	22	17	39	66	61	127	166
Administración de Empresas (doble ciclo)	14	10	24	30	17	47	71
Turismo (doble ciclo)	10	27	37	15	32	47	84
Trabajo Social (doble ciclo)	6	25	31	21	77	98	129
Subtotal	80	82	162	172	195	367	529
Total	85	143	228	198	387	585	813



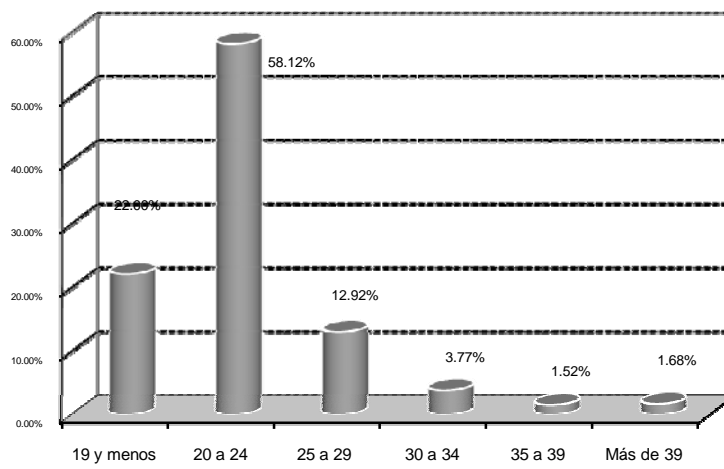
Por edad

Matrícula total							
Programas	19 y menos	20 a 24	25 a 29	30 a 34	35 a 39	Más de 39	Total
Licenciatura							
Arquitectura	126	449	153	20	12	4	764
Diseño Gráfico	96	427	156	22	5	0	706
Diseño de Interiores	74	196	36	8	5	8	327
Diseño Industrial	57	245	80	10	4	1	397
Artes Visuales	25	51	8	6	0	3	93
Música	29	39	18	11	6	16	119
Subtotal	407	1,407	451	77	32	32	2,406
Maestría							
Planificación y Desarrollo Urbano	0	0	7	1	1	2	11
Diseño Holístico	0	1	7	5	3	10	26
Subtotal	0	1	14	6	4	12	37
Total	407	1,408	465	83	36	44	2,443



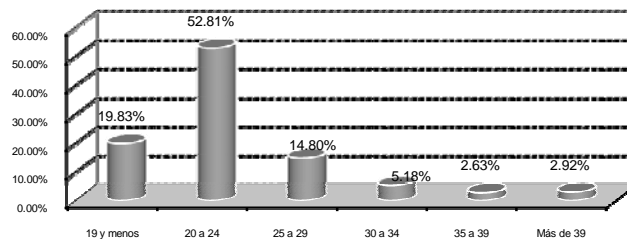
Por edad							
Matrícula total							
Programas	19 y menos	20 a 24	25 a 29	30 a 34	35 a 39	Más de 39	Total
Licenciatura							
Médico Cirujano	158	680	128	22	9	4	1,001
Cirujano Dentista	165	520	100	23	6	5	819
Médico Veterinario Zootecnista	89	238	46	17	4	0	394
Optometría	28	77	15	1	3	1	125
Nutrición	155	293	67	13	14	11	553
Química	75	156	38	6	2	3	280
Biología	54	131	27	6	2	2	222
Entrenamiento Deportivo	104	197	63	20	10	3	397
Enfermería	170	342	37	10	2	7	568
Subtotal	998	2,634	521	118	52	36	4,359
Especialidad							
Anestesiología	0	0	1	4	0	0	5
Cirugía General	0	0	5	1	0	0	6
Ginecología y Obstetricia	0	0	5	0	0	0	5
Pediatría Médica	0	0	5	1	0	1	7
Medicina Interna	0	1	1	0	0	0	2
Medicina Familiar	0	0	14	22	3	2	41
Medicina Integrada	0	0	2	2	0	0	4
Cirugía Oral y Maxilofacial	0	0	2	5	0	1	8
Endodoncia	0	1	2	3	0	0	6
Odontopediatría	0	0	4	2	0	0	6
Ortodoncia	0	0	5	6	2	1	14
Periodoncia	0	0	4	2	0	1	7
Prótesis Bucal Fija y Removible	0	0	4	1	0	2	7
Subtotal	0	2	54	49	5	8	118
Maestría							
Salud en el Trabajo	0	0	0	2	3	2	7
Ciencias de la Salud Pública	0	0	6	1	4	8	19
Ciencias: Orientación Genómica	0	0	0	0	0	0	0
Docencia Biomédica	0	0	3	1	1	20	25
Ciencias Forenses	0	1	2	0	4	2	9
Subtotal	0	1	11	4	12	32	60
Total	998	2,637	586	171	69	76	4,537

**Por Edad
Matrícula Total**



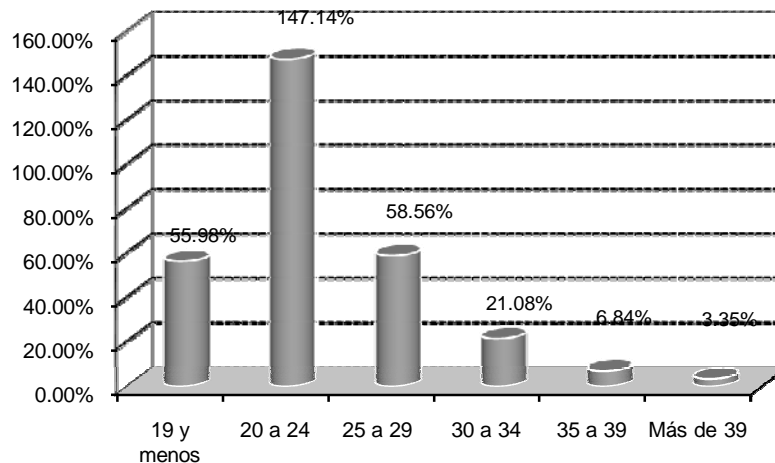
Por edad

Matrícula total							
Programas	19 y menos	20 a 24	25 a 29	30 a 34	35 a 39	Más de 39	Total
Licenciatura							
Derecho	274	705	210	69	62	34	1,354
Sociología	25	60	15	5	0	4	109
Trabajo Social	123	272	62	16	6	5	484
Psicología	203	544	138	41	16	29	971
Literatura Hispanomexicana	18	40	8	1	4	7	78
Administración de Empresas	224	640	245	83	32	11	1,235
Contaduría	164	455	150	61	24	26	880
Economía	69	175	33	14	3	3	297
Turismo	180	399	102	20	1	5	707
Historia de México	15	45	10	4	5	6	85
Educación	160	519	60	25	13	20	797
Subtotal	1,455	3,854	1,033	339	166	150	6,997
Maestría							
Administración	0	6	48	38	24	18	134
Cultura e Investigación Literaria	0	0	1	2	1	5	9
Derecho Fiscal	0	7	16	6	5	3	37
Educación	0	1	10	8	10	20	49
Ciencias Sociales	0	4	10	3	1	1	19
Ciencias Económicas	0	0	0	0	0	0	0
Filosofía	0	2	1	4	1	13	21
Derecho Empresarial	0	0	11	10	4	6	31
Psicoterapia Humanista y Educación para la Paz		6	3	5	3	5	22
Subtotal	0	20	52	38	25	53	322
Doctorado							
Ciencias Sociales	0	0	1	3	2	11	17
Subtotal	0	0	1	3	2	11	17
Total	1,455	3,874	1,086	380	193	214	7,336



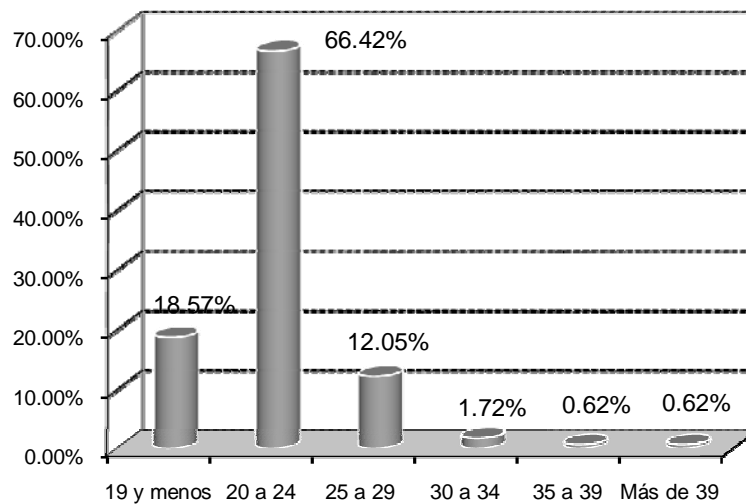
Por edad

Matrícula total							
Programas	19 y menos	20 a 24	25 a 29	30 a 34	35 a 39	Más de 39	Total
Licenciatura							
Ingeniería Civil	100	206	48	24	8	7	393
Ingeniería Eléctrica	59	154	104	46	26	9	398
Ingeniería Industrial y de Sistemas	161	434	227	65	21	9	917
Ingeniería en Sistemas Digitales y Comunicaciones	77	314	138	57	7	2	595
Ingeniería en Sistemas Computacionales	148	407	167	43	7	4	776
Licenciatura en Matemáticas	24	44	9	4	0	3	84
Ingeniería en Manufactura	47	167	82	36	15	4	351
Ingeniería en Física	26	45	11	5	2	0	89
Ingeniería en Mecatrónica	177	380	54	16	2	2	631
Subtotal	819	2,151	840	296	88	40	4,234
Maestría							
Matemática Educativa	0	1	6	3	12	13	35
Ingeniería Ambiental y Ecosistemas	0	0	4	4	0	5	13
Ingeniería en Manufactura	0	2	25	21	13	5	66
Ciencias de los Materiales	0	1	3	5	6	0	15
Ciencias en Ingeniería Eléctrica	0	1	12	4	5	4	26
Subtotal	1,638	4,307	1,730	629	212	107	155
Total	2,457	6,458	2,570	925	300	147	4,389



Por edad

Matrícula total							
Programas	19 y menos	20 a 24	25 a 29	30 a 34	35 a 39	Más de 39	Total
Técnico Superior Universitario							
Desarrollo Infantil	59	201	19	3	0	2	284
Subtotal	59	201	19	3	0	2	284
Licenciatura							
Ingeniería en Agroindustria	14	52	13	0	0	0	79
Mercadotecnia	26	120	15	2	2	1	166
Administración de Empresas (doble ciclo)	11	36	17	4	3	0	71
Turismo (doble ciclo)	20	46	16	2	0	0	84
Trabajo Social (doble ciclo)	21	85	18	3	0	2	129
Subtotal	92	339	79	11	5	3	529
Total	151	540	98	14	5	5	813



Por edad y sexo

De nuevo ingreso									
Programas	Menos de 18			18			19		
	H	M	T	H	M	T	H	M	T
Licenciatura									
Arquitectura	2	3	5	23	9	32	5	5	10
Diseño Gráfico	0	2	2	7	21	28	5	7	12
Diseño de Interiores	0	3	3	3	10	13	1	9	10
Diseño Industrial	0	0	0	11	10	21	3	3	6
Artes Visuales	0	1	1	6	3	9	3	3	6
Música	1	0	1	4	6	10	8	4	12
Total	3	9	12	54	59	113	25	31	56

Programas	20			21			22		
	H	M	T	H	M	T	H	M	T
Licenciatura									
Arquitectura	1	0	1	4	1	5	3	0	3
Diseño Gráfico	4	3	7	4	2	6	3	0	3
Diseño de Interiores	3	4	7	1	0	1	0	1	1
Diseño Industrial	2	3	5	0	1	1	3	0	3
Artes Visuales	1	0	1	4	1	5	1	0	1
Música	5	1	6	2	1	3	0	0	0
Total	16	11	27	15	6	21	10	1	11

Programas	23			24			25		
	H	M	T	H	M	T	H	M	T
Licenciatura									
Arquitectura	4	0	4	0	0	0	1	1	2
Diseño Gráfico	1	0	1	2	0	2	0	0	0
Diseño de Interiores	0	0	0	0	1	1	0	2	2
Diseño Industrial	2	0	2	2	0	2	0	1	1
Artes Visuales	0	0	0	0	0	0	0	1	1
Música	2	0	2	1	1	2	2	0	2
Total	9	0	9	5	2	7	3	5	8

Por edad y sexo

De nuevo ingreso									
Programas	26			27			28		
	H	M	T	H	M	T	H	M	T
Licenciatura									
Arquitectura	0	0	0	1	0	1	0	0	0
Diseño Gráfico	1	0	1	0	0	0	1	0	1
Diseño de Interiores	1	0	1	0	0	0	0	0	0
Diseño Industrial	0	0	0	1	0	1	0	0	0
Artes Visuales	1	0	1	0	0	0	0	0	0
Música	2	0	2	0	0	0	1	1	2
Total	5	0	5	2	0	2	2	1	3

Programas	29			30 a 34			35 a 39		
	H	M	T	H	M	T	H	M	T
Licenciatura									
Arquitectura	0	0	0	0	0	0	1	0	1
Diseño Gráfico	1	1	2	0	0	0	1	0	1
Diseño de Interiores	0	0	0	0	1	1	0	0	0
Diseño Industrial	0	0	0	0	0	0	0	0	0
Artes Visuales	0	0	0	2	0	2	0	0	0
Música	0	0	0	3	1	4	1	0	1
Total	1	1	2	5	2	7	3	0	3

Programas	Más de 39			Total		
	H	M	T	H	M	T
Licenciatura						
Arquitectura	0	1	1	45	20	65
Diseño Gráfico	0	0	0	30	36	66
Diseño de Interiores	0	0	0	9	31	40
Diseño Industrial	0	0	0	24	18	42
Artes Visuales	1	1	2	19	10	29
Música	2	0	2	34	15	49
Total	3	2	5	161	130	291

Por edad y sexo

De nuevo ingreso									
Programas	Menos de 18			18			19		
	H	M	T	H	M	T	H	M	T
Licenciatura									
Médico Cirujano	2	5	7	20	22	42	13	9	22
Cirujano Dentista	0	7	7	9	39	48	8	11	19
Médico Veterinario Zootecnista	0	3	3	7	15	22	5	5	10
Optometría	1	1	2	2	10	12	1	4	5
Nutrición	2	5	7	8	40	48	6	16	22
Química	1	0	1	13	22	35	10	9	19
Biología	5	1	6	10	10	20	2	3	5
Entrenamiento Deportivo	2	1	3	19	13	32	21	10	31
Enfermería	0	6	6	10	31	41	4	17	21
Total	13	29	42	98	202	300	70	84	154

Programas	20			21			22		
	H	M	T	H	M	T	H	M	T
Licenciatura									
Médico Cirujano	5	2	7	3	1	4	1	0	1
Cirujano Dentista	2	2	4	4	2	6	1	1	2
Médico Veterinario Zootecnista	8	1	9	0	0	0	0	1	1
Optometría	2	3	5	1	2	3	0	1	1
Nutrición	1	3	4	0	1	1	0	2	2
Química	4	5	9	4	3	7	2	2	4
Biología	2	6	8	3	3	6	0	0	0
Entrenamiento Deportivo	9	1	10	3	1	4	1	1	2
Enfermería	4	4	8	0	5	5	1	2	3
Total	37	27	64	18	18	36	6	10	16

Programas	23			24			25		
	H	M	T	H	M	T	H	M	T
Licenciatura									
Médico Cirujano	1	0	1	0	1	1	0	0	0
Cirujano Dentista	2	2	4	0	2	2	0	0	0
Médico Veterinario Zootecnista	1	1	2	0	2	2	0	0	0
Optometría	3	0	3	0	0	0	0	0	0
Nutrición	2	0	2	0	1	1	0	0	0
Química	2	1	3	0	2	2	0	1	1
Biología	0	0	0	0	0	0	0	1	1
Entrenamiento Deportivo	1	0	1	3	0	3	0	1	1
Enfermería	0	3	3	0	0	0	0	0	0
Total	12	7	19	3	8	11	0	3	3

Por edad y sexo

De nuevo ingreso									
Programas	26			27			28		
	H	M	T	H	M	T	H	M	T
Licenciatura									
Médico Cirujano	1	1	2	0	0	0	1	0	1
Cirujano Dentista	0	1	1	0	0	0	0	0	0
Médico Veterinario Zootecnista	0	1	1	0	0	0	0	0	0
Optometría	0	0	0	0	0	0	0	0	0
Nutrición	0	0	0	0	0	0	0	0	0
Química	0	0	0	2	0	2	0	0	0
Biología	0	0	0	1	0	1	0	0	0
Entrenamiento Deportivo	0	1	1	0	0	0	0	0	0
Enfermería	0	1	1	0	1	1	0	0	0
Total	1	5	6	3	1	4	1	0	1

Programas	29			30 a 34		
	H	M	T	H	M	T
Licenciatura						
Médico Cirujano	1	0	1	0	0	0
Cirujano Dentista	0	0	0	0	2	2
Médico Veterinario Zootecnista	0	0	0	0	0	0
Optometría	0	1	1	0	0	0
Nutrición	0	0	0	1	0	1
Química	2	0	2	0	1	1
Biología	0	0	0	0	0	0
Entrenamiento Deportivo	0	0	0	0	0	0
Enfermería	0	0	0	0	1	1
Total	3	1	4	1	4	5

Programas	35 a 39			Más de 39			Total		
	H	M	T	H	M	T	H	M	T
Licenciatura									
Médico Cirujano	1	0	1	0	0	0	49	41	90
Cirujano Dentista	0	0	0	1	0	1	27	69	96
Médico Veterinario Zootecnista	2	0	2	0	0	0	23	29	52
Optometría	0	0	0	0	1	1	10	23	33
Nutrición	0	1	1	1	1	2	21	70	91
Química	1	0	1	1	0	1	42	46	88
Biología	1	0	1	0	0	0	24	24	48
Entrenamiento Deportivo	2	0	2	0	0	0	61	29	90
Enfermería	0	0	0	1	0	1	20	71	91
Total	7	1	8	4	2	6	277	402	679

Por edad y sexo

De nuevo ingreso									
Programas	Menos de 18			18			19		
	H	M	T	H	M	T	H	M	T
Licenciatura									
Derecho	5	5	10	34	49	83	22	26	48
Sociología	0	1	1	2	5	7	1	6	7
Trabajo Social	0	8	8	1	28	29	1	16	17
Psicología	1	6	7	16	46	62	9	14	23
Literatura Hispanomexicana	0	2	2	3	2	5	1	4	5
Administración de Empresas	7	4	11	28	40	68	7	20	27
Contaduría	1	5	6	21	35	56	6	9	15
Economía	1	2	3	12	9	21	4	2	6
Turismo	1	6	7	14	32	46	7	17	24
Historia de México	0	0	0	3	2	5	0	2	2
Educación	0	3	3	4	53	57	2	13	15
Total	16	42	58	138	301	439	60	129	189

Programas	20			21			22		
	H	M	T	H	M	T	H	M	T
Licenciatura									
Derecho	12	1	13	3	6	9	2	2	4
Sociología	0	1	1	3	0	3	1	2	3
Trabajo Social	1	9	10	1	4	5	0	2	2
Psicología	2	6	8	2	4	6	0	3	3
Literatura Hispanomexicana	1	0	1	1	0	1	1	0	1
Administración de Empresas	14	9	23	4	2	6	4	3	7
Contaduría	3	3	6	5	1	6	4	3	7
Economía	0	2	2	2	0	2	3	0	3
Turismo	11	5	16	5	2	7	1	3	4
Historia de México	2	1	3	0	1	1	0	0	0
Educación	2	7	9	2	1	3	0	2	2
Total	48	44	92	28	21	49	16	20	36

Por edad y sexo

Programas	De nuevo ingreso								
	23			24			25		
	H	M	T	H	M	T	H	M	T
Licenciatura									
Derecho	3	1	4	0	3	3	0	0	0
Sociología	2	1	3	2	0	2	0	0	0
Trabajo Social	0	3	3	0	0	0	0	0	0
Psicología	1	2	3	0	1	1	3	1	4
Literatura Hispanomexicana	0	1	1	1	1	2	0	0	0
Administración de Empresas	5	1	6	4	0	4	1	3	4
Contaduría	1	2	3	3	1	4	1	1	2
Economía	0	0	0	0	0	0	0	1	1
Turismo	0	2	2	2	0	2	1	0	1
Historia de México	1	0	1	0	0	0	0	0	0
Educación	0	1	1	1	1	2	0	0	0
Total	13	14	27	13	7	20	6	6	12

Programas	26			27			28		
	H	M	T	H	M	T	H	M	T
Licenciatura									
Derecho	1	3	4	1	0	1	1	0	1
Sociología	1	0	1	0	1	1	1	0	1
Trabajo Social	0	1	1	0	0	0	0	0	0
Psicología	0	0	0	1	0	1	0	1	1
Literatura Hispanomexicana	0	0	0	0	0	0	1	0	1
Administración de Empresas	0	0	0	0	1	1	1	1	2
Contaduría	2	0	2	0	1	1	0	0	0
Economía	0	0	0	0	1	1	0	1	1
Turismo	0	0	0	0	0	0	0	2	2
Historia de México	0	0	0	0	0	0	0	0	0
Educación	0	0	0	0	2	2	0	0	0
Total	4	4	8	2	6	8	4	5	9

Por edad y sexo

De nuevo ingreso						
Programas	29			30 a 34		
	H	M	T	H	M	T
Licenciatura						
Derecho	0	0	0	4	2	6
Sociología	0	0	0	1	1	2
Trabajo Social	0	0	0	0	1	1
Psicología	0	1	1	0	2	2
Literatura Hispanomexicana	0	0	0	0	0	0
Administración de Empresas	0	0	0	1	1	2
Contaduría	0	2	2	2	0	2
Economía	0	0	0	2	0	2
Turismo	0	0	0	1	1	2
Historia de México	0	0	0	0	0	0
Educación	0	1	1	1	2	3
Total	0	4	4	12	10	22

Programas	35 a 39			Más de 39			Total		
	H	M	T	H	M	T	H	M	T
Licenciatura									
Derecho	0	2	2	2	0	2	90	100	190
Sociología	0	0	0	1	0	1	15	18	33
Trabajo Social	0	0	0	0	0	0	4	72	76
Psicología	3	0	3	0	2	2	38	89	127
Literatura Hispanomexicana	0	1	1	0	0	0	9	11	20
Administración de Empresas	0	0	0	0	0	0	76	85	161
Contaduría	0	3	3	0	3	3	49	69	118
Economía	0	0	0	0	0	0	24	18	42
Turismo	0	0	0	0	0	0	43	70	113
Historia de México	1	0	1	1	1	2	8	7	15
Educación	0	0	0	1	2	3	13	88	101
Total	4	6	10	5	8	13	369	627	996

Por edad y sexo

Programas	De nuevo ingreso								
	Menos de 18			18			19		
	H	M	T	H	M	T	H	M	T
Licenciatura									
Ingeniería Civil	4	2	6	25	4	29	10	1	11
Ingeniería Eléctrica	0	0	0	14	2	16	10	1	11
Ingeniería Industrial y de Sistemas	3	3	6	35	23	58	13	1	14
Ingeniería en Sistemas Digitales y Comunicaciones	2	2	4	17	5	22	6	1	7
Ingeniería en Sistemas Computacionales	7	1	8	42	11	53	12	2	14
Licenciatura en Matemáticas	1	2	3	6	6	12	0	2	2
Ingeniería en Manufactura	0	1	1	9	3	12	6	1	7
Ingeniería en Física	1	1	2	6	8	14	0	0	0
Ingeniería en Mecatrónica	8	1	9	59	8	67	9	1	10
Total	26	13	39	213	70	283	66	10	76

Programas	20			21			22		
	H	M	T	H	M	T	H	M	T
Licenciatura									
Ingeniería Civil	3	3	6	6	0	6	0	0	0
Ingeniería Eléctrica	5	0	5	10	1	11	4	0	4
Ingeniería Industrial y de Sistemas	5	0	5	8	2	10	4	0	4
Ingeniería en Sistemas Digitales y Comunicaciones	5	0	5	5	0	5	7	0	7
Ingeniería en Sistemas Computacionales	9	1	10	5	1	6	4	0	4
Licenciatura en Matemáticas	1	2	3	1	0	1	1	0	1
Ingeniería en Manufactura	7	0	7	1	1	2	3	0	3
Ingeniería en Física	0	0	0	0	0	0	1	0	1
Ingeniería en Mecatrónica	6	0	6	3	0	3	4	1	5
Total	41	6	47	39	5	44	28	1	29

Por edad y sexo

Programas	De nuevo ingreso								
	23			24			25		
	H	M	T	H	M	T	H	M	T
Licenciatura									
Ingeniería Civil	1	1	2	1	0	1	1	0	1
Ingeniería Eléctrica	1	1	2	3	0	3	2	0	2
Ingeniería Industrial y de Sistemas	5	1	6	1	3	4	2	1	3
Ingeniería en Sistemas Digitales y Comunicaciones	4	1	5	2	0	2	1	0	1
Ingeniería en Sistemas Computacionales	2	1	3	3	0	3	1	0	1
Licenciatura en Matemáticas	0	1	1	1	0	1	1	0	1
Ingeniería en Manufactura	3	0	3	0	0	0	1	1	2
Ingeniería en Física	1	0	1	0	0	0	0	0	0
Ingeniería en Mecatrónica	1	0	1	1	0	1	1	0	1
Total	18	6	24	12	3	15	10	2	12

Programas	26			27			28		
	H	M	T	H	M	T	H	M	T
Licenciatura									
Ingeniería Civil	0	0	0	0	0	0	0	0	0
Ingeniería Eléctrica	2	0	2	1	0	1	0	0	0
Ingeniería Industrial y de Sistemas	1	0	1	0	1	1	0	0	0
Ingeniería en Sistemas Digitales y Comunicaciones	0	0	0	0	0	0	1	0	1
Ingeniería en Sistemas Computacionales	2	0	2	2	0	2	1	0	1
Licenciatura en Matemáticas	1	0	1	0	0	0	1	1	2
Ingeniería en Manufactura	2	0	2	0	0	0	1	0	1
Ingeniería en Física	0	0	0	1	0	1	0	0	0
Ingeniería en Mecatrónica	1	0	1	1	0	1	0	0	0
Total	9	0	9	5	1	6	4	1	5

Por edad y sexo

De nuevo ingreso						
Programas	29			30 a 34		
	H	M	T	H	M	T
Licenciatura						
Ingeniería Civil	0	0	0	0	0	0
Ingeniería Eléctrica	1	0	1	2	0	2
Ingeniería Industrial y de Sistemas	2	0	2	1	1	2
Ingeniería en Sistemas Digitales y Comunicaciones	0	0	0	2	0	2
Ingeniería en Sistemas Computacionales	4	0	4	1	1	2
Licenciatura en Matemáticas	0	1	1	0	1	1
Ingeniería en Manufactura	0	0	0	1	0	1
Ingeniería en Física	0	0	0	1	0	1
Ingeniería en Mecatrónica	1	0	1	3	0	3
Total	8	1	9	11	3	14

Programas	35 a 39			Más de 39			Total		
	H	M	T	H	M	T	H	M	T
Licenciatura									
Ingeniería Civil	0	0	0	0	0	0	51	11	62
Ingeniería Eléctrica	1	0	1	0	0	0	56	5	61
Ingeniería Industrial y de Sistemas	0	0	0	0	0	0	80	36	116
Ingeniería en Sistemas Digitales y Comunicaciones	0	0	0	0	0	0	52	9	61
Ingeniería en Sistemas Computacionales	0	0	0	0	0	0	95	18	113
Licenciatura en Matemáticas	0	0	0	0	0	0	14	16	30
Ingeniería en Manufactura	0	0	0	0	0	0	34	7	41
Ingeniería en Física	1	0	1	0	0	0	12	9	21
Ingeniería en Mecatrónica	1	0	1	0	0	0	99	11	110
Total	3	0	3	0	0	0	493	122	615

Por edad y sexo

De nuevo ingreso									
Programas	Menos de 18			18			19		
	H	M	T	H	M	T	H	M	T
Técnico Superior Universitario									
Desarrollo Infantil	0	0	0	0	11	11	2	26	28
Subtotal	0	0	0	0	11	11	2	26	28
Licenciatura									
Ingeniería en Agroindustria	0	0	0	1	0	1	10	1	11
Mercadotecnia	0	0	0	4	4	8	6	4	10
Administración de Empresas (doble ciclo)	0	0	0	0	0	0	6	3	9
Turismo (doble ciclo)	0	0	0	0	5	5	3	12	15
Trabajo Social (doble ciclo)	0	0	0	1	2	3	1	15	16
Subtotal	0	0	0	6	11	4	26	35	27
Total	0	0	0	6	22	15	28	61	55
Programas	20			21			22		
	H	M	T	H	M	T	H	M	T
Técnico Superior Universitario									
Desarrollo Infantil	3	18	21	0	3	3	0	1	1
Subtotal	3	18	21	0	3	3	0	1	1
Licenciatura									
Ingeniería en Agroindustria	9	1	10	6	1	7	1	0	1
Mercadotecnia	4	5	9	3	1	4	4	0	4
Administración de Empresas (doble ciclo)	3	4	7	2	0	2	1	0	1
Turismo (doble ciclo)	4	5	9	0	3	3	0	1	1
Trabajo Social (doble ciclo)	1	2	3	2	2	4	0	3	3
Subtotal	21	17	38	13	7	20	6	4	10
Total	24	35	59	13	10	23	6	5	11
Programas	23			24			25		
	H	M	T	H	M	T	H	M	T
Técnico Superior Universitario									
Desarrollo Infantil	0	1	1	0	1	1	0	0	0
Subtotal	0	1	1	0	1	1	0	0	0
Licenciatura									
Ingeniería en Agroindustria	0	0	0	0	0	0	0	0	0
Mercadotecnia	1	1	2	0	0	0	0	0	0
Administración de Empresas (doble ciclo)	1	0	1	1	0	1	0	1	1
Turismo (doble ciclo)	1	0	1	1	0	1	1	1	2
Trabajo Social (doble ciclo)	0	0	0	1	0	1	0	0	0
Subtotal	3	1	4	3	0	3	1	2	3
Total	3	2	5	3	1	4	1	2	3

Por edad y sexo

De nuevo ingreso									
Programas	26			27			28		
	H	M	T	H	M	T	H	M	T
Técnico Superior Universitario									
Desarrollo Infantil	0	0	0	0	0	0	0	0	0
Subtotal	0	0	0	0	0	0	0	0	0
Licenciatura									
Ingeniería en Agroindustria	0	0	0	0	0	0	1	0	1
Mercadotecnia	0	1	1	0	0	0	0	1	1
Administración de Empresas (doble ciclo)	0	0	0	0	0	0	0	0	0
Turismo (doble ciclo)	0	0	0	0	0	0	0	0	0
Trabajo Social (doble ciclo)	0	0	0	0	0	0	0	0	0
Subtotal	0	1	1	0	0	0	1	1	2
Total	0	1	1	0	0	0	1	1	2

Programas	29			30 a 34		
	H	M	T	H	M	T
Técnico Superior Universitario						
Desarrollo Infantil	0	0	0	0	0	0
Subtotal	0	0	0	0	0	0
Licenciatura						
Ingeniería en Agroindustria	0	0	0	0	0	0
Mercadotecnia	0	0	0	0	0	0
Administración de Empresas (doble ciclo)	0	1	1	0	0	0
Turismo (doble ciclo)	0	0	0	0	0	0
Trabajo Social (doble ciclo)	0	0	0	0	1	1
Subtotal	0	1	1	0	1	1
Total	0	1	1	0	1	1

Programas	35 a 39			Más de 39			Total		
	H	M	T	H	M	T	H	M	T
Técnico Superior Universitario									
Desarrollo Infantil	0	0	0	0	0	0	5	61	66
Subtotal	0	0	0	0	0	0	5	61	66
Licenciatura									
Ingeniería en Agroindustria	0	0	0	0	0	0	28	3	31
Mercadotecnia	0	0	0	0	0	0	22	17	39
Administración de Empresas (doble ciclo)	0	1	1	0	0	0	14	10	24
Turismo (doble ciclo)	0	0	0	0	0	0	10	27	37
Trabajo Social (doble ciclo)	0	0	0	0	0	0	6	25	31
Subtotal	0	1	1	0	0	0	80	82	162
Total	0	1	1	0	0	0	85	143	228

Por edad y sexo

De reingreso									
Programas	Menos de 18			18			19		
	H	M	T	H	M	T	H	M	T
Licenciatura									
Arquitectura	0	0	0	8	2	10	38	31	69
Diseño Gráfico	0	0	0	4	3	7	23	24	47
Diseño de Interiores	0	0	0	0	0	0	3	45	48
Diseño Industrial	0	0	0	0	1	1	16	13	29
Artes Visuales	0	0	0	0	1	1	3	5	8
Música	0	0	0	0	0	0	2	4	6
Total	0	0	0	12	7	19	85	122	207

Programas	20			21			22		
	H	M	T	H	M	T	H	M	T
Licenciatura									
Arquitectura	47	33	80	62	50	112	50	40	90
Diseño Gráfico	39	34	73	37	38	75	45	46	91
Diseño de Interiores	4	35	39	6	47	53	5	38	43
Diseño Industrial	24	16	40	29	23	52	38	22	60
Artes Visuales	3	2	5	6	6	12	8	6	14
Música	6	2	8	6	3	9	3	3	6
Total	123	122	245	146	167	313	149	155	304

Programas	23			24			25		
	H	M	T	H	M	T	H	M	T
Licenciatura									
Arquitectura	44	27	71	58	25	83	44	14	58
Diseño Gráfico	42	42	84	45	40	85	27	22	49
Diseño de Interiores	3	26	29	3	19	22	1	10	11
Diseño Industrial	20	13	33	30	17	47	18	10	28
Artes Visuales	5	3	8	4	1	5	1	0	1
Música	2	0	2	1	0	1	2	1	3
Total	116	111	227	141	102	243	93	57	150

Por edad y sexo

Programas	De reingreso								
	26			27			28		
	H	M	T	H	M	T	H	M	T
Licenciatura									
Arquitectura	35	13	48	16	6	22	8	3	11
Diseño Gráfico	32	15	47	23	9	32	11	7	18
Diseño de Interiores	1	11	12	0	3	3	1	3	4
Diseño Industrial	14	11	25	9	2	11	7	1	8
Artes Visuales	0	0	0	0	2	2	2	1	3
Música	1	1	2	1	3	4	2	0	2
Total	83	51	134	49	25	74	31	15	46

Programas	29			30 a 34		
	H	M	T	H	M	T
Licenciatura						
Arquitectura	10	1	11	16	4	20
Diseño Gráfico	4	2	6	12	10	22
Diseño de Interiores	1	2	3	1	6	7
Diseño Industrial	4	2	6	7	3	10
Artes Visuales	0	0	0	2	2	4
Música	1	0	1	4	3	7
Total	20	7	27	42	28	70

Programas	35 a 39			Más de 39			Total		
	H	M	T	H	M	T	H	M	T
Licenciatura									
Arquitectura	10	1	11	3	0	3	449	250	699
Diseño Gráfico	3	1	4	0	0	0	347	293	640
Diseño de Interiores	1	4	5	0	8	8	30	257	287
Diseño Industrial	3	1	4	1	0	1	220	135	355
Artes Visuales	0	0	0	1	0	1	35	29	64
Música	4	1	5	10	4	14	45	25	70
Total	21	8	29	15	12	27	1,126	989	2,115

Por edad y sexo

Programas	De reingreso								
	Menos de 18			18			19		
	H	M	T	H	M	T	H	M	T
Licenciatura									
Médico Cirujano	0	0	0	3	6	9	41	37	78
Cirujano Dentista	0	0	0	1	11	12	28	51	79
Médico Veterinario	0	0	0	1	5	6	22	26	48
Zootecnista	0	0	0	0	0	0	2	7	9
Optometría	0	0	0	1	6	7	18	53	71
Nutrición	0	0	0	0	1	1	7	12	19
Química	0	0	0	2	0	2	11	10	21
Biología	0	0	0	1	2	3	27	8	35
Entrenamiento Deportivo	0	0	0	1	7	8	20	74	94
Enfermería	0	0	0	10	38	48	176	278	454
Total	0	0	0	10	38	48	176	278	454

Programas	20			21			22		
	H	M	T	H	M	T	H	M	T
Licenciatura									
Médico Cirujano	66	70	136	66	79	145	87	88	175
Cirujano Dentista	42	85	127	39	71	110	54	85	139
Médico Veterinario	36	25	61	21	30	51	27	34	61
Zootecnista	7	10	17	10	8	18	6	7	13
Optometría	16	53	69	18	41	59	13	51	64
Nutrición	13	28	41	13	25	38	13	13	26
Química	14	21	35	11	10	21	12	16	28
Biología	32	12	44	31	10	41	29	10	39
Entrenamiento Deportivo	27	86	113	12	80	92	15	45	60
Enfermería	253	390	643	221	354	575	256	349	605
Total	253	390	643	221	354	575	256	349	605

Por edad y sexo

De reingreso									
Programas	23			24			25		
	H	M	T	H	M	T	H	M	T
Licenciatura									
Médico Cirujano	61	64	125	53	32	85	22	18	40
Cirujano Dentista	38	44	82	19	25	44	16	14	30
Médico Veterinario	14	14	28	16	7	23	9	3	12
Zootecnista	7	4	11	4	2	6	2	2	4
Optometría	14	41	55	9	27	36	4	15	19
Nutrición	5	8	13	8	5	13	10	6	16
Química	13	8	21	7	5	12	5	4	9
Biología	22	5	27	16	10	26	14	4	18
Entrenamiento Deportivo	11	28	39	5	14	19	7	5	12
Enfermería	185	216	401	137	127	264	89	71	160
Total									

Programas	26			27			28		
	H	M	T	H	M	T	H	M	T
Licenciatura									
Médico Cirujano	25	11	36	15	5	20	10	9	19
Cirujano Dentista	20	8	28	12	10	22	6	7	13
Médico Veterinario	7	7	14	8	5	13	0	3	3
Zootecnista	2	2	4	2	1	3	0	1	1
Optometría	6	12	18	3	9	12	4	6	10
Nutrición	5	3	8	4	3	7	0	0	0
Química	3	1	4	2	4	6	3	1	4
Biología	14	4	18	8	0	8	5	2	7
Entrenamiento Deportivo	3	6	9	2	3	5	1	3	4
Enfermería	85	54	139	56	40	96	29	32	61
Total									

Por edad y sexo

De reingreso						
Programas	29			30 a 34		
	H	M	T	H	M	T
Licenciatura						
Médico Cirujano	6	3	9	14	8	22
Cirujano Dentista	2	4	6	12	9	21
Médico Veterinario Zootecnista	1	2	3	11	6	17
Optometría	2	0	2	0	1	1
Nutrición	2	6	8	5	7	12
Química	2	0	2	3	2	5
Biología	1	1	2	3	3	6
Entrenamiento Deportivo	9	1	10	16	4	20
Enfermería	3	2	5	6	3	9
Total	28	19	47	70	43	113

Programas	35 a 39			Más de 39			Total		
	H	M	T	H	M	T	H	M	T
Licenciatura									
Médico Cirujano	5	3	8	0	4	4	474	437	911
Cirujano Dentista	3	3	6	1	3	4	293	430	723
Médico Veterinario Zootecnista	2	0	2	0	0	0	175	167	342
Optometría	2	1	3	0	0	0	46	46	92
Nutrición	3	10	13	2	7	9	118	344	462
Química	1	0	1	2	0	2	86	106	192
Biología	1	0	1	1	1	2	89	85	174
Entrenamiento Deportivo	6	2	8	0	3	3	230	77	307
Enfermería	1	1	2	1	5	6	115	362	477
Total	24	20	44	7	23	30	1,626	2,054	3,680

Por edad y sexo

De reingreso									
Programas	Menos de 18			18			19		
	H	M	T	H	M	T	H	M	T
Licenciatura									
Derecho	0	0	0	5	5	10	46	77	123
Sociología	0	0	0	0	1	1	2	7	9
Trabajo Social	0	0	0	0	6	6	3	60	63
Psicología	0	0	0	3	3	6	22	83	105
Literatura Hispanomexicana	0	0	0	0	0	0	0	6	6
Administración de Empresas	0	0	0	4	9	13	34	71	105
Contaduría	0	0	0	4	9	13	28	46	74
Economía	0	0	0	1	3	4	16	19	35
Turismo	0	0	0	1	5	6	24	73	97
Historia de México	0	0	0	0	0	0	4	4	8
Educación	0	0	0	2	10	12	5	68	73
Total	0	0	0	20	51	71	184	514	698

Programas	20			21			22		
	H	M	T	H	M	T	H	M	T
Licenciatura									
Derecho	67	97	164	58	93	151	54	70	124
Sociología	4	11	15	7	9	16	4	5	9
Trabajo Social	4	75	79	5	58	63	7	44	51
Psicología	26	97	123	32	81	113	17	114	131
Literatura Hispanomexicana	0	8	8	5	8	13	5	3	8
Administración de Empresas	52	86	138	56	77	133	43	84	127
Contaduría	35	65	100	35	68	103	39	65	104
Economía	19	29	48	18	30	48	15	14	29
Turismo	20	77	97	22	77	99	15	55	70
Historia de México	7	5	12	4	10	14	1	6	7
Educación	17	102	119	10	113	123	7	138	145
Total	251	652	903	252	624	876	207	598	805

Por edad y sexo

Programas	De reingreso								
	23			24			25		
	H	M	T	H	M	T	H	M	T
Licenciatura									
Derecho	46	80	126	57	50	107	40	28	68
Sociología	1	3	4	4	0	4	5	2	7
Trabajo Social	0	41	41	2	16	18	4	12	16
Psicología	21	77	98	20	38	58	16	38	54
Literatura Hispanomexicana	1	3	4	0	1	1	1	1	2
Administración de Empresas	50	52	102	49	45	94	46	39	85
Contaduría	28	36	64	22	36	58	22	16	38
Economía	15	13	28	6	9	15	5	3	8
Turismo	29	44	73	10	19	29	15	19	34
Historia de México	1	2	3	2	2	4	1	1	2
Educación	14	64	78	9	28	37	4	14	18
Total	206	415	621	181	244	425	159	173	332

Programas	26			27			28		
	H	M	T	H	M	T	H	M	T
Licenciatura									
Derecho	24	23	47	26	15	41	15	8	23
Sociología	3	0	3	1	0	1	1	0	1
Trabajo Social	2	17	19	1	11	12	0	9	9
Psicología	15	14	29	9	17	26	6	6	12
Literatura Hispanomexicana	2	1	3	0	1	1	0	1	1
Administración de Empresas	29	29	58	22	25	47	13	9	22
Contaduría	16	20	36	19	13	32	11	14	25
Economía	5	3	8	3	2	5	2	0	2
Turismo	16	13	29	6	6	12	11	4	15
Historia de México	3	1	4	0	1	1	3	0	3
Educación	4	11	15	2	6	8	1	10	11
Total	119	132	251	89	97	186	63	61	124

Por edad y sexo

De reingreso						
Programas	29			30 a 34		
	H	M	T	H	M	T
Licenciatura						
Derecho	15	10	25	36	27	63
Sociología	0	0	0	0	3	3
Trabajo Social	1	4	5	3	12	15
Psicología	5	5	10	18	21	39
Literatura Hispanomexicana	0	0	0	0	1	1
Administración de Empresas	18	8	26	46	35	81
Contaduría	3	9	12	30	29	59
Economía	7	0	7	7	5	12
Turismo	6	3	9	7	11	18
Historia de México	0	0	0	4	0	4
Educación	1	4	5	7	15	22
Total	56	43	99	158	159	317

Programas	35 a 39			Más de 39			Total		
	H	M	T	H	M	T	H	M	T
Licenciatura									
Derecho	38	22	60	22	10	32	549	615	1,164
Sociología	0	0	0	1	2	3	33	43	76
Trabajo Social	1	5	6	1	4	5	34	374	408
Psicología	6	7	13	5	22	27	221	623	844
Literatura Hispanomexicana	1	2	3	1	6	7	16	42	58
Administración de Empresas	20	12	32	7	4	11	489	585	1,074
Contaduría	10	11	21	8	15	23	310	452	762
Economía	1	2	3	2	1	3	122	133	255
Turismo	0	1	1	0	5	5	182	412	594
Historia de México	3	1	4	0	4	4	33	37	70
Educación	3	10	13	3	14	17	89	607	696
Total	83	73	156	50	87	137	2,078	3,923	6,001

Por edad y sexo

De reingreso									
Programas	Menos de 18			18			19		
	H	M	T	H	M	T	H	M	T
Licenciatura									
Ingeniería Civil	0	0	0	7	2	9	37	8	45
Ingeniería Eléctrica	0	0	0	2	0	2	27	3	30
Ingeniería Industrial y de Sistemas	0	0	0	5	3	8	50	25	75
Ingeniería en Sistemas Digitales y Comunicaciones	0	0	0	4	4	8	28	8	36
Ingeniería en Sistemas Computacionales	0	0	0	7	1	8	52	13	65
Licenciatura en Matemáticas	0	0	0	0	0	0	1	6	7
Ingeniería en Manufactura	0	0	0	1	0	1	17	9	26
Ingeniería en Física	0	0	0	0	0	0	5	5	10
Ingeniería en Mecatrónica	0	0	0	4	1	5	75	11	86
Total	0	0	0	30	11	41	292	88	380

Programas	20			21			22		
	H	M	T	H	M	T	H	M	T
Licenciatura									
Ingeniería Civil	38	5	43	37	9	46	29	7	36
Ingeniería Eléctrica	35	1	36	19	3	22	18	2	20
Ingeniería Industrial y de Sistemas	50	26	76	49	28	77	57	27	84
Ingeniería en Sistemas Digitales y Comunicaciones	30	14	44	48	12	60	56	20	76
Ingeniería en Sistemas Computacionales	71	16	87	57	19	76	58	24	82
Licenciatura en Matemáticas	2	10	12	4	5	9	0	4	4
Ingeniería en Manufactura	26	4	30	27	11	38	18	8	26
Ingeniería en Física	9	3	12	3	5	8	4	10	14
Ingeniería en Mecatrónica	95	12	107	91	19	110	78	7	85
Total	356	91	447	335	111	446	318	109	427

Por edad y sexo

De reingreso									
Programas	23			24			25		
	H	M	T	H	M	T	H	M	T
Licenciatura									
Ingeniería Civil	28	5	33	29	4	33	18	1	19
Ingeniería Eléctrica	30	1	31	19	1	20	20	3	23
Ingeniería Industrial y de Sistemas	54	38	92	53	23	76	64	13	77
Ingeniería en Sistemas Digitales y Comunicaciones	51	12	63	34	13	47	35	7	42
Ingeniería en Sistemas Computacionales	56	20	76	49	11	60	35	9	44
Licenciatura en Matemáticas	4	3	7	4	1	5	0	2	2
Ingeniería en Manufactura	29	8	37	16	5	21	14	3	17
Ingeniería en Física	6	0	6	2	1	3	1	0	1
Ingeniería en Mecatrónica	33	2	35	24	3	27	21	1	22
Total	291	89	380	230	62	292	208	39	247

Programas	26			27			28		
	H	M	T	H	M	T	H	M	T
Licenciatura									
Ingeniería Civil	11	1	12	3	1	4	5	2	7
Ingeniería Eléctrica	22	0	22	21	1	22	13	0	13
Ingeniería Industrial y de Sistemas	37	16	53	30	6	36	24	6	30
Ingeniería en Sistemas Digitales y Comunicaciones	30	4	34	21	2	23	19	4	23
Ingeniería en Sistemas Computacionales	36	10	46	16	6	22	25	1	26
Licenciatura en Matemáticas	1	0	1	0	0	0	0	0	0
Ingeniería en Manufactura	10	5	15	14	3	17	16	1	17
Ingeniería en Física	3	1	4	4	0	4	0	0	0
Ingeniería en Mecatrónica	11	0	11	8	0	8	4	1	5
Total	161	37	198	117	19	136	106	15	121

Por edad y sexo

De reingreso						
Programas	29			30 a 34		
	H	M	T	H	M	T
Licenciatura						
Ingeniería Civil	4	1	5	20	4	24
Ingeniería Eléctrica	17	1	18	44	0	44
Ingeniería Industrial y de Sistemas	20	4	24	53	10	63
Ingeniería en Sistemas Digitales y Comunicaciones	13	1	14	48	7	55
Ingeniería en Sistemas Computacionales	13	6	19	35	6	41
Licenciatura en Matemáticas	1	0	1	2	1	3
Ingeniería en Manufactura	9	2	11	30	5	35
Ingeniería en Física	1	0	1	2	2	4
Ingeniería en Mecatrónica	3	1	4	13	0	13
Total	81	16	97	247	35	282

Programas	35 a 39			Más de 39			Total		
	H	M	T	H	M	T	H	M	T
Licenciatura									
Ingeniería Civil	7	1	8	6	1	7	279	52	331
Ingeniería Eléctrica	25	0	25	9	0	9	321	16	337
Ingeniería Industrial y de Sistemas	20	1	21	7	2	9	573	228	801
Ingeniería en Sistemas Digitales y Comunicaciones	6	1	7	2	0	2	425	109	534
Ingeniería en Sistemas Computacionales	6	1	7	4	0	4	520	143	663
Licenciatura en Matemáticas	0	0	0	2	1	3	21	33	54
Ingeniería en Manufactura	13	2	15	4	0	4	244	66	310
Ingeniería en Física	1	0	1	0	0	0	41	27	68
Ingeniería en Mecatrónica	1	0	1	2	0	2	463	58	521
Total	79	6	85	36	4	40	2,887	732	3,619

Por edad y sexo

De reingreso									
Programas	Menos de 18			18			19		
	H	M	T	H	M	T	H	M	T
Técnico Superior Universitario									
Desarrollo Infantil	0	0	0	0	0	0	3	17	20
Subtotal	0	0	0	0	0	0	3	17	20
Licenciatura									
Ingeniería en Agroindustria	0	0	0	0	0	0	1	1	2
Mercadotecnia	0	0	0	0	0	0	5	3	8
Administración de Empresas (doble ciclo)	0	0	0	0	0	0	1	1	2
Turismo (doble ciclo)	0	0	0	0	0	0	0	0	0
Trabajo Social (doble ciclo)	0	0	0	0	0	0	0	2	2
Subtotal	0	0	0	0	0	0	7	7	14
Total	0	0	0	0	0	0	10	24	34
Programas	20			21			22		
	H	M	T	H	M	T	H	M	T
Técnico Superior Universitario									
Desarrollo Infantil	1	45	46	3	64	67	4	24	28
Subtotal	1	45	46	3	64	67	4	24	28
Licenciatura									
Ingeniería en Agroindustria	2	0	2	4	2	6	7	1	8
Mercadotecnia	7	16	23	16	12	28	15	12	27
Administración de Empresas (doble ciclo)	2	3	5	3	2	5	6	2	8
Turismo (doble ciclo)	2	2	4	2	7	9	0	4	4
Trabajo Social (doble ciclo)	0	7	7	2	6	8	4	20	24
Subtotal	13	28	41	27	29	56	32	39	71
Total	14	73	87	30	93	123	36	63	99
Programas	23			24			25		
	H	M	T	H	M	T	H	M	T
Técnico Superior Universitario									
Desarrollo Infantil	8	13	21	6	6	12	1	6	7
Subtotal	8	13	21	6	6	12	1	6	7
Licenciatura									
Ingeniería en Agroindustria	8	0	8	9	1	10	2	1	3
Mercadotecnia	4	7	11	7	5	12	4	1	5
Administración de Empresas (doble ciclo)	1	2	3	3	0	3	1	0	1
Turismo (doble ciclo)	2	6	8	3	3	6	1	2	3
Trabajo Social (doble ciclo)	3	25	28	3	4	7	1	4	5
Subtotal	18	40	58	25	13	38	9	8	17
Total	26	53	79	31	19	50	10	14	24

Por edad y sexo

De reingreso

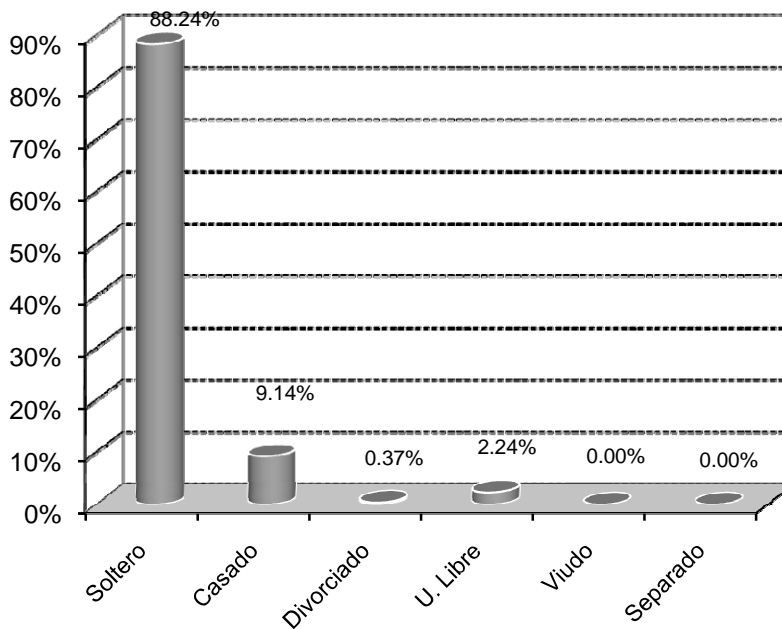
Programas	26			27			28		
	H	M	T	H	M	T	H	M	T
Técnico Superior Universitario									
Desarrollo Infantil	0	5	5	0	4	4	0	2	2
Subtotal	0	5	5	0	4	4	0	2	2
Licenciatura									
Ingeniería en Agroindustria	3	0	3	1	0	1	1	2	3
Mercadotecnia	2	2	4	2	0	2	0	1	1
Administración de Empresas (doble ciclo)	3	0	3	3	1	4	4	0	4
Turismo (doble ciclo)	1	1	2	2	4	6	1	1	2
Trabajo Social (doble ciclo)	1	0	1	2	5	7	1	1	2
Subtotal	10	3	13	10	10	20	7	5	12
Total	10	8	18	10	14	24	7	7	14

Programas	29			30 a 34		
	H	M	T	H	M	T
Técnico Superior Universitario						
Desarrollo Infantil	0	1	1	0	3	3
Subtotal	0	1	1	0	3	3
Licenciatura						
Ingeniería en Agroindustria	2	0	2	0	0	0
Mercadotecnia	1	0	1	0	2	2
Administración de Empresas (doble ciclo)	1	2	3	1	3	4
Turismo (doble ciclo)	0	1	1	1	1	2
Trabajo Social (doble ciclo)	2	1	3	2	0	2
Subtotal	6	4	10	4	6	10
Total	6	5	11	4	9	13

Programas	35 a 39			Más de 39			Total		
	H	M	T	H	M	T	H	M	T
Técnico Superior Universitario									
Desarrollo Infantil	0	0	0	0	2	2	26	192	218
Subtotal	0	0	0	0	2	2	26	192	218
Licenciatura									
Ingeniería en Agroindustria	0	0	0	0	0	0	40	8	48
Mercadotecnia	2	0	2	1	0	1	66	61	127
Administración de Empresas (doble ciclo)	1	1	2	0	0	0	30	17	47
Turismo (doble ciclo)	0	0	0	0	0	0	15	32	47
Trabajo Social (doble ciclo)	0	0	0	0	2	2	21	77	98
Subtotal	3	1	4	1	2	3	172	195	367
Total	3	1	4	1	4	5	198	387	585

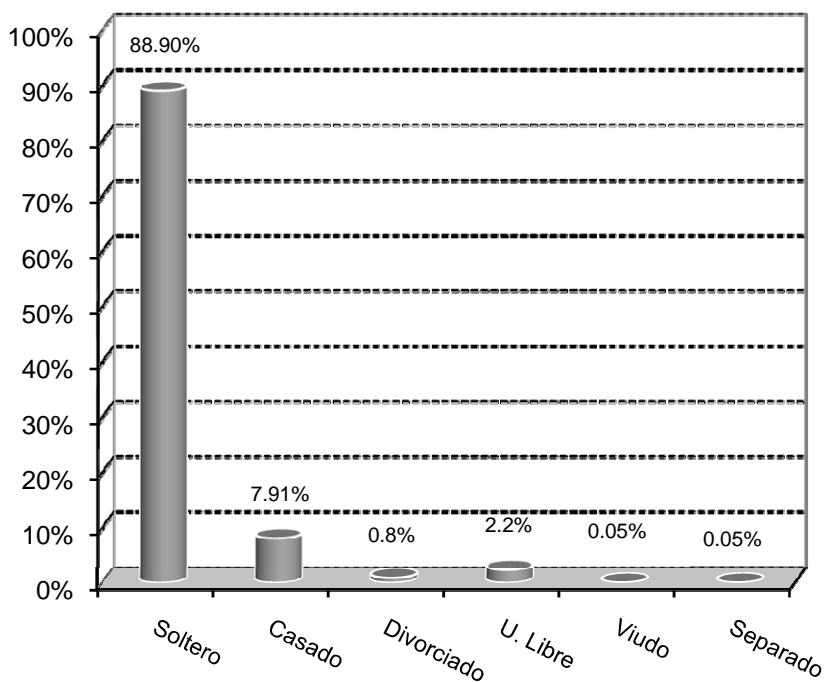
Por estado civil

Matrícula total							
Programas	Soltero	Casado	Divorciado	U. Libre	Viudo	Separado	Total
Licenciatura							
Arquitectura	663	81	3	17	0	0	764
Diseño Gráfico	658	35	0	13	0	0	706
Diseño de Interiores	281	39	2	5	0	0	327
Diseño Industrial	351	30	4	12	0	0	397
Artes Visuales	77	9	0	7	0	0	93
Música	93	26	0	0	0	0	119
Total	2,123	220	9	54	0	0	2,406



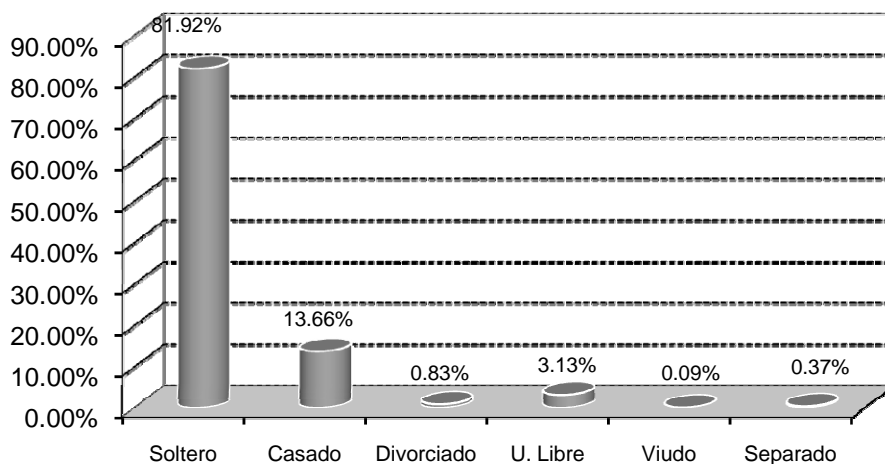
Por estado civil

Matrícula total							
Programas	Soltero	Casado	Divorciado	U. Libre	Viudo	Separado	Total
Licenciatura							
Médico Cirujano	926	56	6	13	0	0	1,001
Cirujano Dentista	706	78	11	20	2	2	819
Médico Veterinario Zootecnista	347	24	0	23	0	0	394
Optometría	114	11	0	0	0	0	125
Nutrición	502	30	6	15	0	0	553
Química	262	13	0	5	0	0	280
Biología	192	17	10	3	0	0	222
Entrenamiento Deportivo	335	54	4	4	0	0	397
Enfermería	491	62	0	15	0	0	568
Total	3,875	345	37	98	2	2	4,359



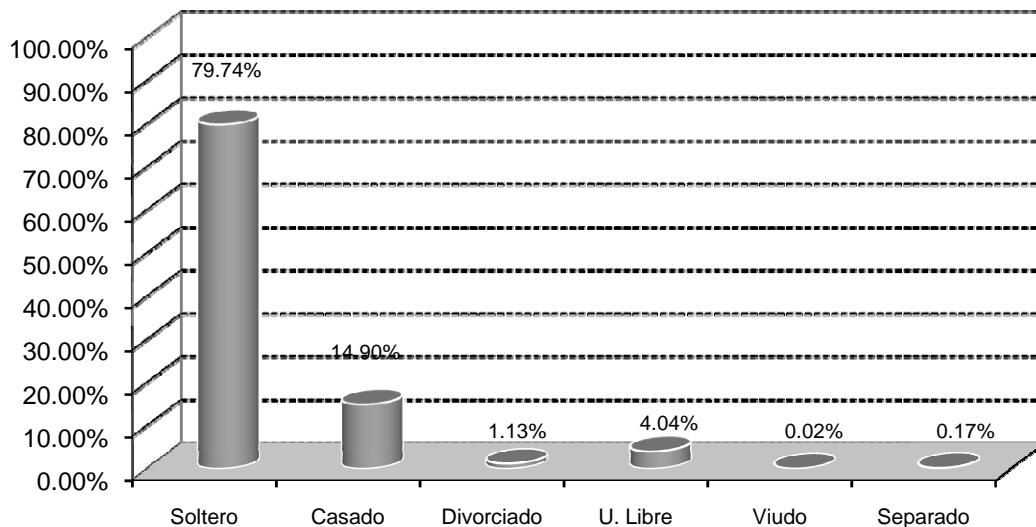
Por estado civil

Matrícula total							
Programas	Soltero	Casado	Divorciado	U. Libre	Viudo	Separado	Total
Licenciatura							
Derecho	1,082	203	8	56	0	5	1,354
Sociología	101	6	0	2	0	0	109
Trabajo Social	408	48	3	23	1	1	484
Psicología	777	139	10	33	4	8	971
Literatura Hispanomexicana	65	13	0	0	0	0	78
Administración de Empresas	985	195	11	40	0	4	1,235
Contaduría	686	148	15	26	0	5	880
Economía	260	29	2	4	0	2	297
Turismo	629	64	2	12	0	0	707
Historia de México	74	11	0	0	0	0	85
Educación	665	100	7	23	1	1	797
Total	5,732	956	58	219	6	26	6,997



Por estado civil

Matrícula total							
Programas	Soltero	Casado	Divorciado	U. Libre	Viudo	Separado	Total
Licenciatura							
Ingeniería Civil	341	27	4	21	0	0	393
Ingeniería Eléctrica	247	129	4	18	0	0	398
Ingeniería Industrial y de Sistemas	705	158	11	41	1	1	917
Ingeniería en Sistemas Digitales y Comunicaciones	466	101	10	17	0	1	595
Ingeniería en Sistemas Computacionales	665	66	13	29	0	3	776
Licenciatura en Matemáticas	69	6	0	9	0	0	84
Ingeniería en Manufactura	246	86	3	15	0	1	351
Ingeniería en Física	78	9	2	0	0	0	89
Ingeniería en Mecatrónica	559	49	1	21	0	1	631
Total	3,376	631	48	171	1	7	4,234



Por entidad federativa donde nació

Nuevo Ingreso											
Programas	En la entidad	Otras entidades federativas	Estados Unidos	Canadá	Centro América y el Caribe	Sudamérica	África	Asia	Europa	Oceanía	Total
Licenciatura											
Arquitectura	54	11	0	0	0	0	0	0	0	0	65
Diseño Gráfico	58	8	0	0	0	0	0	0	0	0	66
Diseño de Interiores	34	6	0	0	0	0	0	0	0	0	40
Diseño Industrial	39	3	0	0	0	0	0	0	0	0	42
Artes Visuales	24	5	0	0	0	0	0	0	0	0	29
Música	39	10	0	0	0	0	0	0	0	0	49
Total	248	43	0	0	0	0	0	0	0	0	291

Por entidad federativa donde nació

Nuevo Ingreso											
Programas	En la entidad	Otras entidades federativas	Estados Unidos	Canadá	Centro América y el Caribe	Sudamérica	África	Asia	Europa	Oceanía	Total
Licenciatura											
Médico Cirujano	75	11	3	0	1	0	0	0	0	0	90
Cirujano Dentista	79	12	5	0	0	0	0	0	0	0	96
Médico Veterinario Zootecnista	42	9	1	0	0	0	0	0	0	0	52
Optometría	26	7	0	0	0	0	0	0	0	0	33
Nutrición	84	7	0	0	0	0	0	0	0	0	91
Química	70	18	0	0	0	0	0	0	0	0	88
Biología	39	9	0	0	0	0	0	0	0	0	48
Entrenamiento Deportivo	80	10	0	0	0	0	0	0	0	0	90
Enfermería	83	8	0	0	0	0	0	0	0	0	91
Total	578	91	9	0	1	0	0	0	0	0	679

Por entidad federativa donde nació

Nuevo Ingreso											
Programas	En la entidad	Otras entidades federativas	Estados Unidos	Canadá	Centro América y el Caribe	Sudamérica	África	Asia	Europa	Oceanía	Total
Licenciatura											
Derecho	152	37	0	0	0	1	0	0	0	0	190
Sociología	23	10	0	0	0	0	0	0	0	0	33
Trabajo Social	60	16	0	0	0	0	0	0	0	0	76
Psicología	105	22	0	0	0	0	0	0	0	0	127
Literatura Hispanomexicana	18	2	0	0	0	0	0	0	0	0	20
Administración de Empresas	127	32	0	0	0	2	0	0	0	0	161
Contaduría	104	14	0	0	0	0	0	0	0	0	118
Economía	36	6	0	0	0	0	0	0	0	0	42
Turismo	90	22	0	0	0	1	0	0	0	0	113
Historia de México	10	5	0	0	0	0	0	0	0	0	15
Educación	82	19	0	0	0	0	0	0	0	0	101
Total	807	185	0	0	0	4	0	0	0	0	996

Por entidad federativa donde nació

Nuevo Ingreso											
Programas	En la entidad	Otras entidades federativas	Estados Unidos	Canadá	Centro América y el Caribe	Sudamérica	África	Asia	Europa	Oceanía	Total
Licenciatura											
Ingeniería Civil	53	9	0	0	0	0	0	0	0	0	62
Ingeniería Eléctrica	47	14	0	0	0	0	0	0	0	0	61
Ingeniería Industrial y de Sistemas	94	22	0	0	0	0	0	0	0	0	116
Ingeniería en Sistemas Digitales y Comunicaciones	53	8	0	0	0	0	0	0	0	0	61
Ingeniería en Sistemas Computacionales	90	23	0	0	0	0	0	0	0	0	113
Licenciatura en Matemáticas	26	4	0	0	0	0	0	0	0	0	30
Ingeniería en Manufactura	33	8	0	0	0	0	0	0	0	0	41
Ingeniería en Física	15	6	0	0	0	0	0	0	0	0	21
Ingeniería en Mecatrónica	95	15	0	0	0	0	0	0	0	0	110
Total	506	109	0	0	0	0	0	0	0	0	615

Por entidad federativa donde nació

Nuevo Ingreso											
Programas	En la entidad	Otras entidades federativas	Estados Unidos	Canadá	Centro América y el Caribe	Sudamérica	África	Asia	Europa	Oceanía	Total
Técnico Superior Universitario											
Desarrollo Infantil	61	5	0	0	0	0	0	0	0	0	66
Subtotal	61	5	0	0	0	0	0	0	0	0	66
Licenciatura											
Ingeniería en Agroindustria	28	3	0	0	0	0	0	0	0	0	31
Mercadotecnia	36	3	0	0	0	0	0	0	0	0	39
Administración de Empresas (doble ciclo)	23	1	0	0	0	0	0	0	0	0	24
Turismo (doble ciclo)	37		0	0	0	0	0	0	0	0	37
Trabajo Social (doble ciclo)	30	1	0	0	0	0	0	0	0	0	31
Subtotal	154	8	0	0	0	0	0	0	0	0	162
Total	215	13	0	0	0	0	0	0	0	0	228

Por entidad de procedencia donde realizó sus estudios de bachillerato y licenciatura

Nuevo Ingreso																	
Programas	Ags.	B.C.	B.C.S.	Camp.	Coah.	Col.	Chis.	Chih.	D.F.	Dgo.	Gto.	Gro.	Hgo.	Jal.	Méx.	Mich.	Subtotal
Licenciatura																	
Arquitectura								63			1						64
Diseño Gráfico					2			62									64
Diseño de Interiores								39									39
Diseño Industrial					1			41									42
Artes Visuales								28									28
Música						1		43	2								46
Subtotal	0	0	0	0	3	1	0	276	2	0	1	0	0	0	0	0	283
Maestría																	
Planificación y Desarrollo Urbano								9									9
Diseño Holístico	1							6	1						1		9
Subtotal	1	0	0	0	0	0	0	15	1	0	0	0	0	0	1	0	18
Total	1	0	0	0	3	1	0	291	3	0	1	0	0	0	1	0	301

Nuevo Ingreso																	
Programas	Mor.	Nay.	N.L.	Oax.	Pue.	Qro.	Q.Roo	S.L.P.	Sin.	Son.	Tab.	Tamps.	Tlax.	Ver.	Yuc.	Zac.	Subtotal
Licenciatura																	
Arquitectura										1							1
Diseño Gráfico										1				1			2
Diseño de Interiores												1					1
Diseño Industrial																	0
Artes Visuales														1			1
Música				1				1						1			3
Subtotal	0	0	0	1	0	0	0	1	0	2	0	1	0	3	0	0	8
Maestría																	
Planificación y Desarrollo Urbano																	0
Diseño Holístico																	0
Subtotal	0	0	0	0	0	0	0	0	0	0	0	0	0	0	0	0	0
Total	0	0	0	1	0	0	0	1	0	2	0	1	0	3	0	0	8

Por entidad de procedencia donde realizó sus estudios de bachillerato y licenciatura

Nuevo Ingreso			
Programas	E.U.A.	Subtotal	Total
Licenciatura			
Arquitectura		0	65
Diseño Gráfico		0	66
Diseño de Interiores		0	40
Diseño Industrial		0	42
Artes Visuales		0	29
Música		0	49
Subtotal	0	0	291
Maestría			
Planificación y Desarrollo Urbano		0	9
Diseño Holístico		0	9
Subtotal	0	0	18
Total	0	0	309

Por entidad de procedencia donde realizó sus estudios de bachillerato y licenciatura

Nuevo Ingreso											
Programas	Ags.	B.C.	B.C.S.	Camp.	Coah.	Col.	Chis.	Chih.	D.F.	Dgo.	Subtotal
Licenciatura											
Médico Cirujano								83		1	84
Cirujano Dentista					2		1	83	1		87
Médico Veterinario Zootecnista		1			1		1	47			50
Optometría								30	1	1	32
Nutrición								88			88
Química					1		1	81		1	84
Biología					1			46			47
Entrenamiento Deportivo								87			87
Enfermería								91			91
Subtotal	0	1	0	0	5	0	3	636	2	3	650
Especialidad											
Anestesiología											0
Cirugía General											0
Ginecología y Obstetricia											0
Pediatría Médica											0
Medicina Familiar											0
Medicina Interna											0
Cirugía Oral y Maxilofacial											0
Endodoncia											0
Odontopediatría											0
Ortodoncia											0
Periodoncia											0
Prótesis Bucal Fija y Removible											0
Subtotal	0	0	0	0	0	0	0	0	0	0	0
Maestría											
Salud en el Trabajo											0
Ciencias de la Salud Pública											0
Ciencias: Orientación Genómica											0
Docencia Biomédica											0
Ciencias Forenses											0
Subtotal	0	0	0	0	0	0	0	0	0	0	0
Total	0	1	0	0	5	0	3	636	2	3	650

Por entidad de procedencia donde realizó sus estudios de bachillerato y licenciatura

Nuevo Ingreso											
Programas	Gto.	Gro.	Hgo.	Jal.	Méx.	Mich.	Mor.	Nay.	N.L.	Oax.	Subtotal
Licenciatura											
Médico Cirujano											0
Cirujano Dentista		1			1						2
Médico Veterinario Zootecnista											0
Optometría							1				1
Nutrición			1					1			2
Química						1					1
Biología											0
Entrenamiento Deportivo				1	1						2
Enfermería											0
Subtotal	0	1	1	1	2	1	1	1	0	0	8
Especialidad											
Anestesiología											0
Cirugía General											0
Ginecología y Obstetricia											0
Pediatría Médica											0
Medicina Familiar											0
Medicina Interna											0
Cirugía Oral y Maxilofacial											0
Endodoncia											0
Odontopediatría											0
Ortodoncia											0
Periodoncia											0
Prótesis Bucal Fija y Removible											0
Subtotal	0	0	0	0	0	0	0	0	0	0	0
Maestría											
Salud en el Trabajo											0
Ciencias de la Salud Pública											0
Ciencias: Orientación Genómica											0
Docencia Biomédica											0
Ciencias Forenses											0
Subtotal	0	0	0	0	0	0	0	0	0	0	0
Total	0	1	1	1	2	1	1	1	0	0	8

Por entidad de procedencia donde realizó sus estudios de bachillerato y licenciatura

Nuevo Ingreso											
Programas	Pue.	Qro.	Q.Roo	S.L.P.	Sin.	Son.	Tab.	Tamps.	Tlax.	Ver.	Subtotal
Licenciatura											
Médico Cirujano				1						1	2
Cirujano Dentista						1			1		2
Médico Veterinario Zootecnista						1					1
Optometría											0
Nutrición								1			1
Química					2					1	3
Biología										1	1
Entrenamiento Deportivo					1						1
Enfermería											0
Subtotal	0	0	0	1	3	2	0	1	1	3	11
Especialidad											
Anestesiología											0
Cirugía General											0
Ginecología y Obstetricia											0
Pediatría Médica											0
Medicina Familiar											0
Medicina Interna											0
Cirugía Oral y Maxilofacial											0
Endodoncia											0
Odontopediatría											0
Ortodoncia											0
Periodoncia											0
Prótesis Bucal Fija y Removible											0
Subtotal	0	0	0	0	0	0	0	0	0	0	0
Maestría											
Salud en el Trabajo											0
Ciencias de la Salud Pública											0
Ciencias: Orientación Genómica											0
Docencia Biomédica											0
Ciencias Forenses											0
Subtotal	0	0	0	0	0	0	0	0	0	0	0
Total	0	0	0	1	3	2	0	1	1	3	11

Por entidad de procedencia donde realizó sus estudios de bachillerato

Nuevo Ingreso						
Programas	Yuc.	Zac.	E.U.A.	Centro América y el caribe	Subtotal	Total
Licenciatura						
Médico Cirujano			3	1	4	90
Cirujano Dentista			5		5	96
Médico Veterinario Zootecnista			1		1	52
Optometría					0	33
Nutrición					0	91
Química					0	88
Biología					0	48
Entrenamiento Deportivo					0	90
Enfermería					0	91
Subtotal	0	0	9	1	10	679
Especialidad						
Anestesiología					0	0
Cirugía General					0	0
Ginecología y Obstetricia					0	0
Pediatría Médica					0	0
Medicina Familiar					0	0
Medicina Interna					0	0
Cirugía Oral y Maxilofacial					0	0
Endodoncia					0	0
Odontopediatría					0	0
Ortodoncia					0	0
Periodoncia					0	0
Prótesis Bucal Fija y Removible					0	0
Subtotal	0	0	0	0	0	0
Maestría						
Salud en el Trabajo					0	0
Ciencias de la Salud Pública					0	0
Ciencias: Orientación Genómica					0	0
Docencia Biomédica					0	0
Ciencias Forenses					0	0
Subtotal	0	0	0	0	0	0
Total	0	0	9	1	10	679

Por entidad de procedencia donde realizó sus estudios de bachillerato y licenciatura

Nuevo Ingreso									
Programas	Ags.	B.C.	B.C.S.	Camp.	Coah.	Col.	Chis.	Chih.	Subtotal
Licenciatura									
Derecho	1						1	182	184
Sociología								33	33
Trabajo Social						1		72	73
Psicología		1						122	123
Literatura Hispanomexicana								20	20
Administración de Empresas					1		1	150	152
Contaduría	1				1		1	110	113
Economía								40	40
Turismo					2			108	110
Historia de México								15	15
Educación								98	98
Subtotal	2	1	0	0	4	1	3	950	961
Maestría									
Cultura e Investigación Literaria									0
Administración								31	31
Educación									0
Ciencias Sociales									0
Ciencias Económicas									0
Derecho Empresarial									0
Derecho Fiscal								35	35
Filosofía					1			6	7
Subtotal	0	0	0	0	1	0	0	72	73
Doctorado									
Ciencias Sociales									0
Subtotal	0	0	0	0	0	0	0	0	0
Total	2	1	0	0	5	1	3	1,022	1,034

Por entidad de procedencia donde realizó sus estudios de bachillerato y licenciatura

Nuevo Ingreso									
Programas	D.F.	Dgo.	Gto.	Gro.	Hgo.	Jal.	Méx.	Mich.	Subtotal
Licenciatura									
Derecho		1		1					2
Sociología									0
Trabajo Social									0
Psicología	1								1
Literatura Hispanomexicana									0
Administración de Empresas		1							1
Contaduría		3					1		4
Economía	1								1
Turismo		1		1					2
Historia de México									0
Educación						1			1
Subtotal	2	6	0	2	0	1	1	0	12
Maestría									
Cultura e Investigación Literaria									0
Administración		1							1
Educación									0
Ciencias Sociales									0
Ciencias Económicas									0
Derecho Empresarial									0
Derecho Fiscal									0
Filosofía	2								2
Subtotal	2	1	0	0	0	0	0	0	3
Doctorado									
Ciencias Sociales									0
Subtotal	0	0	0	0	0	0	0	0	0
Total	4	7	0	2	0	1	1	0	15

Por entidad de procedencia donde realizó sus estudios de bachillerato y licenciatura

Nuevo Ingreso									
Programas	Mor.	Nay.	N.L.	Oax.	Pue.	Qro.	Q.Roo	S.L.P.	Subtotal
Licenciatura									
Derecho									0
Sociología									0
Trabajo Social								1	1
Psicología									0
Literatura Hispanomexicana									0
Administración de Empresas					1				1
Contaduría									0
Economía					1				1
Turismo									0
Historia de México									0
Educación				1					1
Subtotal	0	0	0	1	2	0	0	1	4
Maestría									
Cultura e Investigación Literaria									0
Administración					1				1
Educación									0
Ciencias Sociales									0
Ciencias Económicas									0
Derecho Empresarial									0
Derecho Fiscal									0
Filosofía									0
Subtotal	0	0	0	0	1	0	0	0	1
Doctorado									
Ciencias Sociales									0
Subtotal	0	0	0	0	0	0	0	0	0
Total	0	0	0	1	3	0	0	1	5

Por entidad de procedencia donde realizó sus estudios de bachillerato y licenciatura

Nuevo Ingreso									
Programas	Sin.	Son.	Tab.	Tamps.	Tlax.	Ver.	Yuc.	Zac.	Subtotal
Licenciatura									
Derecho						2		1	3
Sociología									0
Trabajo Social						1		1	2
Psicología		2						1	3
Literatura Hispanomexicana									0
Administración de Empresas				1		3		1	5
Contaduría						1			1
Economía									0
Turismo									0
Historia de México									0
Educación		1							1
Subtotal	0	3	0	1	0	7	0	4	15
Maestría									
Cultura e Investigación Literaria									0
Administración									0
Educación									0
Ciencias Sociales									0
Ciencias Económicas									0
Derecho Empresarial									0
Derecho Fiscal	1							1	2
Filosofía						1			1
Subtotal	1	0	0	0	0	1	0	1	3
Doctorado									
Ciencias Sociales									0
Subtotal	0	0	0	0	0	0	0	0	0
Total	1	3	0	1	0	8	0	5	18

Por entidad de procedencia donde realizó sus estudios de bachillerato y licenciatura

Nuevo Ingreso				
Programas	E.U.A.	Sudamérica	Subtotal	Total
Licenciatura				
Derecho		1	1	190
Sociología			0	33
Trabajo Social			0	76
Psicología			0	127
Literatura Hispanomexicana			0	20
Administración de Empresas		2	2	161
Contaduría			0	118
Economía			0	42
Turismo		1	1	113
Historia de México			0	15
Educación			0	101
Subtotal	0	4	4	996
Maestría				
Cultura e Investigación Literaria			0	0
Administración	1		1	34
Educación			0	0
Ciencias Sociales			0	0
Ciencias Económicas			0	0
Derecho Empresarial			0	0
Derecho Fiscal				37
Filosofía	1		1	11
Subtotal	2	0	2	82
Doctorado				
Ciencias Sociales			0	0
Subtotal	0	0	0	0
Total	2	4	6	1,078

Por entidad de procedencia donde realizó sus estudios de bachillerato y licenciatura

Nuevo Ingreso									
Programas	Ags.	B.C.	B.C.S.	Camp.	Coah.	Col.	Chis.	Chih.	Subtotal
Licenciatura									
Ingeniería Civil								61	61
Ingeniería Eléctrica								57	57
Ingeniería Industrial y de Sistemas								114	114
Ingeniería en Sistemas Digitales y Comunicaciones					1			57	58
Ingeniería en Sistemas Computacionales		2			2			106	110
Licenciatura en Matemáticas					1			28	29
Ingeniería en Manufactura								41	41
Ingeniería en Física							1	19	20
Ingeniería en Mecatrónica								108	108
Subtotal	0	2	0	0	4	0	1	591	598
Maestría									
Ingeniería Ambiental y Ecosistemas									0
Ingeniería en Manufactura								24	24
Matemática Educativa								8	8
Ciencias de los Materiales					1			4	5
Ciencias en Ingeniería Eléctrica					3			19	22
Subtotal	0	0	0	0	4	0	0	55	59
Total	0	2	0	0	8	0	1	646	657

Por entidad de procedencia donde realizó sus estudios de bachillerato y licenciatura

Nuevo Ingreso									
Programas	D.F.	Dgo.	Gto.	Gro.	Hgo.	Jal.	Méx.	Mich.	Subtotal
Licenciatura									
Ingeniería Civil		1							1
Ingeniería Eléctrica		1							1
Ingeniería Industrial y de Sistemas									0
Ingeniería en Sistemas Digitales y Comunicaciones		1	1			1			3
Ingeniería en Sistemas Computacionales		2							2
Licenciatura en Matemáticas		1							1
Ingeniería en Manufactura									0
Ingeniería en Física		1							1
Ingeniería en Mecatrónica	1								1
Subtotal	1	7	1	0	0	1	0	0	10
Maestría									
Ingeniería Ambiental y Ecosistemas									0
Ingeniería en Manufactura						1			1
Matemática Educativa									0
Ciencias de los Materiales									0
Ciencias en Ingeniería Eléctrica	1	1							2
Subtotal	1	1	0	0	0	1	0	0	3
Total	2	8	1	0	0	2	0	0	13

Por entidad de procedencia donde realizó sus estudios de bachillerato y licenciatura

Nuevo Ingreso									
Programas	Mor.	Nay.	N.L.	Oax.	Pue.	Qro.	Q.Roo	S.L.P.	Subtotal
Licenciatura									
Ingeniería Civil									0
Ingeniería Eléctrica			1	1					2
Ingeniería Industrial y de Sistemas								1	1
Ingeniería en Sistemas Digitales y Comunicaciones									0
Ingeniería en Sistemas Computacionales									0
Licenciatura en Matemáticas									0
Ingeniería en Manufactura									0
Ingeniería en Física									0
Ingeniería en Mecatrónica								1	1
Subtotal	0	0	1	1	0	0	0	2	4
Maestría									
Ingeniería Ambiental y Ecosistemas									0
Ingeniería en Manufactura									0
Matemática Educativa			1						1
Ciencias de los Materiales									0
Ciencias en Ingeniería Eléctrica								1	1
Subtotal	0	0	1	0	0	0	0	1	2
Total	0	0	2	1	0	0	0	3	6

Por entidad de procedencia donde realizó sus estudios de bachillerato y licenciatura

Nuevo Ingreso									
Programas	Sin.	Son.	Tab.	Tamps.	Tlax.	Ver.	Yuc.	Zac.	Subtotal
Licenciatura									
Ingeniería Civil									0
Ingeniería Eléctrica						1			1
Ingeniería Industrial y de Sistemas						1			1
Ingeniería en Sistemas Digitales y Comunicaciones									0
Ingeniería en Sistemas Computacionales						1			1
Licenciatura en Matemáticas									0
Ingeniería en Manufactura									0
Ingeniería en Física									0
Ingeniería en Mecatrónica									0
Subtotal	0	0	0	0	0	3	0	0	3
Maestría									
Ingeniería Ambiental y Ecosistemas									0
Ingeniería en Manufactura									0
Matemática Educativa									0
Ciencias de los Materiales									0
Ciencias en Ingeniería Eléctrica		1							1
Subtotal	0	1	0	0	0	0	0	0	1
Total	0	1	0	0	0	3	0	0	4

Por entidad de procedencia donde realizó sus estudios de bachillerato y licenciatura

Nuevo Ingreso				
Programas	E.U.A.	Canadá	Subtotal	Total
Licenciatura				
Ingeniería Civil			0	62
Ingeniería Eléctrica			0	61
Ingeniería Industrial y de Sistemas			0	116
Ingeniería en Sistemas Digitales y Comunicaciones			0	61
Ingeniería en Sistemas Computacionales			0	113
Licenciatura en Matemáticas			0	30
Ingeniería en Manufactura			0	41
Ingeniería en Física			0	21
Ingeniería en Mecatrónica			0	110
Subtotal	0	0	0	615
Maestría				
Ingeniería Ambiental y Ecosistemas			0	0
Ingeniería en Manufactura			0	25
Matemática Educativa	1		1	10
Ciencias de los Materiales			0	5
Ciencias en Ingeniería Eléctrica				26
Subtotal	1	0	1	66
Total	1	0	1	681

Por entidad de procedencia donde realizó sus estudios de bachillerato y licenciatura

Nuevo Ingreso									
Programas	Ags.	B.C.	B.C.S.	Camp.	Coah.	Col.	Chis.	Chih.	Subtotal
Técnico Superior Universitario									
Desarrollo Infantil								66	66
Subtotal	0	0	0	0	0	0	0	66	66
Licenciatura									
Ingeniería en Agroindustria								31	31
Mercadotecnia								38	38
Administración de Empresas (doble ciclo)								24	24
Turismo (doble ciclo)								37	37
Trabajo Social (doble ciclo)								31	31
Subtotal	0	0	0	0	0	0	0	161	161
Total	0	0	0	0	0	0	0	227	227

Nuevo Ingreso									
Programas	D.F.	Dgo.	Gto.	Gro.	Hgo.	Jal.	Méx.	Mich.	Subtotal
Técnico Superior Universitario									
Desarrollo Infantil									0
Subtotal	0	0	0	0	0	0	0	0	0
Licenciatura									
Ingeniería en Agroindustria									0
Mercadotecnia									0
Administración de Empresas (doble ciclo)									0
Turismo (doble ciclo)									0
Trabajo Social (doble ciclo)									0
Subtotal	0	0	0	0	0	0	0	0	0
Total	0	0	0	0	0	0	0	0	0

Por entidad de procedencia donde realizó sus estudios de bachillerato y licenciatura

Nuevo Ingreso									
Programas	Mor.	Nay.	N.L.	Oax.	Pue.	Qro.	Q.Roo	S.L.P.	Subtotal
Técnico Superior Universitario									
Desarrollo Infantil									0
Subtotal	0	0	0	0	0	0	0	0	0
Licenciatura									
Ingeniería en Agroindustria									0
Mercadotecnia									0
Administración de Empresas (doble ciclo)									0
Turismo (doble ciclo)									0
Trabajo Social (doble ciclo)									0
Subtotal	0	0	0	0	0	0	0	0	0
Total	0	0	0	0	0	0	0	0	0

Nuevo Ingreso									
Programas	Sin.	Son.	Tab.	Tamps.	Tlax.	Ver.	Yuc.	Zac.	Subtotal
Técnico Superior Universitario									
Desarrollo Infantil									0
Subtotal	0	0	0	0	0	0	0	0	0
Licenciatura									
Ingeniería en Agroindustria									0
Mercadotecnia		1							1
Administración de Empresas (doble ciclo)									0
Turismo (doble ciclo)									0
Trabajo Social (doble ciclo)									0
Subtotal	0	1	0	0	0	0	0	0	1
Total	0	1	0	0	0	0	0	0	1

Por entidad de procedencia donde realizó sus estudios de bachillerato y licenciatura

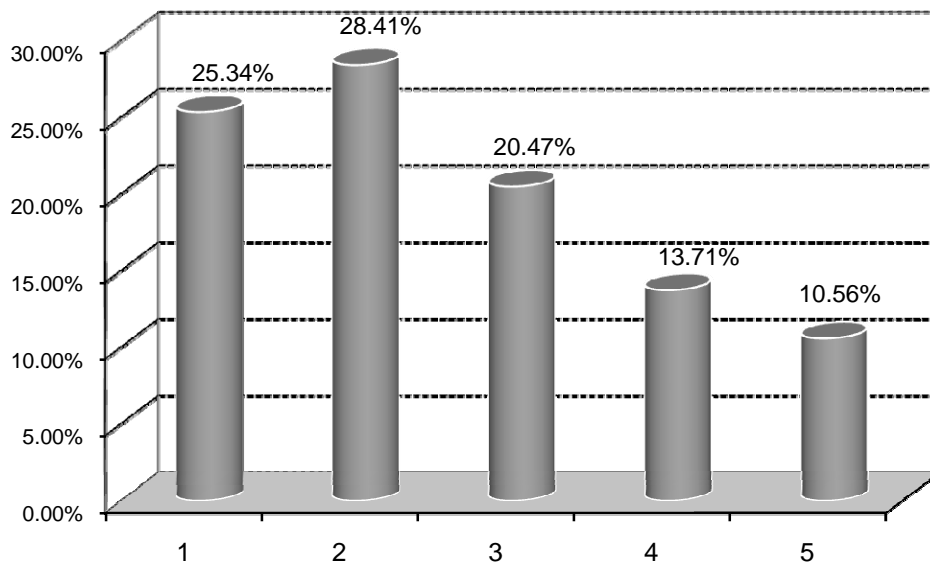
Nuevo Ingreso				
Programas	E.U.A.	Canadá	Subtotal	Total
Técnico Superior Universitario				
Desarrollo Infantil			0	66
Subtotal	0	0	0	66
Licenciatura				
Ingeniería en Agroindustria			0	31
Mercadotecnia			0	39
Administración de Empresas (doble ciclo)			0	24
Turismo (doble ciclo)			0	37
Trabajo Social (doble ciclo)			0	31
Subtotal	0	0	0	162
Total	0	0	0	228

Ha recibido tutoría

Reingreso de Licenciatura			
Programas	Sí	No	Total
Instituto de Arquitectura, Diseño y Arte			
Arquitectura	576	123	699
Diseño Gráfico	486	154	640
Diseño de Interiores	214	73	287
Diseño Industrial	282	73	355
Artes Visuales	59	5	64
Música	50	20	70
Subtotal	1,667	448	2,115
Instituto de Ciencias Biomédicas			
Médico Cirujano	750	161	911
Cirujano Dentista	586	137	723
Médico Veterinario Zootecnista	250	92	342
Optometría	72	20	92
Nutrición	376	86	462
Química	140	52	192
Biología	140	34	174
Entrenamiento Deportivo	226	81	307
Enfermería	371	106	477
Subtotal	2,911	769	3,680
Instituto de Ciencias Sociales y Administración			
Derecho	885	279	1,164
Sociología	52	24	76
Trabajo Social	320	88	408
Psicología	671	173	844
Literatura Hispanomexicana	42	16	58
Administración de Empresas	872	202	1,074
Contaduría	575	187	762
Economía	206	49	255
Turismo	447	147	594
Historia de México	60	10	70
Educación	541	155	696
Subtotal	4,671	1,330	6,001
Instituto de Ingeniería y Tecnología			
Ingeniería Civil	250	81	331
Ingeniería Eléctrica	259	78	337
Ingeniería Industrial y de Sistemas	600	201	801
Ingeniería en Sistemas Digitales y Comunicaciones	411	123	534
Ingeniería en Sistemas Computacionales	551	112	663
Licenciatura en Matemáticas	41	13	54
Ingeniería en Manufactura	241	69	310
Ingeniería en Física	54	14	68
Ingeniería en Mecatrónica	402	119	521
Subtotal	2,809	810	3,619
Total	12,058	3,357	15,415

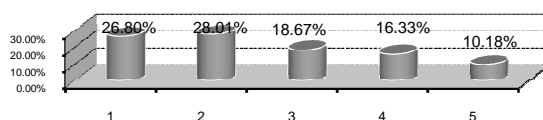
Por inscripción en años

Matrícula total						
Programas	1	2	3	4	5	Total
Licenciatura						
Arquitectura	177	221	175	111	80	764
Diseño Gráfico	136	181	158	125	106	706
Diseño de Interiores	122	97	55	34	19	327
Diseño Industrial	96	117	82	49	53	397
Artes Visuales	32	24	21	16	0	93
Música	56	54	9	0	0	119
Subtotal	619	694	500	335	258	2,406
Maestría						
Planificación y Desarrollo Urbano	9	2				11
Diseño Holístico	9	17				26
Subtotal						37
Total	619	694	500	335	258	2,443



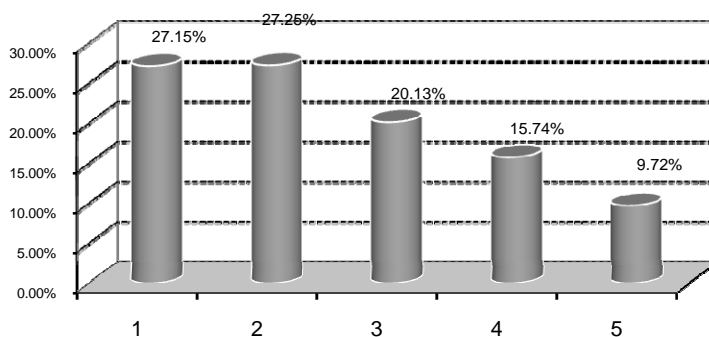
Por inscripción en años

Programas	Matrícula total					Total
	1	2	3	4	5	
Licenciatura						
Médico Cirujano	189	248	208	172	184	1,001
Cirujano Dentista	151	191	169	150	158	819
Médico Veterinario Zootecnista	126	95	76	45	52	394
Optometría	50	26	25	24	0	125
Nutrición	193	183	96	81	0	553
Química	103	69	39	55	14	280
Biología	61	54	39	35	33	222
Entrenamiento Deportivo	190	112	40	34	21	397
Enfermería	121	166	139	142	0	568
Subtotal	1,184	1,144	831	738	462	4,359
Especialidad						
Anestesiología	2	2	1			5
Cirugía General	2	2	1	1		6
Pediatría Médica	2	3	2			7
Ginecología y Obstetricia	2	3				5
Medicina Familiar	17	14	10			41
Medicina Interna	2					2
Medicina Integrada	3	1				4
Cirugía Oral y Maxilofacial	2	2	2	2		8
Endodoncia		6				6
Odontopediatría		6				6
Ortodoncia		14				14
Periodoncia		7				7
Prótesis Bucal Fija y Removible		7				7
Subtotal	32	67	16	3	0	118
Maestría						
Salud en el Trabajo		7				7
Ciencias de la Salud Pública		19				19
Docencia Biomédica		25				25
Ciencias Forenses		9				9
Ciencias: Orientación Genómica						0
Subtotal	0	60	0	0	0	60
Total	1,216	1,271	847	741	462	4,537



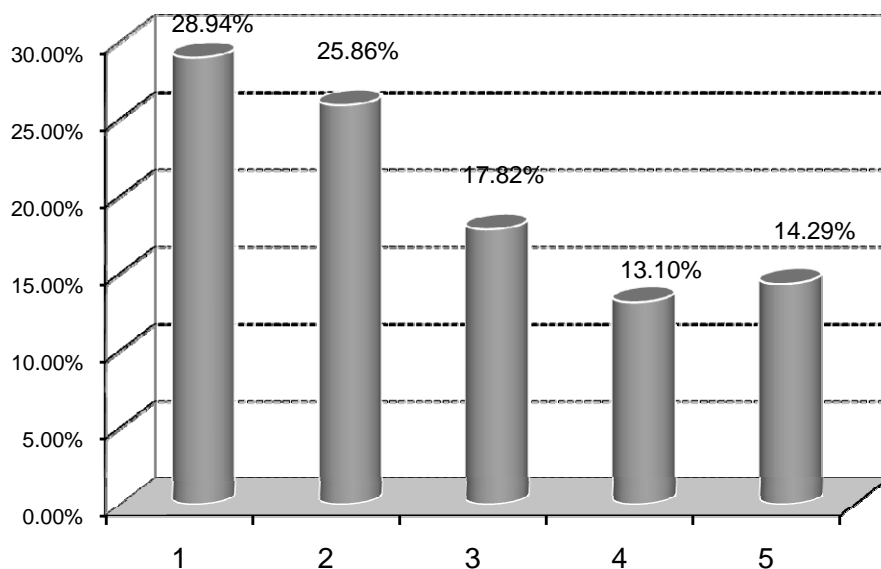
Por inscripción en años

Matrícula total						
Programas	1	2	3	4	5	Total
Licenciatura						
Derecho	327	313	290	228	196	1,354
Sociología	43	35	18	13		109
Trabajo Social	147	150	90	95	2	484
Psicología	213	224	211	185	138	971
Literatura Hispanomexicana	31	25	13	9		78
Administración de Empresas	320	279	256	206	174	1,235
Contaduría	235	226	172	145	102	880
Economía	94	94	67	27	15	297
Turismo	222	237	145	103		707
Historia de México	24	24	18	13	6	85
Educación	163	226	197	131	80	797
Subtotal	1,819	1,833	1,477	1,155	713	6,997
Maestría						
Cultura e Investigación Literaria	9					9
Administración	60	74				134
Educación	15	34				49
Ciencias Sociales	19					19
Ciencias Económicas						0
Filosofía	11	10				21
Derecho Empresarial		31				31
Derecho Fiscal	37					37
Psicoterapia Humanista y Educación para la Paz	22					22
Subtotal	173	149	0	0	0	322
Doctorado						
Ciencias Sociales		17				17
Subtotal	0	17	0	0	0	17
Total	1,992	1,999	1,477	1,155	713	7,336



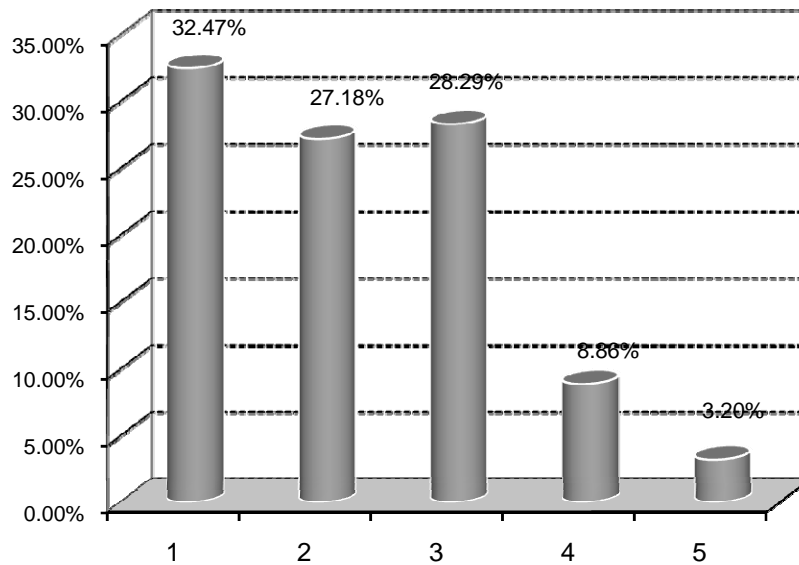
Por inscripción en años

Matrícula total						
Programas	1	2	3	4	5	Total
Licenciatura						
Ingeniería Civil	124	125	52	49	43	393
Ingeniería Eléctrica	127	93	63	45	70	398
Ingeniería Industrial y de Sistemas	243	205	169	139	161	917
Ingeniería en Sistemas Digitales y Comunicaciones	131	133	131	90	110	595
Ingeniería en Sistemas Computacionales	210	193	135	108	130	776
Licenciatura en Matemáticas	33	13	20	5	13	84
Ingeniería en Manufactura	106	69	61	47	68	351
Ingeniería en Física	27	15	17	20	10	89
Ingeniería en Mecatrónica	203	200	134	72	22	631
Subtotal	1,204	1,046	782	575	627	4,234
Maestría						
Ingeniería Ambiental y Ecosistemas		13				13
Matemática Educativa	10	25				35
Ingeniería en Manufactura	25	41				66
Ciencias de los Materiales	5	10				15
Ciencias en Ingeniería Eléctrica	26					26
Subtotal	66	89	0	0	0	155
Total	1,270	1,135	782	575	627	4,389



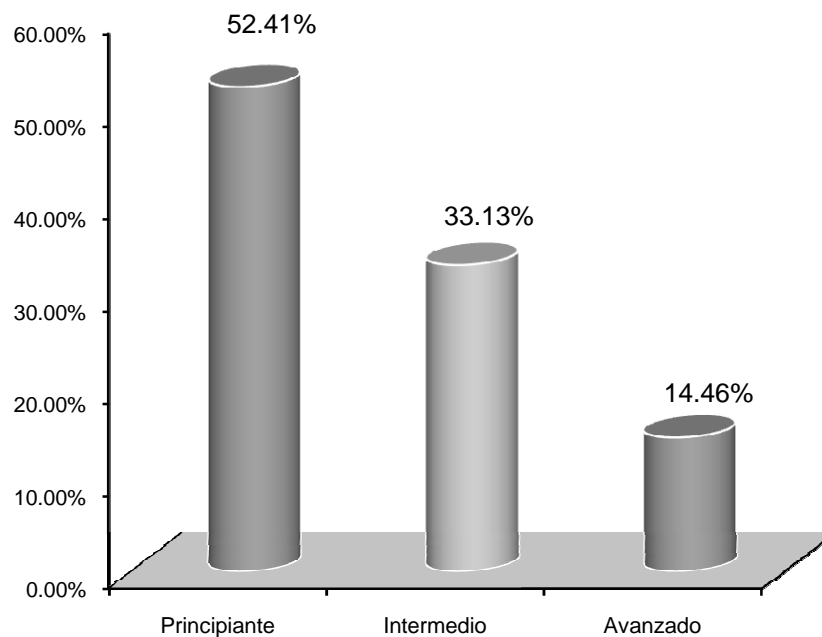
Por inscripción en años

Matrícula total						
Programas	1	2	3	4	5	Total
Técnico Superior Universitario						
Desarrollo Infantil	80	85	100	19		284
Subtotal	80	85	100	19	0	284
Licenciatura						
Ingeniería en Agroindustria	31	14	12	14	8	79
Mercadotecnia	56	50	60			166
Administración de Empresas (doble ciclo)	25	22	15	8	1	71
Turismo (doble ciclo)	37	14	12	21	0	84
Trabajo Social (doble ciclo)	35	36	31	10	17	129
Subtotal	184	136	130	53	26	529
Total	264	221	230	72	26	813



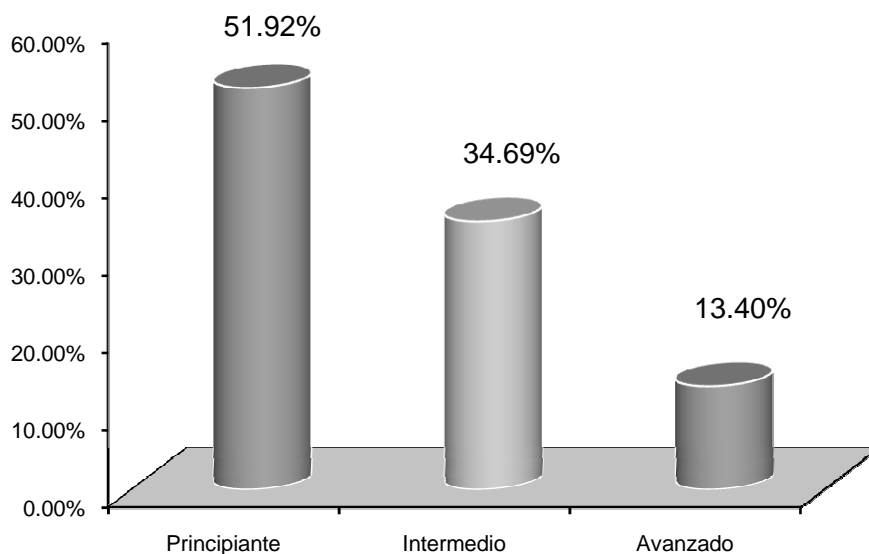
Por nivel de estudios en que se inscriben

Matrícula total				
Programas	Principiante	Intermedio	Avanzado	Total
Licenciatura				
Arquitectura	425	241	98	764
Diseño Gráfico	375	252	79	706
Diseño de Interiores	150	110	67	327
Diseño Industrial	243	102	52	397
Artes Visuales	51	41	1	93
Música	17	51	51	119
Total	1,261	797	348	2,406



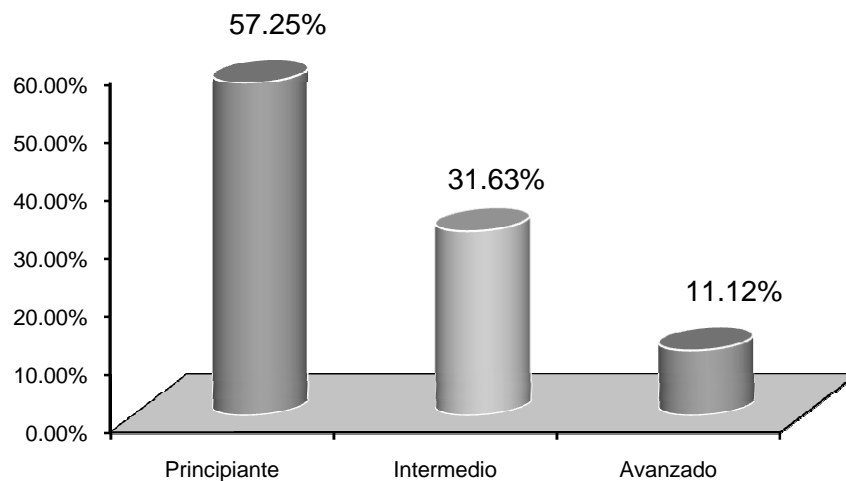
Por nivel de estudios en que se inscriben

Matrícula total				
Programas	Principiante	Intermedio	Avanzado	Total
Licenciatura				
Médico Cirujano	524	365	112	1,001
Cirujano Dentista	437	294	88	819
Médico Veterinario Zootecnista	204	154	36	394
Optometría	79	34	12	125
Nutrición	316	146	91	553
Química	150	87	43	280
Biología	161	50	11	222
Entrenamiento Deportivo	176	132	89	397
Enfermería	216	250	102	568
Total	2,263	1,512	584	4,359



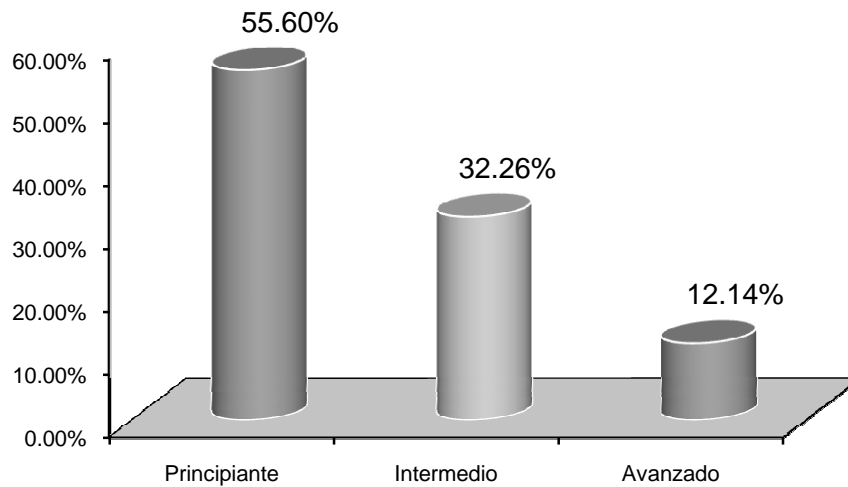
Por nivel de estudios en que se inscriben

Matrícula total				
Programas	Principiante	Intermedio	Avanzado	Total
Licenciatura				
Derecho	814	407	133	1,354
Sociología	71	33	5	109
Trabajo Social	243	191	50	484
Psicología	606	263	102	971
Literatura Hispanomexicana	32	39	7	78
Administración de Empresas	732	382	121	1,235
Contaduría	513	272	95	880
Economía	174	102	21	297
Turismo	355	217	135	707
Historia de México	40	32	13	85
Educación	426	275	96	797
Total	4,006	2,213	778	6,997



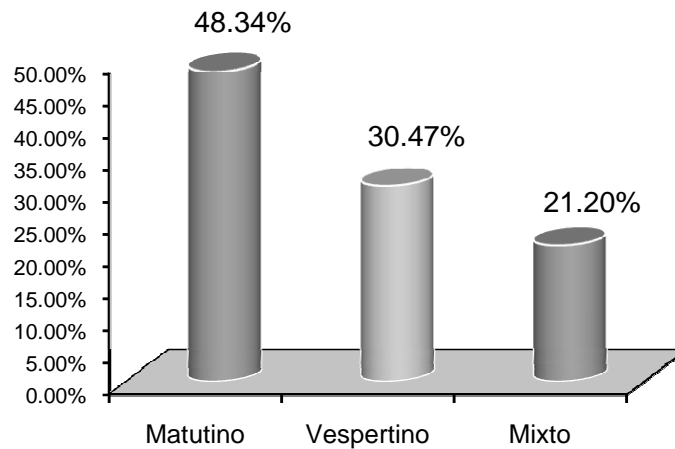
Por nivel de estudios en que se inscriben

Matrícula total				
Programas	Principiante	Intermedio	Avanzado	Total
Licenciatura				
Ingeniería Civil	209	119	65	393
Ingeniería Eléctrica	213	114	71	398
Ingeniería Industrial y de Sistemas	495	305	117	917
Ingeniería en Sistemas Digitales y Comunicaciones	353	165	77	595
Ingeniería en Sistemas Computacionales	504	203	69	776
Licenciatura en Matemáticas	42	30	12	84
Ingeniería en Manufactura	215	113	23	351
Ingeniería en Física	50	26	13	89
Ingeniería en Mecatrónica	273	291	67	631
Total	2,354	1,366	514	4,234



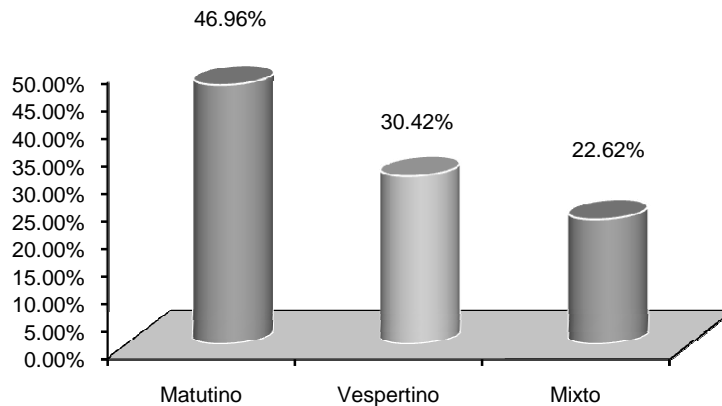
Por turno

Matrícula total				
Programas	Matutino	Vespertino	Mixto	Total
Licenciatura				
Arquitectura	361	233	170	764
Diseño Gráfico	354	209	143	706
Diseño de Interiores	170	90	67	327
Diseño Industrial	181	126	90	397
Artes Visuales	38	40	15	93
Música	59	35	25	119
Total	1,163	733	510	2,406



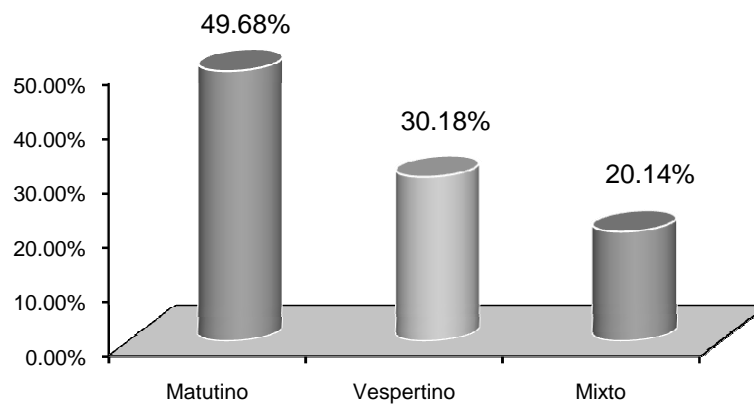
Por turno

Matrícula total				
Programas	Matutino	Vespertino	Mixto	Total
Licenciatura				
Médico Cirujano	480	293	228	1,001
Cirujano Dentista	373	272	174	819
Médico Veterinario Zootecnista	171	140	83	394
Optometría	65	39	21	125
Nutrición	292	145	116	553
Química	137	89	54	280
Biología	94	59	69	222
Entrenamiento Deportivo	202	90	105	397
Enfermería	233	199	136	568
Total	2,047	1,326	986	4,359



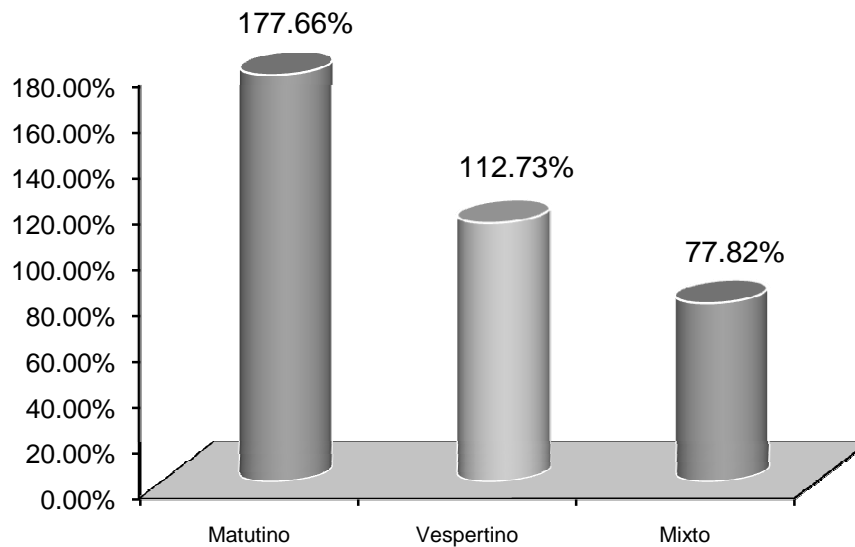
Por turno

Matrícula total				
Programas	Matutino	Vespertino	Mixto	Total
Licenciatura				
Derecho	712	399	243	1,354
Sociología	59	33	17	109
Trabajo Social	219	151	114	484
Psicología	518	275	178	971
Literatura Hispanomexicana	34	18	26	78
Administración de Empresas	635	358	242	1,235
Contaduría	417	281	182	880
Economía	156	82	59	297
Turismo	336	208	163	707
Historia de México	45	33	7	85
Educación	345	274	178	797
Total	3,476	2,112	1,409	6,997



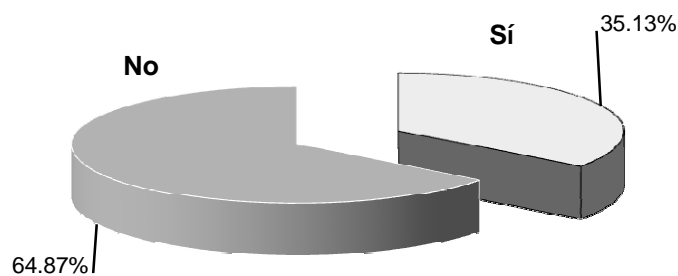
Por turno

Matrícula total				
Programas	Matutino	Vespertino	Mixto	Total
Licenciatura				
Ingeniería Civil	178	138	77	393
Ingeniería Eléctrica	215	123	60	398
Ingeniería Industrial y de Sistemas	423	283	211	917
Ingeniería en Sistemas Digitales y Comunicaciones	290	174	131	595
Ingeniería en Sistemas Computacionales	381	234	161	776
Licenciatura en Matemáticas	39	24	21	84
Ingeniería en Manufactura	184	107	60	351
Ingeniería en Física	26	37	26	89
Ingeniería en Mecatrónica	263	215	153	631
Total	7,522	4,773	3,295	4,234



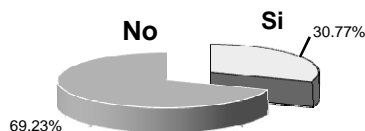
Con beca

Reingreso			
Programas	Sí	No	Total
Licenciatura			
Arquitectura	136	563	699
Diseño Gráfico	312	328	640
Diseño de Interiores	108	179	287
Diseño Industrial	111	244	355
Artes Visuales	25	39	64
Música	53	17	70
Subtotal	745	1,370	2,115
Matrícula total posgrado			
Maestría			
Planificación y Desarrollo Urbano	1	10	11
Diseño Holístico	10	16	26
Subtotal	11	26	37
Total	756	1,396	2,152



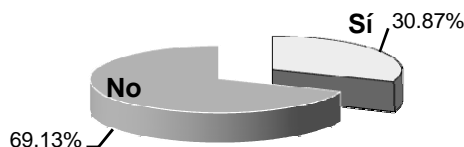
Con beca

Reingreso			
Programas	Sí	No	Total
Licenciatura			
Médico Cirujano	275	636	911
Cirujano Dentista	202	521	723
Médico Veterinario Zootecnista	62	280	342
Optometría	22	70	92
Nutrición	94	368	462
Química	76	116	192
Biología	63	111	174
Entrenamiento Deportivo	82	225	307
Enfermería	203	274	477
Subtotal	1,079	2,601	3,680
Matrícula total posgrado			
Especialidad			
Anestesiología	5	0	5
Cirugía General	6	0	6
Ginecología	5	0	5
Pediatría Médica	7	0	7
Medicina Familiar	41	0	41
Medicina Interna	2	0	2
Medicina Integrada	4	0	4
Cirugía Oral y Maxilofacial	1	7	8
Endodoncia	6	0	6
Odontopediatría	1	5	6
Ortodoncia	3	11	14
Periodoncia	1	6	7
Prótesis Bucal Fija y Removible	5	2	7
Subtotal	87	31	118
Maestría			
Salud en el Trabajo	1	6	7
Ciencias de la Salud Pública	5	14	19
Ciencias: Orientación Genómica	0	0	0
Docencia Biomédica	15	10	25
Ciencias Forenses	0	9	9
Subtotal	21	39	60
Total	1,187	2,671	3,858



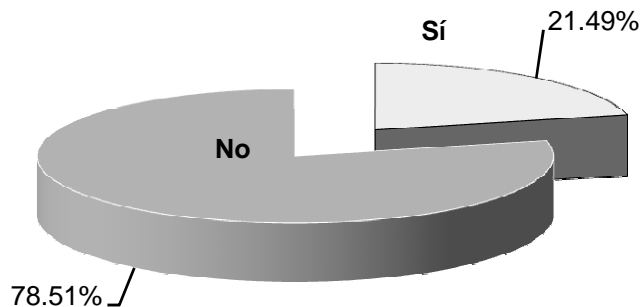
Con beca

Reingreso			
Programas	Sí	No	Total
Licenciatura			
Derecho	233	931	1,164
Sociología	20	56	76
Trabajo Social	129	279	408
Psicología	320	524	844
Literatura Hispanomexicana	25	33	58
Administración de Empresas	284	790	1,074
Contaduría	230	532	762
Economía	41	214	255
Turismo	122	472	594
Historia de México	26	44	70
Educación	438	258	696
Subtotal	1,868	4,133	6,001
Matrícula total posgrado			
Maestría			
Cultura e Investigación Literaria	3	6	9
Administración	44	90	134
Educación	9	40	49
Ciencias Sociales	19		19
Ciencias Económicas			0
Filosofía	5	16	21
Derecho Empresarial	0	31	31
Derecho Fiscal	0	37	37
Psicoterapia Humanista y Educación para la Paz	4	18	22
Subtotal	84	238	322
Doctorado			
Ciencias Sociales	17	0	17
Subtotal	17	0	17
Total	1,952	4,371	6,340



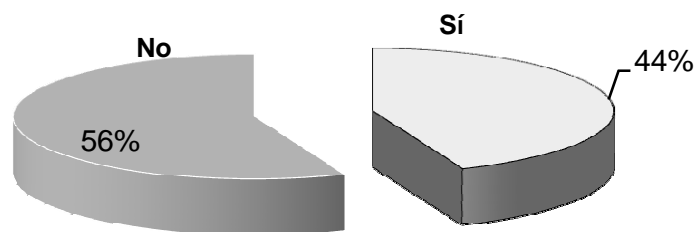
Con beca

Reingreso			
Programas	Sí	No	Total
Licenciatura			
Ingeniería Civil	54	277	331
Ingeniería Eléctrica	46	291	337
Ingeniería Industrial y de Sistemas	173	628	801
Ingeniería en Sistemas Digitales y Comunicaciones	95	439	534
Ingeniería en Sistemas Computacionales	145	518	663
Licenciatura en Matemáticas	25	29	54
Ingeniería en Manufactura	56	254	310
Ingeniería en Física	27	41	68
Ingeniería en Mecatrónica	161	360	521
Subtotal	782	2,837	3,619
Matrícula total posgrado			
Maestría			
Ingeniería Ambiental y Ecosistemas	4	9	13
Ingeniería en Manufactura	6	60	66
Matemática Educativa	8	27	35
Ciencias de los Materiales	3	12	15
Ciencias en Ingeniería Eléctrica	8	18	26
Subtotal	29	126	155
Total	811	2,963	3,774



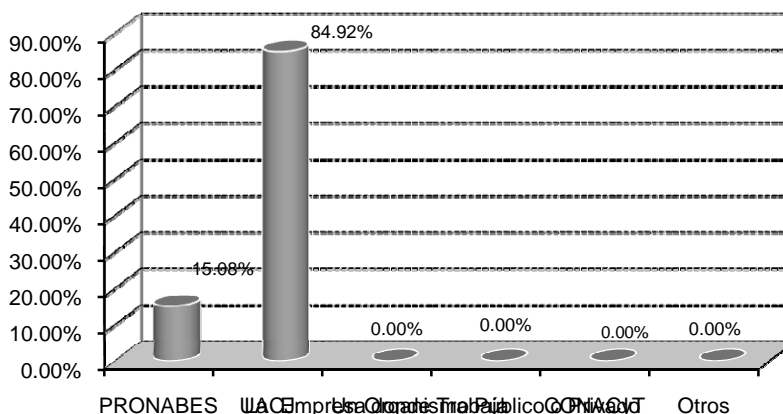
Con beca

Reingreso			
Programas	Sí	No	Total
Técnico Superior Universitario			
Desarrollo Infantil	131	87	218
Subtotal	131	87	218
Licenciatura			
Ingeniería en Agroindustria	20	28	48
Mercadotecnia	30	97	127
Administración de Empresas (doble ciclo)	9	38	47
Turismo (doble ciclo)	13	34	47
Trabajo Social (doble ciclo)	54	44	98
Subtotal	126	241	367
Total	257	328	585



Quien se la proporciona

Reingreso							
Programas	PRONABES	UACJ	La Empresa donde Trabaja	Un Organismo Público o Privado	CONA CyT	Otros	Total
Licenciatura							
Arquitectura	37	99					136
Diseño Gráfico	36	276					312
Diseño de Interiores	20	88					108
Diseño Industrial	14	97					111
Artes Visuales	5	20					25
Música	2	51					53
Subtotal	114	631	0	0	0	0	745
Matrícula total posgrado							
Maestría							
Planificación y Desarrollo Urbano	0	1					1
Diseño Holístico	0	10					10
Subtotal	0	11	0	0	0	0	11
Total	114	642	0	0	0	0	756

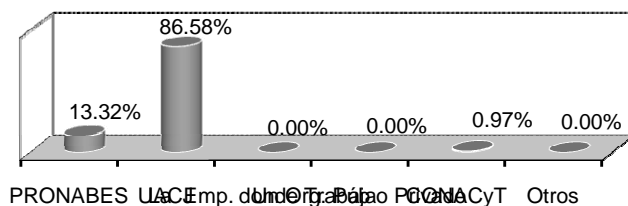


Quien se la proporciona

Reingreso							
Programas	PRONA BES	UACJ	La Empresa donde Trabaja	Un Organismo Público o Privado	CONA CyT	Otros	Total
Licenciatura							
Médico Cirujano	79	196					275
Cirujano Dentista	33	169					202
Médico Veterinario	17	45					62
Zootecnista	3	19					22
Optometría	25	69					94
Nutrición	16	60					76
Química	14	49					63
Biología	26	56					82
Entrenamiento Deportivo	22	181					203
Subtotal	235	844	0	0		0	1,079
Matrícula total posgrado							
Especialidad							
Anestesiología						5	5
Cirugía General						6	6
Ginecología						5	5
Pediatría Médica						7	7
Medicina Familiar						41	41
Medicina Interna						2	2
Medicina Integrada						4	4
Cirugía Oral y Maxilofacial						1	1
Endodoncia					6		6
Odontopediatría		1					1
Ortodoncia		3					3
Periodoncia		1					1
Prótesis Bucal Fija y Removible					5		5
Subtotal	0	5	0	0		71	76
Maestría							
Salud en el Trabajo						1	1
Ciencias de la Salud Pública						5	5
Ciencias: Orientación Genómica		0					0
Docencia Biomédica		15					15
Ciencias Forenses							0
Subtotal	0	15	0	0		6	21
Total	235	864	0	0		77	1,176

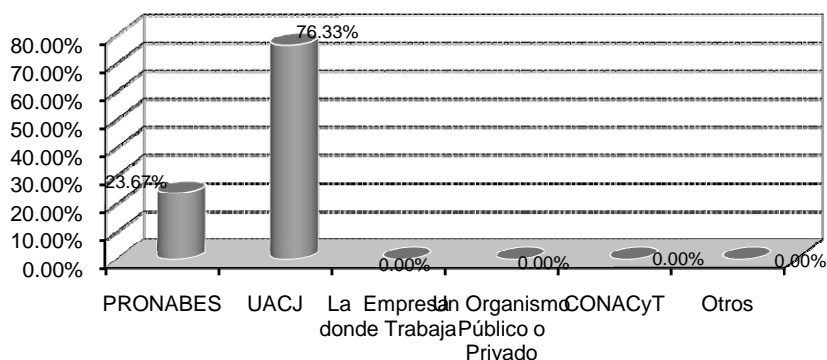
Quien se la proporciona

Reingreso							
Programas	PRONABES	UACJ	La Empresa donde Trabaja	Un Organismo Público o Privado	CONA CyT	Otros	Total
Licenciatura							
Derecho	28	205					233
Sociología	1	19					20
Trabajo Social	23	106					129
Psicología	47	273					320
Literatura Hispanomexicana	0	25					25
Administración de Empresas	25	259					284
Contaduría	22	208					230
Economía	10	31					41
Turismo	12	110					122
Historia de México	3	23					26
Educación	89	349					438
Subtotal	260	1,608	0	0	0	0	1,868
Matrícula total posgrado							
Maestría							
Cultura e Investigación Literaria	0	3					3
Administración	0	44					44
Educación	0	9					9
Ciencias Sociales	0	0			19		19
Ciencias Económicas	0	0					0
Filosofía	0	5					5
Derecho Empresarial	0	0					0
Derecho Fiscal	0	0					0
Maestría en Psicoterapia, Human	0	4					4
Doctorado							
Ciencias Sociales		17					17
Subtotal	0	82	0	0	19	0	84
Total	260	1,690	0	0	19	0	1,952



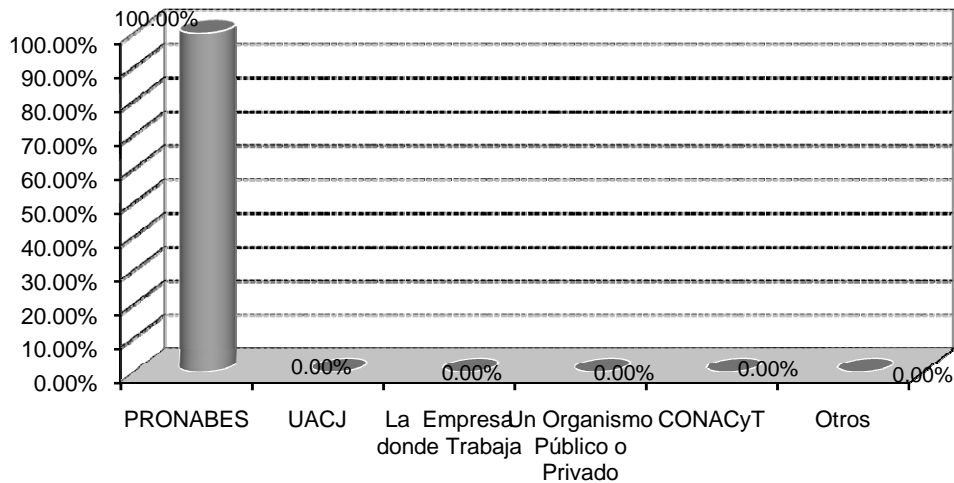
Quien se la proporciona

Reingreso							
Programas	PRONABES	UACJ	La Empresa donde Trabaja	Un Organismo Público o Privado	CONACyT	Otros	Total
Licenciatura							
Ingeniería Civil	13	41					54
Ingeniería Eléctrica	10	36					46
Ingeniería Industrial y de Sistemas	36	137					173
Ingeniería en Sistemas Digitales y Comunicaciones	25	70					95
Ingeniería en Sistemas Computacionales	37	108					145
Licenciatura en Matemáticas	10	15					25
Ingeniería en Manufactura	18	38					56
Ingeniería en Física	9	18					27
Ingeniería en Mecatrónica	34	127					161
Subtotal	192	590	0	0	0	0	782
Matrícula total posgrado							
Maestría							
Ingeniería Ambiental y Ecosistemas	0	4					4
Ingeniería en Manufactura	0	6					6
Matemática Educativa	0	8					8
Ciencias de los Materiales	0	3					3
Ciencias en Ingeniería Eléctrica	0	8					8
Subtotal	0	29	0	0	0	0	29
Total	192	619	0	0	0	0	811



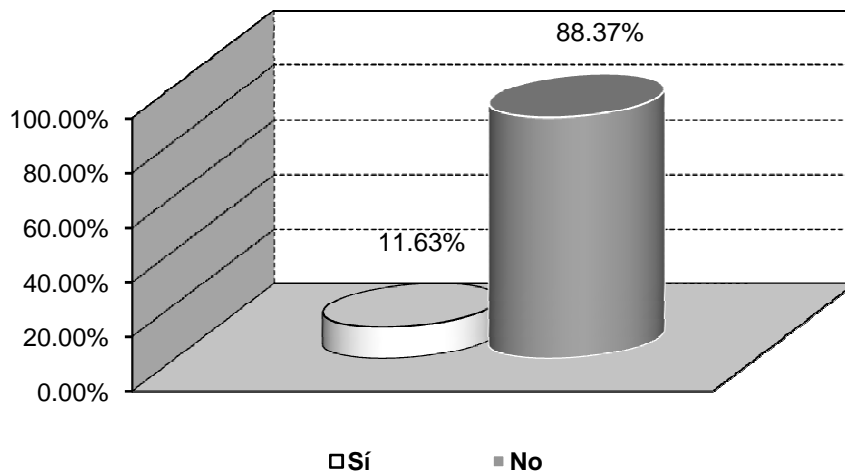
Quien se la proporciona

Reingreso							
Programas	PRONABES	UACJ	La Empresa donde Trabaja	Un Organismo Público o Privado	CONA CyT	Otros	Total
Técnico Superior Universitario							
Desarrollo Infantil	131						131
Subtotal	131	0	0	0	0	0	131
Licenciatura							
Ingeniería en Agroindustria	20						20
Mercadotecnia	30						30
Administración de Empresas	9						9
Turismo	13						13
Trabajo Social	54						54
Subtotal	126	0	0	0	0	0	126
Total	257	0	0	0	0	0	257



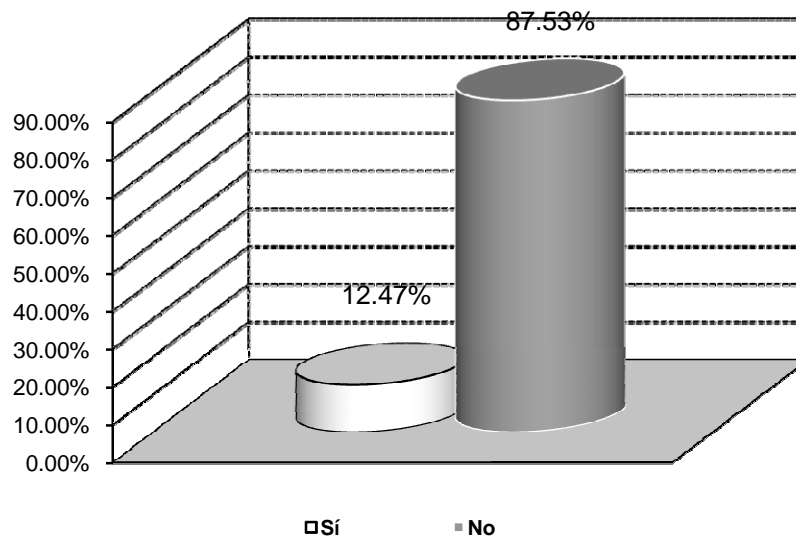
Que dejó la carrera y después continuó

Reingreso			
Programas	Sí	No	Total
Licenciatura			
Arquitectura	77	622	699
Diseño Gráfico	62	578	640
Diseño de Interiores	34	253	287
Diseño Industrial	52	303	355
Artes Visuales	6	58	64
Música	15	55	70
Total	246	1,869	2,115



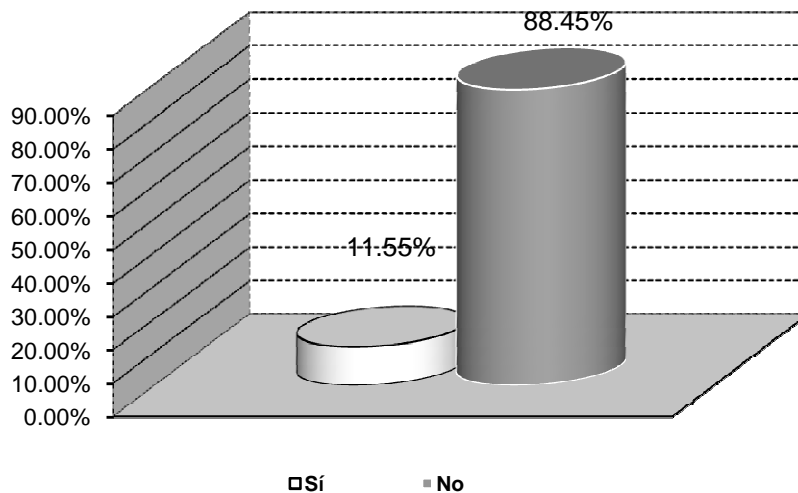
Que dejó la carrera y después continuó

Reingreso			
Programas	Sí	No	Total
Licenciatura			
Médico Cirujano	121	790	911
Cirujano Dentista	82	641	723
Médico Veterinario Zootecnista	37	305	342
Optometría	16	76	92
Nutrición	40	422	462
Química	30	162	192
Biología	23	151	174
Entrenamiento Deportivo	52	255	307
Enfermería	58	419	477
Total	459	3,221	3,680



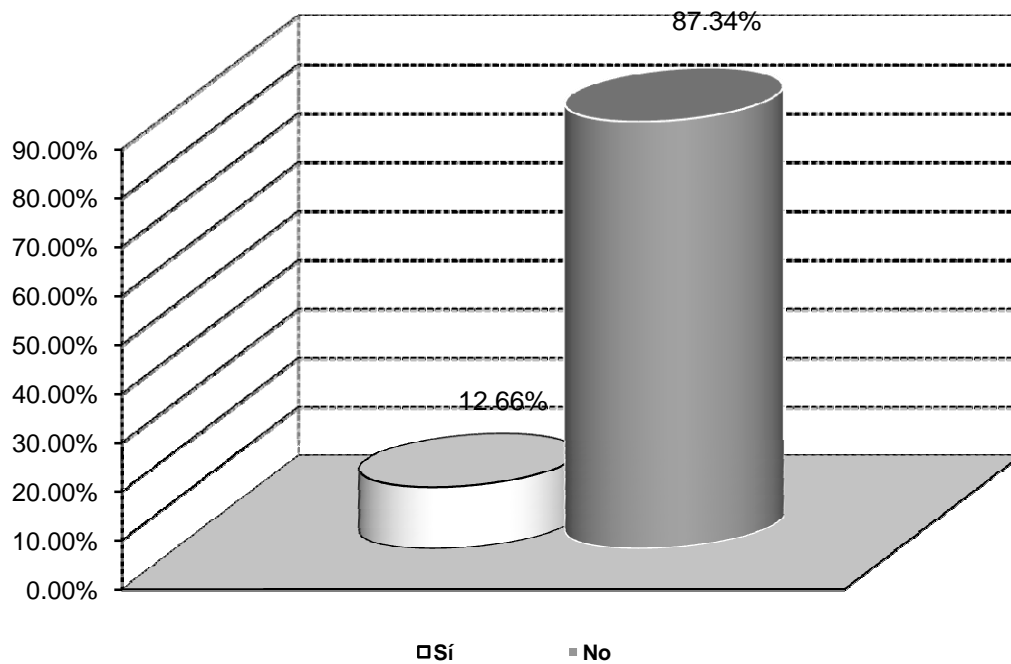
Que dejó la carrera y después continuó

Reingreso			
Programas	Sí	No	Total
Licenciatura			
Derecho	145	1,019	1,164
Sociología	13	63	76
Trabajo Social	40	368	408
Psicología	89	755	844
Literatura Hispanomexicana	4	54	58
Administración de Empresas	115	959	1,074
Contaduría	96	666	762
Economía	20	235	255
Turismo	69	525	594
Historia de México	11	59	70
Educación	91	605	696
Total	693	5,308	6,001



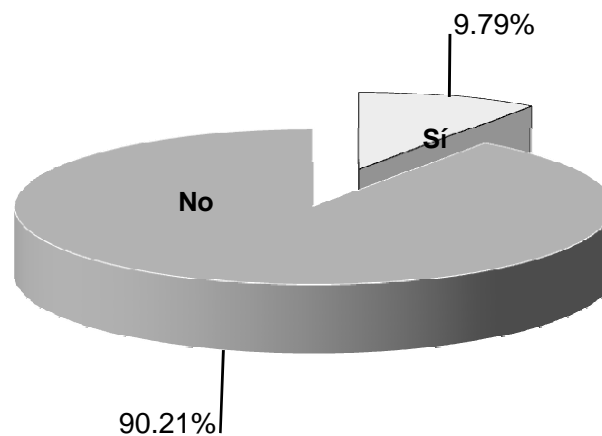
Que dejó la carrera y después continuó

Reingreso			
Programas	Sí	No	Total
Licenciatura			
Ingeniería Civil	48	283	331
Ingeniería Eléctrica	40	297	337
Ingeniería Industrial y de Sistemas	99	702	801
Ingeniería en Sistemas Digitales y Comunicaciones	64	470	534
Ingeniería en Sistemas Computacionales	65	598	663
Licenciatura en Matemáticas	0	54	54
Ingeniería en Manufactura	42	268	310
Ingeniería en Física	12	56	68
Ingeniería en Mecatrónica	88	433	521
Total	458	3,161	3,619



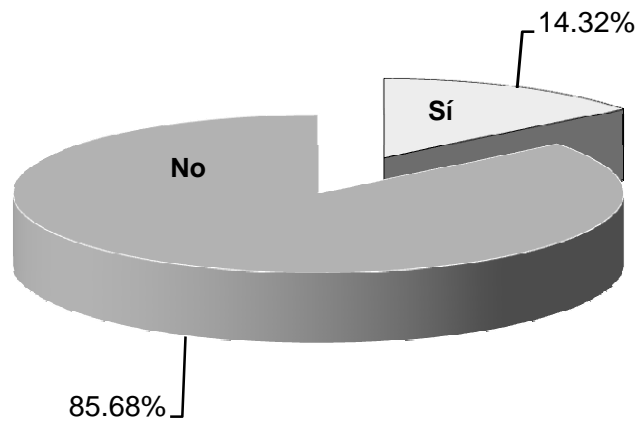
Que prestó servicio social

Reingreso			
Programas	Sí	No	Total
Licenciatura			
Arquitectura	74	625	699
Diseño Gráfico	41	599	640
Diseño de Interiores	45	242	287
Diseño Industrial	29	326	355
Artes Visuales	8	56	64
Música	10	60	70
Total	207	1,908	2,115



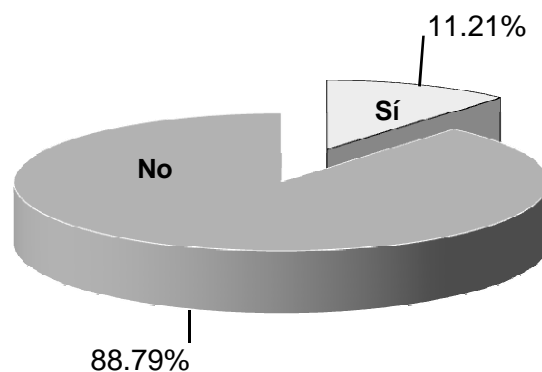
Que prestó servicio social

Reingreso			
Programas	Sí	No	Total
Licenciatura			
Médico Cirujano	88	823	911
Cirujano Dentista	106	617	723
Médico Veterinario Zootecnista	62	280	342
Optometría	26	66	92
Nutrición	57	405	462
Química	26	166	192
Biología	8	166	174
Entrenamiento Deportivo	57	250	307
Enfermería	97	380	477
Total	527	3,153	3,680



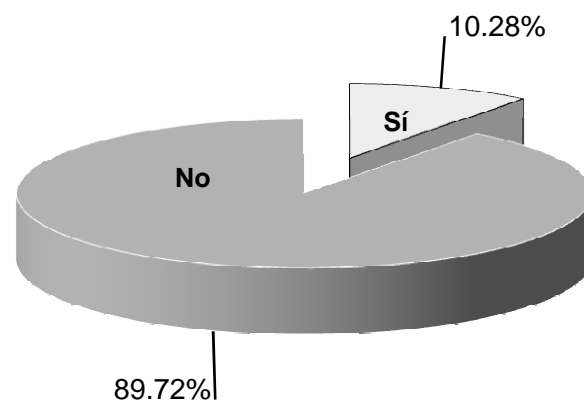
Que prestó servicio social

Reingreso			
Programas	Sí	No	Total
Licenciatura			
Derecho	115	1,049	1,164
Sociología	14	62	76
Trabajo Social	65	343	408
Psicología	67	777	844
Literatura Hispanomexicana	5	53	58
Administración de Empresas	108	966	1,074
Contaduría	94	668	762
Economía	34	221	255
Turismo	74	520	594
Historia de México	7	63	70
Educación	90	606	696
Total	673	5,328	6,001



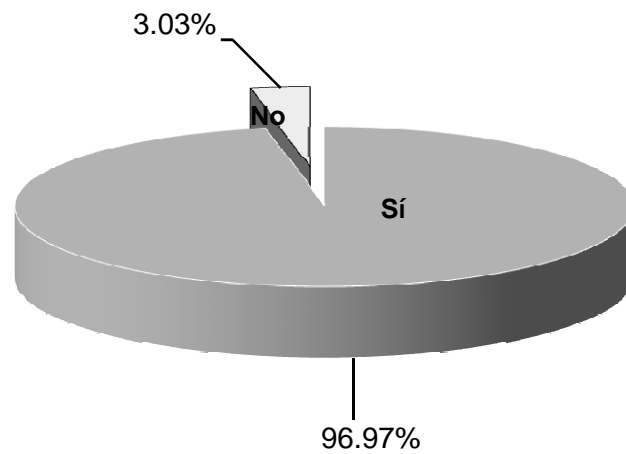
Que prestó servicio social

Reingreso			
Programas	Sí	No	Total
Licenciatura			
Ingeniería Civil	26	305	331
Ingeniería Eléctrica	32	305	337
Ingeniería Industrial y de Sistemas	96	705	801
Ingeniería en Sistemas Digitales y Comunicaciones	36	498	534
Ingeniería en Sistemas Computacionales	61	602	663
Licenciatura en Matemáticas	4	50	54
Ingeniería en Manufactura	37	273	310
Ingeniería en Física	16	52	68
Ingeniería en Mecatrónica	64	457	521
Total	372	3,247	3,619



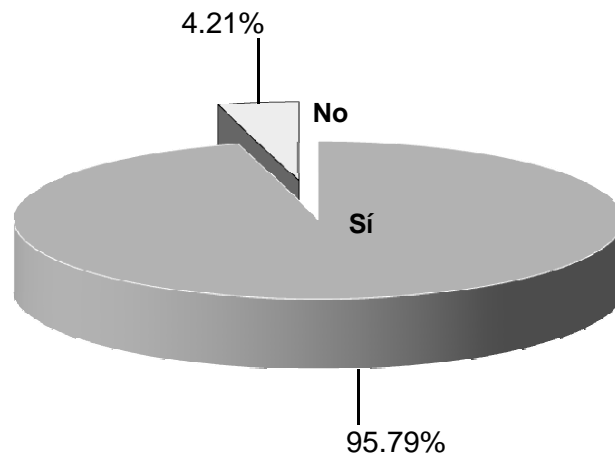
Que desean continuar estudios de posgrado

Reingreso			
Programas	Sí	No	Total
Licenciatura			
Arquitectura	661	38	699
Diseño Gráfico	628	12	640
Diseño de Interiores	280	7	287
Diseño Industrial	348	7	355
Artes Visuales	64	0	64
Música	70	0	70
Total	2,051	64	2,115



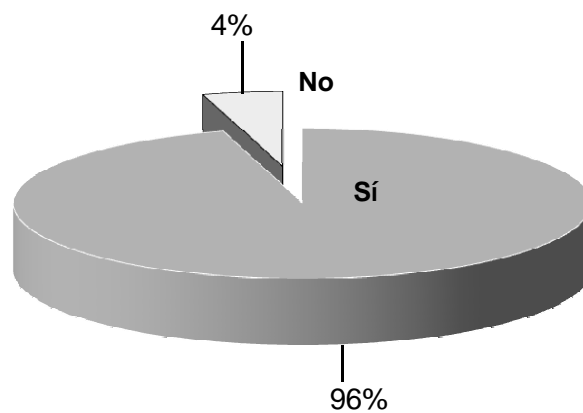
Que desean continuar estudios de posgrado

Reingreso			
Programas	Sí	No	Total
Licenciatura			
Médico Cirujano	865	46	911
Cirujano Dentista	689	34	723
Médico Veterinario Zootecnista	326	16	342
Optometría	92	0	92
Nutrición	449	13	462
Química	181	11	192
Biología	166	8	174
Entrenamiento Deportivo	290	17	307
Enfermería	467	10	477
Total	3,525	155	3,680



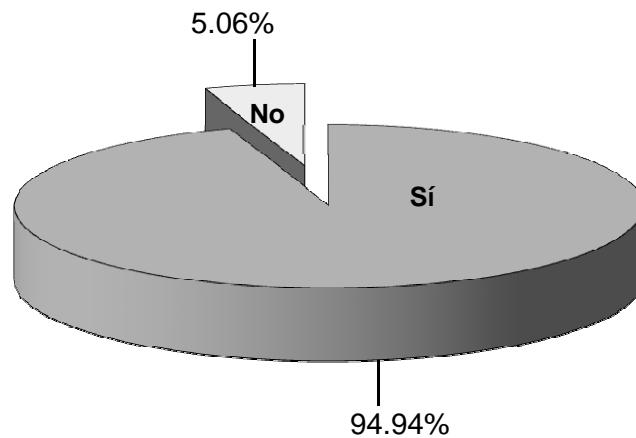
Que desean continuar estudios de posgrado

Reingreso			
Programas	Sí	No	Total
Licenciatura			
Derecho	1,120	44	1,164
Sociología	71	5	76
Trabajo Social	390	18	408
Psicología	798	46	844
Literatura Hispanomexicana	52	6	58
Administración de Empresas	1,017	57	1,074
Contaduría	732	30	762
Economía	238	17	255
Turismo	579	15	594
Historia de México	70	0	70
Educación	670	26	696
Total	5,737	264	6,001



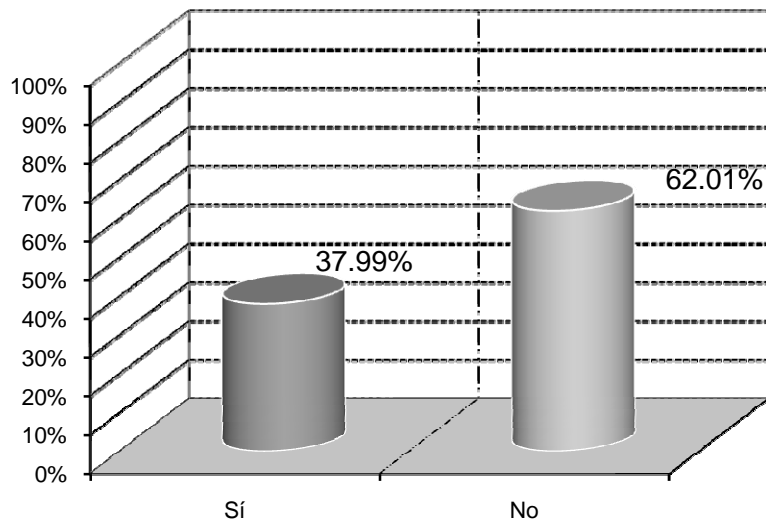
Que desean continuar estudios de posgrado

Reingreso			
Programas	Sí	No	Total
Licenciatura			
Ingeniería Civil	306	25	331
Ingeniería Eléctrica	306	31	337
Ingeniería Industrial y de Sistemas	760	41	801
Ingeniería en Sistemas Digitales y Comunicaciones	515	19	534
Ingeniería en Sistemas Computacionales	636	27	663
Licenciatura en Matemáticas	53	1	54
Ingeniería en Manufactura	298	12	310
Ingeniería en Física	63	5	68
Ingeniería en Mecatrónica	499	22	521
Total	3,436	183	3,619



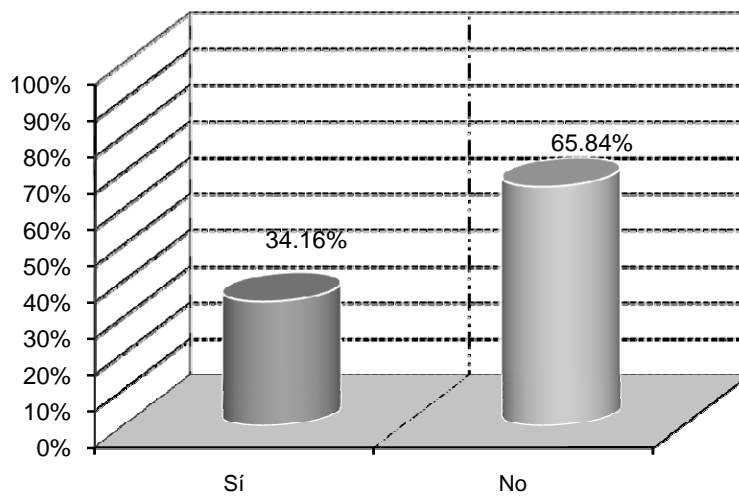
Ocupada

Matrícula total			
Programas	Sí	No	Total
Licenciatura			
Arquitectura	275	489	764
Diseño Gráfico	263	443	706
Diseño de Interiores	103	224	327
Diseño Industrial	174	223	397
Artes Visuales	31	62	93
Música	68	51	119
Total	914	1,492	2,406



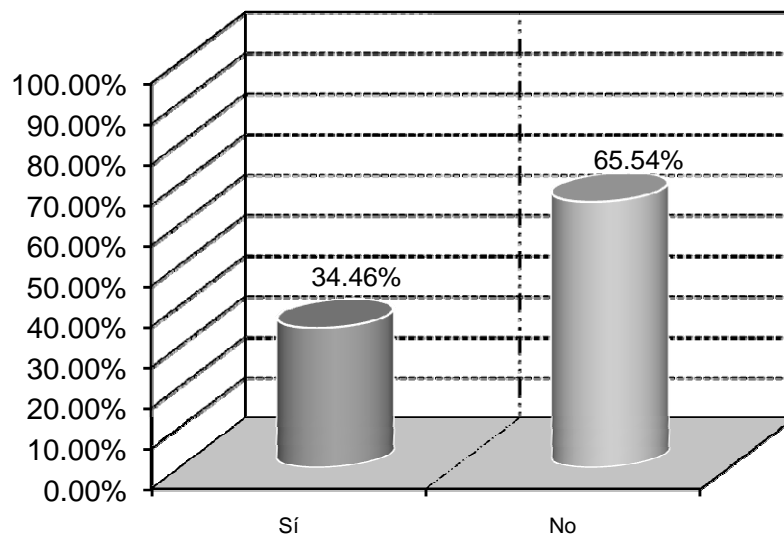
Ocupada

Matrícula total			
Programas	Sí	No	Total
Licenciatura			
Médico Cirujano	321	680	1,001
Cirujano Dentista	286	533	819
Médico Veterinario Zootecnista	130	264	394
Optometría	33	92	125
Nutrición	205	348	553
Química	80	200	280
Biología	95	127	222
Entrenamiento Deportivo	128	269	397
Enfermería	211	357	568
Total	1,489	2,870	4,359



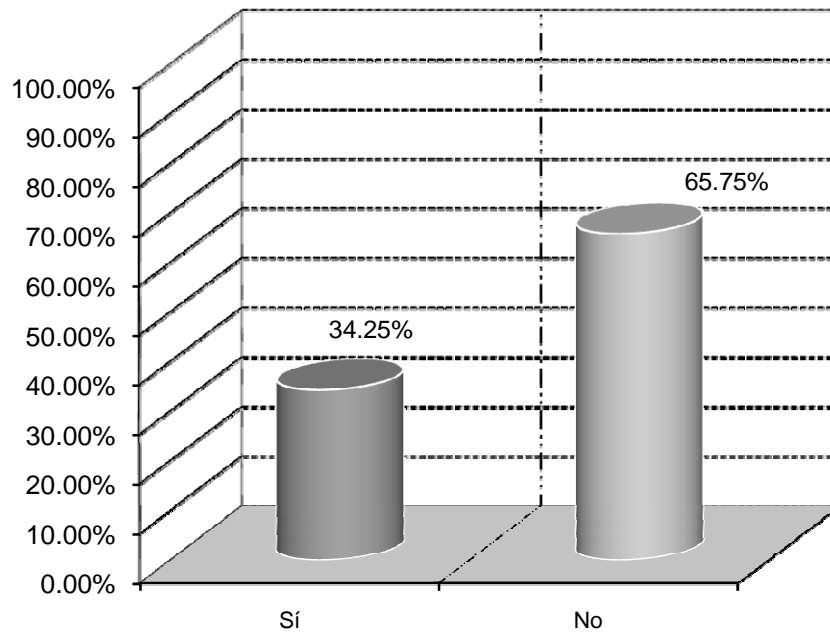
Ocupada

Matrícula total			
Programas	Sí	No	Total
Licenciatura			
Derecho	464	890	1,354
Sociología	45	64	109
Trabajo Social	151	333	484
Psicología	340	631	971
Literatura Hispanomexicana	31	47	78
Administración de Empresas	423	812	1,235
Contaduría	303	577	880
Economía	97	200	297
Turismo	230	477	707
Historia de México	40	45	85
Educación	287	510	797
Total	2,411	4,586	6,997



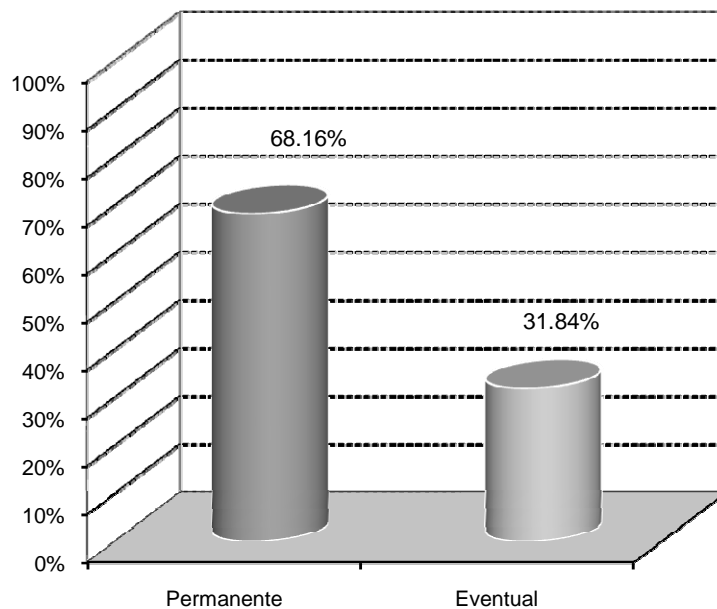
Ocupada

Matrícula total			
Programas	Sí	No	Total
Licenciatura			
Ingeniería Civil	97	296	393
Ingeniería Eléctrica	147	251	398
Ingeniería Industrial y de Sistemas	312	605	917
Ingeniería en Sistemas Digitales y Comunicaciones	216	379	595
Ingeniería en Sistemas Computacionales	244	532	776
Licenciatura en Matemáticas	18	66	84
Ingeniería en Manufactura	131	220	351
Ingeniería en Física	34	55	89
Ingeniería en Mecatrónica	251	380	631
Total	1,450	2,784	4,234



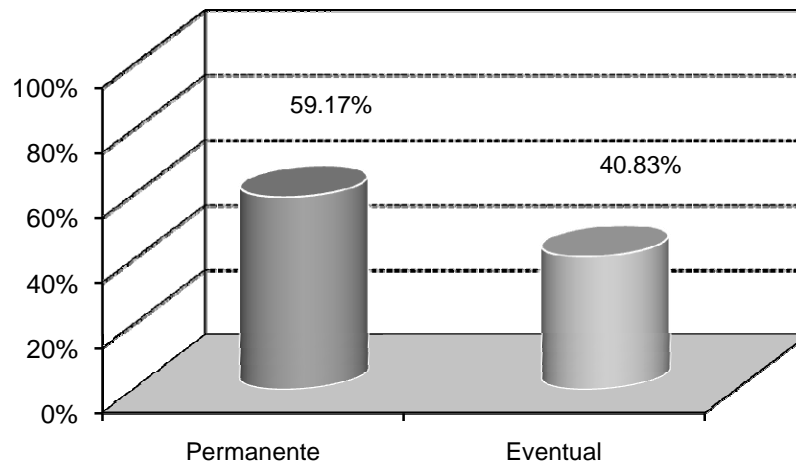
Por tipo de contrato

Matrícula total			
Programas	Permanente	Eventual	Total
Licenciatura			
Arquitectura	147	128	275
Diseño Gráfico	183	80	263
Diseño de Interiores	78	25	103
Diseño Industrial	143	31	174
Artes Visuales	31	0	31
Música	41	27	68
Total	623	291	914



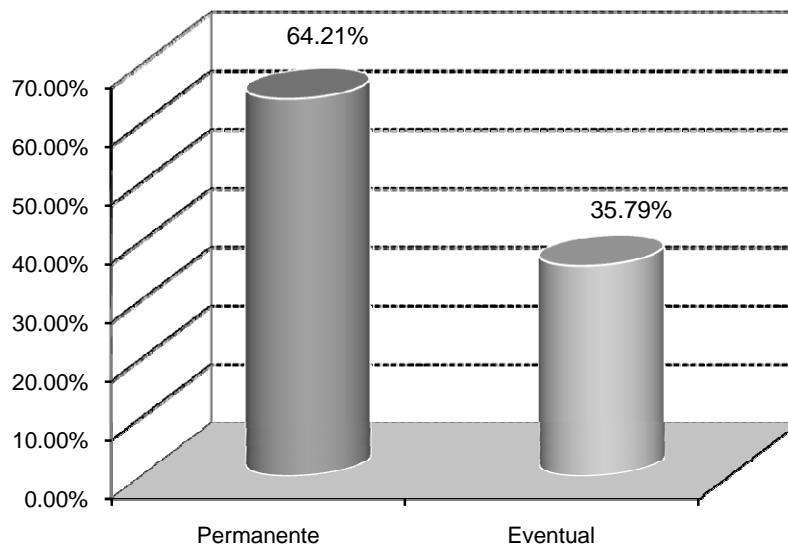
Por tipo de contrato

Matrícula total			
Programas	Permanente	Eventual	Total
Licenciatura			
Médico Cirujano	221	100	321
Cirujano Dentista	191	95	286
Médico Veterinario Zootecnista	80	50	130
Optometría	22	11	33
Nutrición	21	184	205
Química	23	57	80
Biología	52	43	95
Entrenamiento Deportivo	110	18	128
Enfermería	161	50	211
Total	881	608	1,489



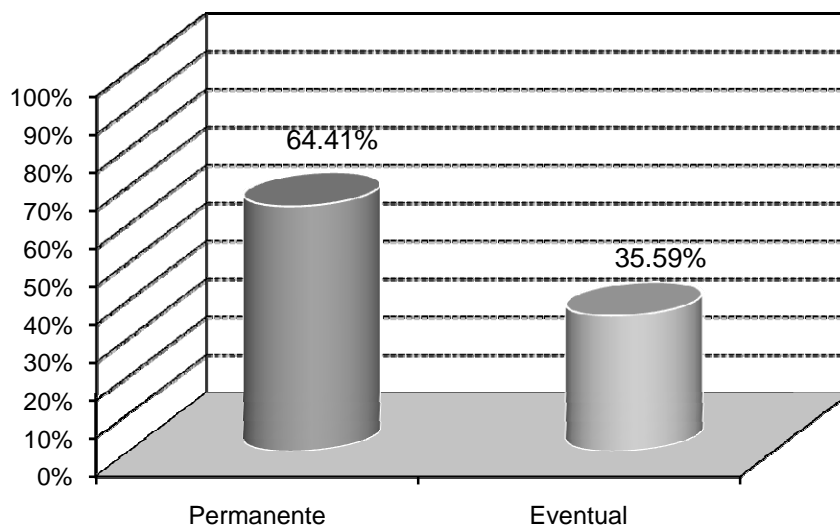
Por tipo de contrato

Matrícula total			
Programas	Permanente	Eventual	Total
Licenciatura			
Derecho	264	200	464
Sociología	26	19	45
Trabajo Social	110	41	151
Psicología	198	142	340
Literatura Hispanomexicana	21	10	31
Administración de Empresas	289	134	423
Contaduría	209	94	303
Economía	78	19	97
Turismo	155	75	230
Historia de México	35	5	40
Educación	163	124	287
Total	1,548	863	2,411



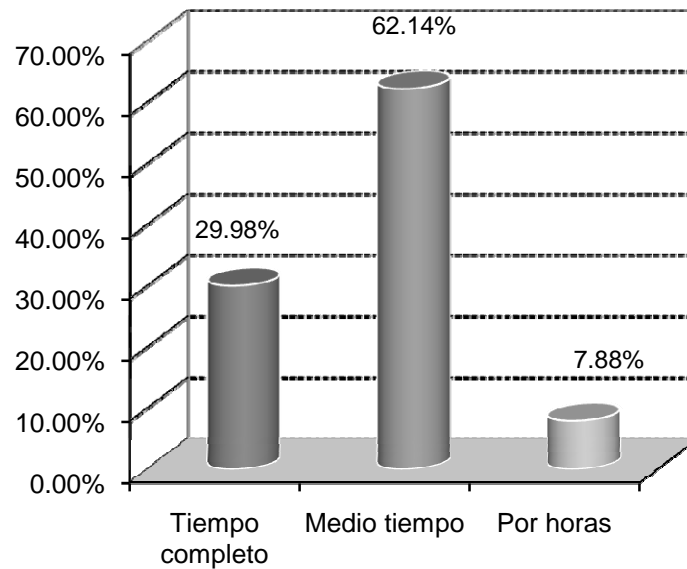
Por tipo de contrato

Matrícula total			
Programas	Permanente	Eventual	Total
Licenciatura			
Ingeniería Civil	74	23	97
Ingeniería Eléctrica	63	84	147
Ingeniería Industrial y de Sistemas	149	163	312
Ingeniería en Sistemas Digitales y Comunicaciones	157	59	216
Ingeniería en Sistemas Computacionales	169	75	244
Licenciatura en Matemáticas	16	2	18
Ingeniería en Manufactura	114	17	131
Ingeniería en Física	16	18	34
Ingeniería en Mecatrónica	176	75	251
Total	934	516	1,450



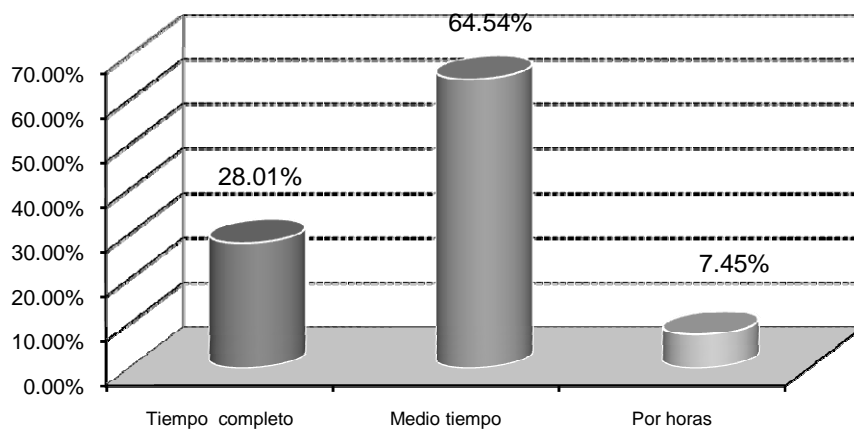
Por tiempo contratado

Matrícula total				
Programas	Tiempo completo	Medio tiempo	Por horas	Total
Licenciatura				
Arquitectura	77	173	25	275
Diseño Gráfico	80	159	24	263
Diseño de Interiores	26	72	5	103
Diseño Industrial	59	103	12	174
Artes Visuales	5	24	2	31
Música	27	37	4	68
Total	274	568	72	914



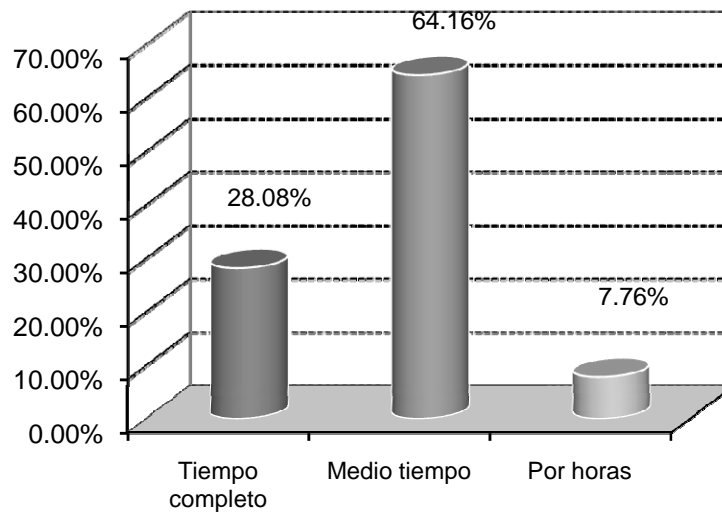
Por tiempo contratado

Matrícula total				
Programas	Tiempo completo	Medio tiempo	Por horas	Total
Licenciatura				
Médico Cirujano	105	197	19	321
Cirujano Dentista	83	182	21	286
Médico Veterinario Zootecnista	32	85	13	130
Optometría	7	26	0	33
Nutrición	53	143	9	205
Química	17	53	10	80
Biología	24	65	6	95
Entrenamiento Deportivo	28	85	15	128
Enfermería	68	125	18	211
Total	417	961	111	1,489



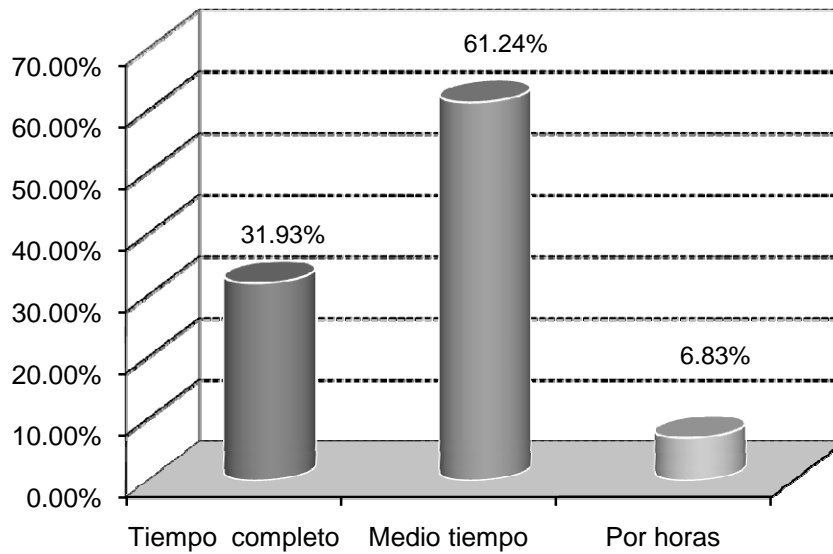
Por tiempo contratado

Matrícula total				
Programas	Tiempo completo	Medio tiempo	Por horas	Total
Licenciatura				
Derecho	133	290	41	464
Sociología	15	28	2	45
Trabajo Social	42	101	8	151
Psicología	98	218	24	340
Literatura Hispanomexicana	13	18	0	31
Administración de Empresas	114	279	30	423
Contaduría	78	199	26	303
Economía	25	63	9	97
Turismo	62	150	18	230
Historia de México	13	25	2	40
Educación	84	176	27	287
Total	677	1,547	187	2,411



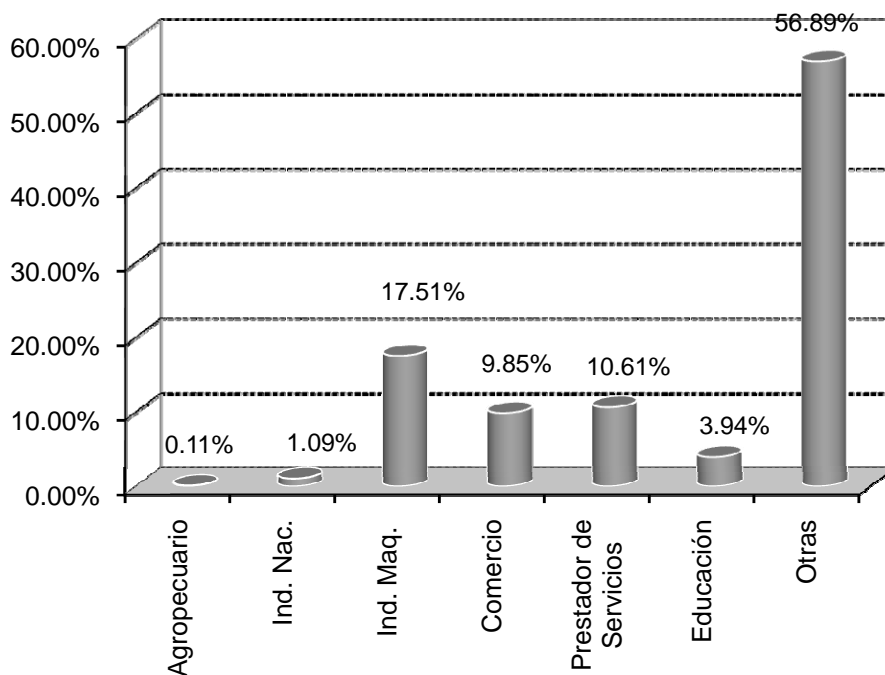
Por tiempo contratado

Matrícula total				
Programas	Tiempo completo	Medio tiempo	Por horas	Total
Licenciatura				
Ingeniería Civil	30	61	6	97
Ingeniería Eléctrica	47	90	10	147
Ingeniería Industrial y de Sistemas	92	197	23	312
Ingeniería en Sistemas Digitales y Comunicaciones	63	132	21	216
Ingeniería en Sistemas Computacionales	75	156	13	244
Licenciatura en Matemáticas	2	15	1	18
Ingeniería en Manufactura	47	80	4	131
Ingeniería en Física	16	16	2	34
Ingeniería en Mecatrónica	91	141	19	251
Total	463	888	99	1,450



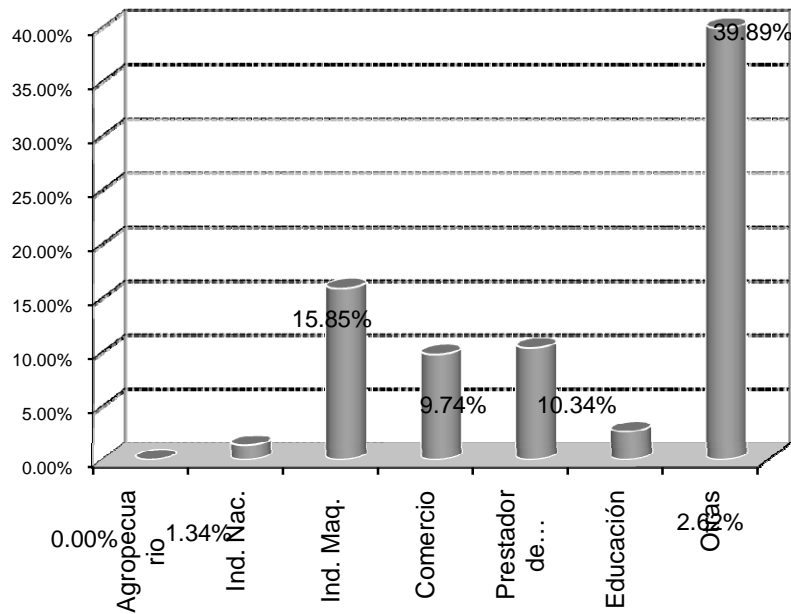
Por sector donde esta ocupada

Matrícula total								
Programas	Agropecuario	Ind. Nac.	Ind. Maq.	Comercio	Prestador de Servicios	Educación	Otras	Total
Licenciatura								
Arquitectura	0	7	39	31	22	8	168	275
Diseño Gráfico	1	3	43	27	36	15	138	263
Diseño de Interiores	0	0	13	7	11	4	68	103
Diseño Industrial	0	0	39	14	19	5	97	174
Artes Visuales	0	0	9	2	0	0	20	31
Música	0	0	17	9	9	4	29	68
Total	1	10	160	90	97	36	520	914



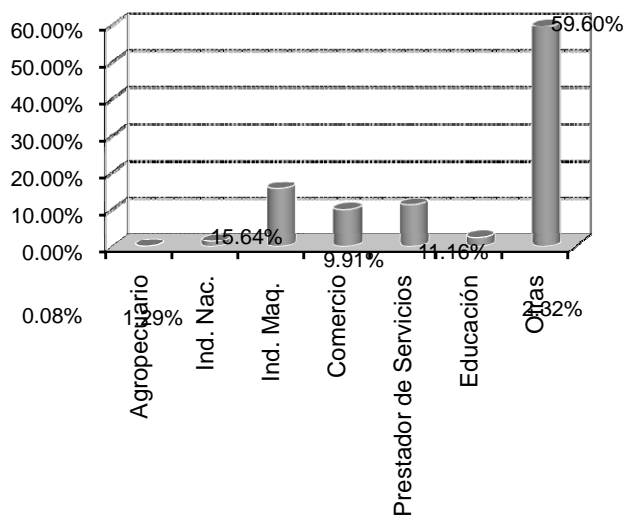
Por sector donde esta ocupada

Matrícula total								
Programas	Agropecuario	Ind. Nac.	Ind. Maq.	Comercio	Prestador de Servicios	Educación	Otras	Total
Licenciatura								
Médico Cirujano	0	2	61	28	38	6	186	321
Cirujano Dentista	0	4	40	38	33	8	163	286
Médico Veterinario Zootecnista	0	3	20	6	13	3	85	130
Optometría	0	0	4	4	2	1	22	33
Nutrición	0	3	30	15	25	6	126	205
Química	0	2	10	9	8	1	50	80
Biología	0	1	20	12	6	4	52	95
Entrenamiento Deportivo	0	1	17	11	9	2	88	128
Enfermería	0	4	34	22	20	8	123	211
Total	0	20	236	145	154	39	895	1,489



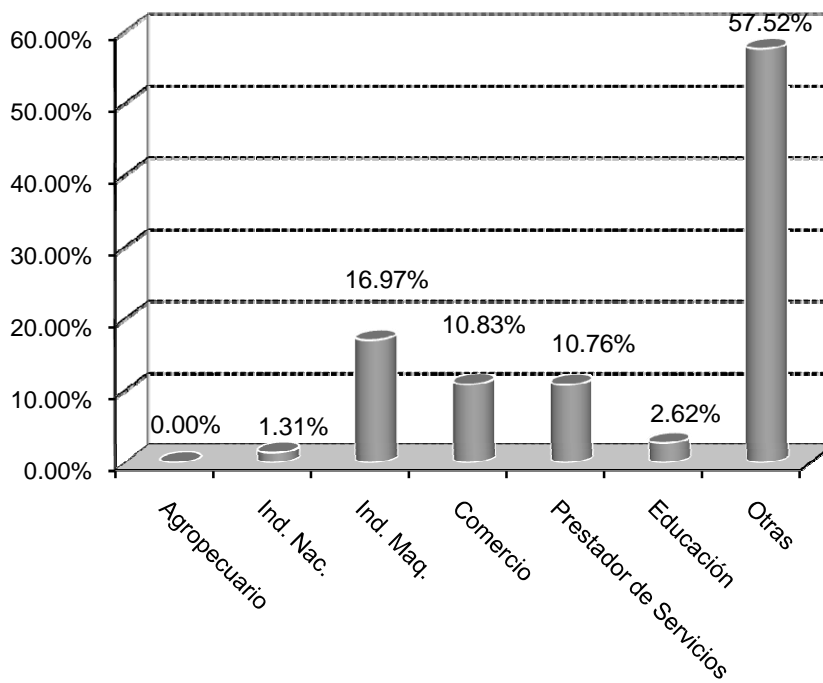
Por sector donde esta ocupada

Matrícula total								
Programas	Agropecuario	Ind. Nac.	Ind. Maq.	Comercio	Prestador de Servicios	Educación	Otras	Total
Licenciatura								
Derecho	0	10	63	47	53	11	280	464
Sociología	0	0	10	4	6	1	24	45
Trabajo Social	0	1	23	14	16	3	94	151
Psicología	0	7	48	32	45	10	198	340
Literatura Hispanomexicana	0	0	6	5	5	0	15	31
Administración de Empresas	0	5	66	40	43	8	261	423
Contaduría	0	2	48	37	31	4	181	303
Economía	0	0	19	6	13	1	58	97
Turismo	0	2	39	30	16	2	141	230
Historia de México	2	0	10	0	5	3	20	40
Educación	0	4	45	24	36	13	165	287
Total	2	31	377	239	269	56	1,437	2,411



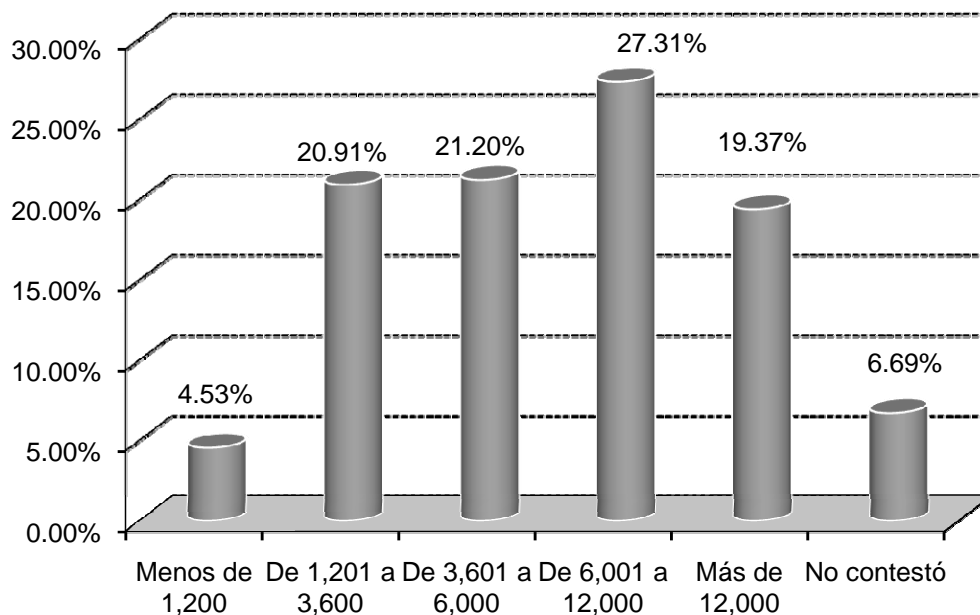
Por sector donde esta ocupada

Matrícula total								
Programas	Agropecuario	Ind. Nac.	Ind. Maq.	Comercio	Prestador de Servicios	Educación	Otras	Total
Licenciatura								
Ingeniería Civil	0	1	15	10	11	1	59	97
Ingeniería Eléctrica	0	4	21	19	13	4	86	147
Ingeniería Industrial y de Sistemas	0	7	42	32	36	10	185	312
Ingeniería en Sistemas Digitales y Comunicaciones	0	3	34	27	26	4	122	216
Ingeniería en Sistemas Computacionales	0	2	45	26	24	7	140	244
Licenciatura en Matemáticas	0	0	3	1	1	0	13	18
Ingeniería en Manufactura	0	1	24	14	14	3	75	131
Ingeniería en Física	0	0	14	3	2	1	14	34
Ingeniería en Mecatrónica	0	1	48	25	29	8	140	251
Total	0	19	246	157	156	38	834	1,450



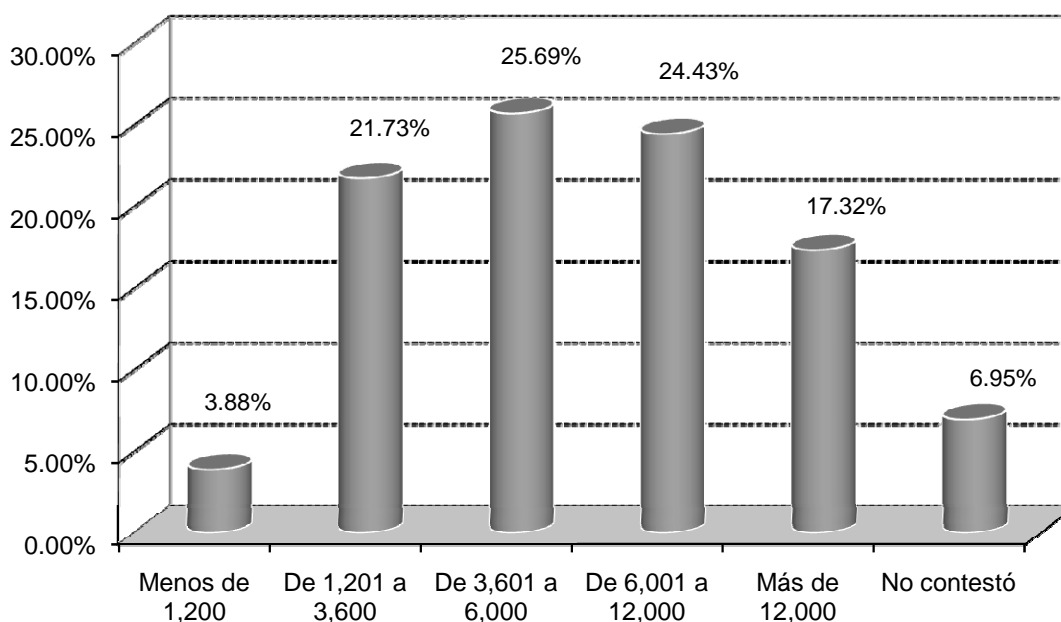
Por ingreso mensual familiar

Matrícula total							
Programas	Menos de 1,200	De 1,201 a 3,600	De 3,601 a 6,000	De 6,001 a 12,000	Más de 12,000	No contestó	Total
Licenciatura							
Arquitectura	55	125	166	232	138	48	764
Diseño Gráfico	30	146	149	187	150	44	706
Diseño de Interiores	8	70	72	78	67	32	327
Diseño Industrial	16	82	81	111	70	37	397
Artes Visuales	0	46	33	7	7	0	93
Música	0	34	9	42	34	0	119
Total	109	503	510	657	466	161	2,406



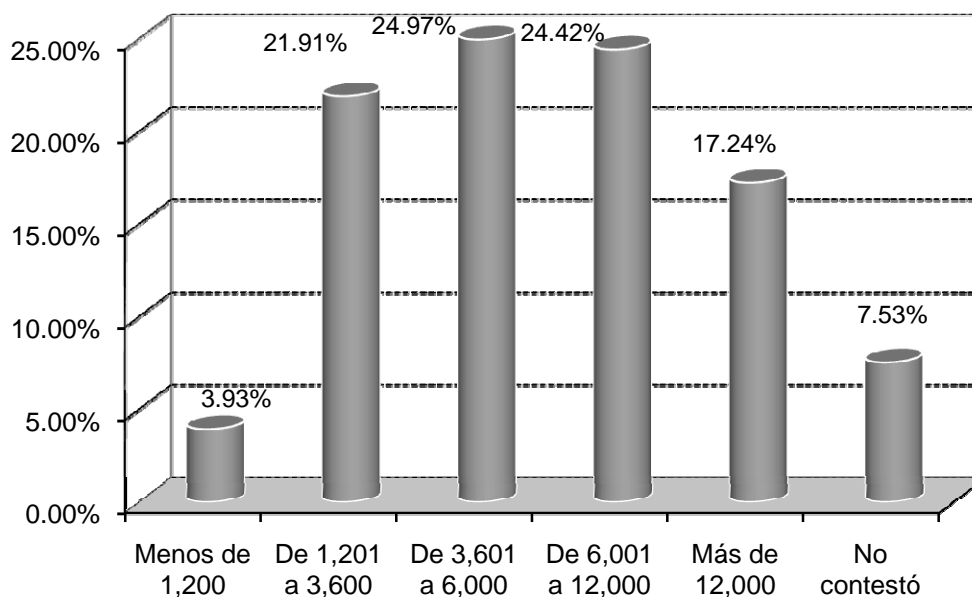
Por ingreso mensual familiar

Matrícula total							
Programas	Menos de 1,200	De 1,201 a 3,600	De 3,601 a 6,000	De 6,001 a 12,000	Más de 12,000	No contestó	Total
Licenciatura							
Médico Cirujano	27	180	272	234	197	91	1,001
Cirujano Dentista	32	183	201	197	148	58	819
Médico Veterinario Zootecnista	9	69	100	115	60	41	394
Optometría	0	27	45	48	0	5	125
Nutrición	25	150	128	113	103	34	553
Química	17	82	77	48	42	14	280
Biología	7	40	48	80	40	7	222
Entrenamiento Deportivo	22	74	126	83	79	13	397
Enfermería	30	142	123	147	86	40	568
Total	169	947	1,120	1,065	755	303	4,359



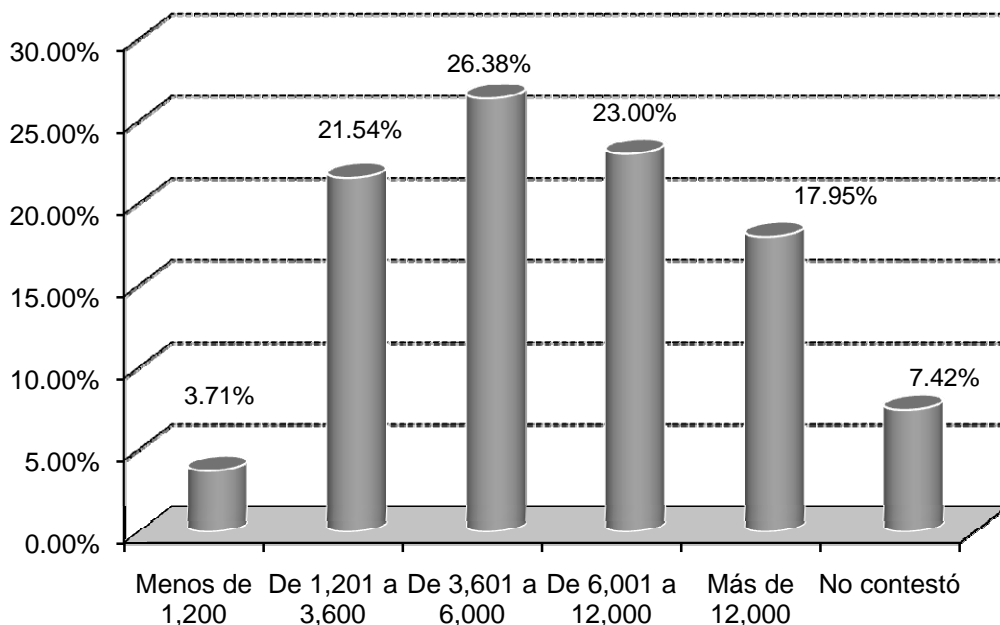
Por ingreso mensual familiar

Matrícula total							
Programas	Menos de 1,200	De 1,201 a 3,600	De 3,601 a 6,000	De 6,001 a 12,000	Más de 12,000	No contestó	Total
Licenciatura							
Derecho	46	324	306	327	235	116	1,354
Sociología	4	22	35	29	17	2	109
Trabajo Social	15	100	128	122	92	27	484
Psicología	50	195	222	250	163	91	971
Literatura Hispanomexicana	0	4	14	34	13	13	78
Administración de Empresas	40	264	299	312	232	88	1,235
Contaduría	40	171	250	216	134	69	880
Economía	16	82	76	55	43	25	297
Turismo	22	168	182	163	119	53	707
Historia de México	2	31	19	15	13	5	85
Educación	40	172	216	186	145	38	797
Total	275	1,533	1,747	1,709	1,206	527	6,997



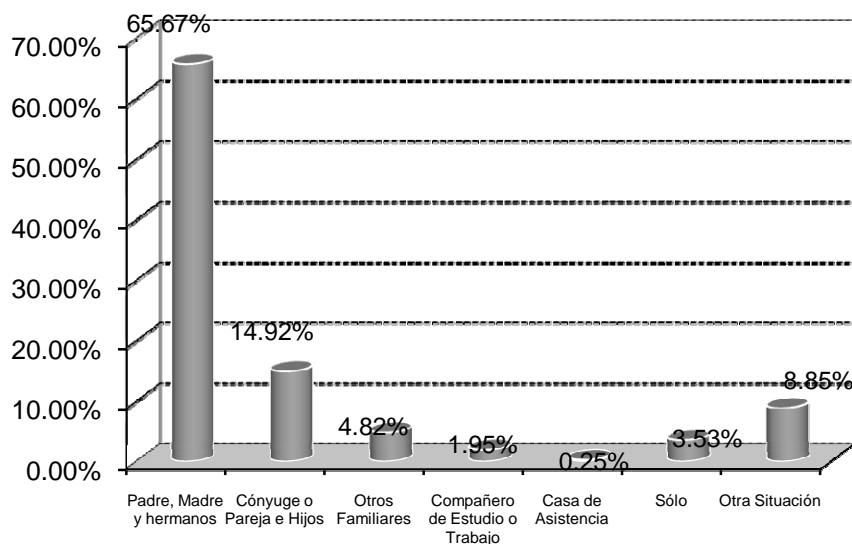
Por ingreso mensual familiar

Matrícula total							
Programas	Menos de 1,200	De 1,201 a 3,600	De 3,601 a 6,000	De 6,001 a 12,000	Más de 12,000	No contestó	Total
Licenciatura							
Ingeniería Civil	12	68	117	120	55	21	393
Ingeniería Eléctrica	18	98	85	79	87	31	398
Ingeniería Industrial y de Sistemas	27	216	251	195	165	63	917
Ingeniería en Sistemas Digitales y Comunicaciones	21	128	157	135	115	39	595
Ingeniería en Sistemas Computacionales	32	159	211	173	140	61	776
Licenciatura en Matemáticas	3	21	18	15	15	12	84
Ingeniería en Manufactura	12	69	84	85	62	39	351
Ingeniería en Física	4	28	30	19	4	4	89
Ingeniería en Mecatrónica	28	125	164	153	117	44	631
Total	157	912	1,117	974	760	314	4,234



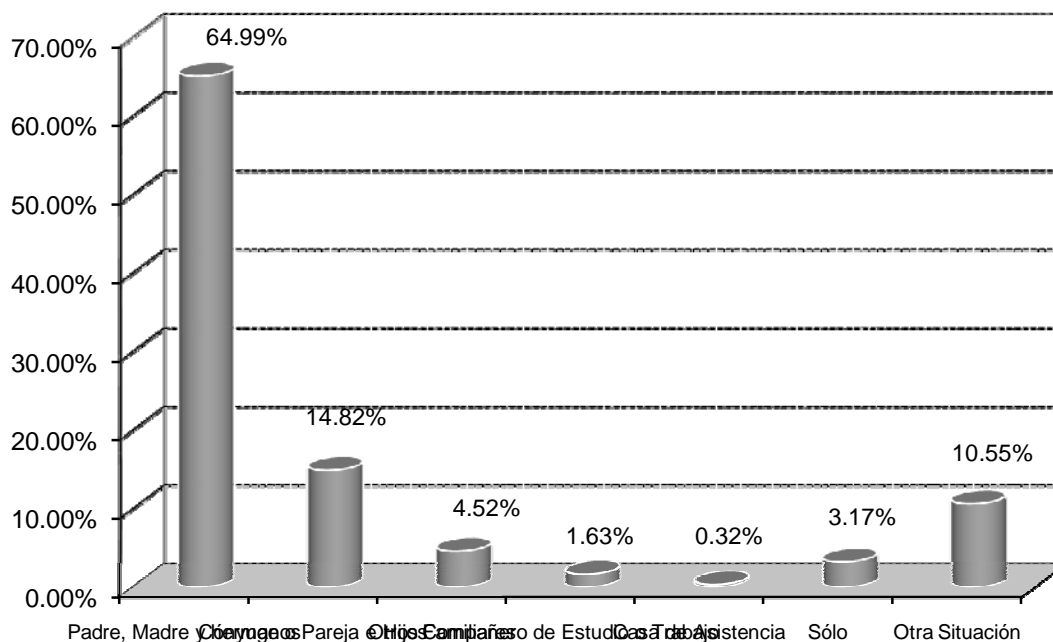
Con quien vive actualmente

Matrícula total								
Programas	Padre, Madre y hermanos	Cónyuge o Pareja e Hijos	Otros Familiares	Compañero de Estudio o Trabajo	Casa de Asistencia	Sólo	Otra Situación	Total
Licenciatura								
Arquitectura	507	114	58	13	0	24	48	764
Diseño Gráfico	443	92	36	17	6	27	85	706
Diseño de Interiores	229	40	11	5	0	5	37	327
Diseño Industrial	256	90	7	4	0	12	28	397
Artes Visuales	69	15	2	0	0	0	7	93
Música	76	8	2	8	0	17	8	119
Total	1,580	359	116	47	6	85	213	2,406



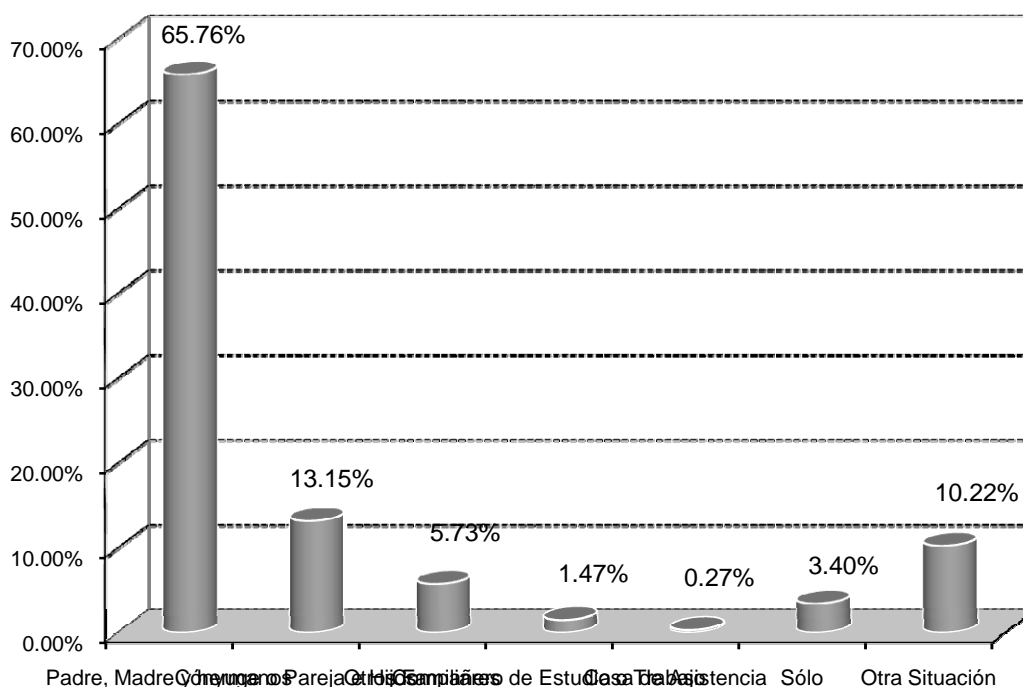
Con quien vive actualmente

Programas	Matrícula total							Total
	Padre, Madre y hermanos	Cónyuge o Pareja e Hijos	Otros Familiares	Compañero de Estudio o Trabajo	Casa de Asistencia	Sólo	Otra Situación	
Licenciatura								
Médico Cirujano	636	163	47	20	0	30	105	1,001
Cirujano Dentista	517	129	40	18	0	34	81	819
Médico Veterinario Zootecnista	254	88	6	0	0	9	37	394
Optometría	86	27	7	0	0	5	0	125
Nutrición	414	50	25	6	6	9	43	553
Química	171	37	11	2	0	11	48	280
Biología	127	29	16	0	0	10	40	222
Entrenamiento Deportivo	273	52	18	8	8	8	30	397
Enfermería	355	71	27	17	0	22	76	568
Total	2,833	646	197	71	14	138	460	4,359



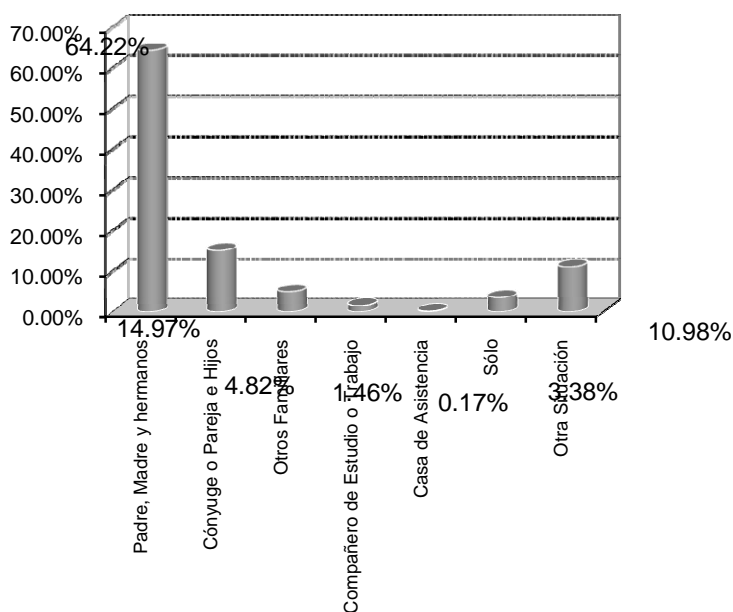
Con quien vive actualmente

Matrícula total								
Programas	Padre, Madre y hermanos	Cónyuge o Pareja e Hijos	Otros Familiares	Compañero de Estudio o Trabajo	Casa de Asistencia	Sólo	Otra Situación	Total
Licenciatura								
Derecho	831	208	92	18	2	46	157	1,354
Sociología	71	17	7	0	0	2	12	109
Trabajo Social	343	51	30	9	3	19	29	484
Psicología	654	127	51	6	4	42	87	971
Literatura Hispanomexicana	56	4	2	0	4	4	8	78
Administración de Empresas	823	165	52	20	2	40	133	1,235
Contaduría	566	127	39	12	1	40	95	880
Economía	202	27	25	9	0	11	23	297
Turismo	490	76	50	5	0	10	76	707
Historia de México	47	13	15	5	0	0	5	85
Educación	518	105	38	19	3	24	90	797
Total	4,601	920	401	103	19	238	715	6,997



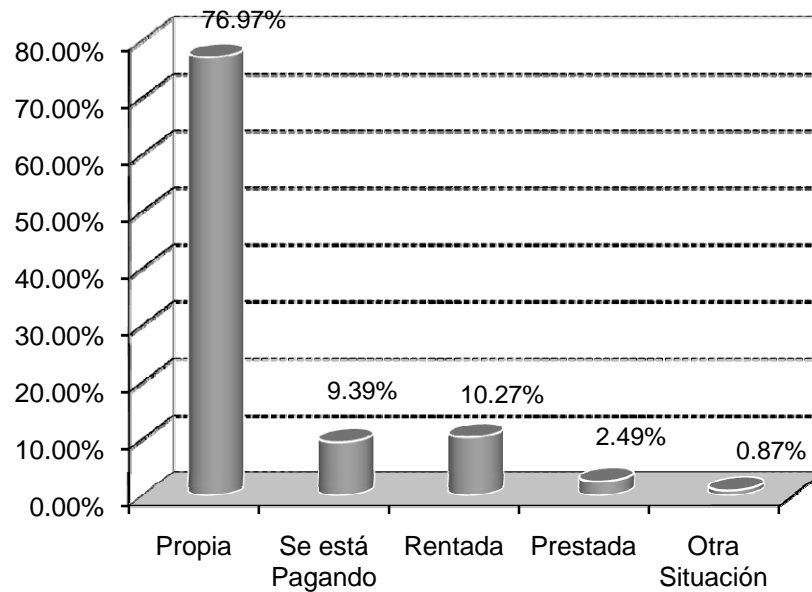
Con quien vive actualmente

Matrícula total								
Programas	Padre, Madre y hermanos	Cónyuge o Pareja e Hijos	Otros Familiares	Compañero de Estudio o Trabajo	Casa de Asistencia	Sólo	Otra Situación	Total
Licenciatura								
Ingeniería Civil	225	73	23	8	0	15	49	393
Ingeniería Eléctrica	270	50	17	10	2	12	37	398
Ingeniería Industrial y de Sistemas	581	124	45	11	1	29	126	917
Ingeniería en Sistemas Digitales y Comunicaciones	384	87	22	10	1	24	67	595
Ingeniería en Sistemas Computacionales	511	109	43	6	3	20	84	776
Licenciatura en Matemáticas	57	15	3	0	0	0	9	84
Ingeniería en Manufactura	224	53	13	8	0	15	38	351
Ingeniería en Física	62	12	9	0	0	2	4	89
Ingeniería en Mecatrónica	405	111	29	9	0	26	51	631
Total	2,719	634	204	62	7	143	465	4,234



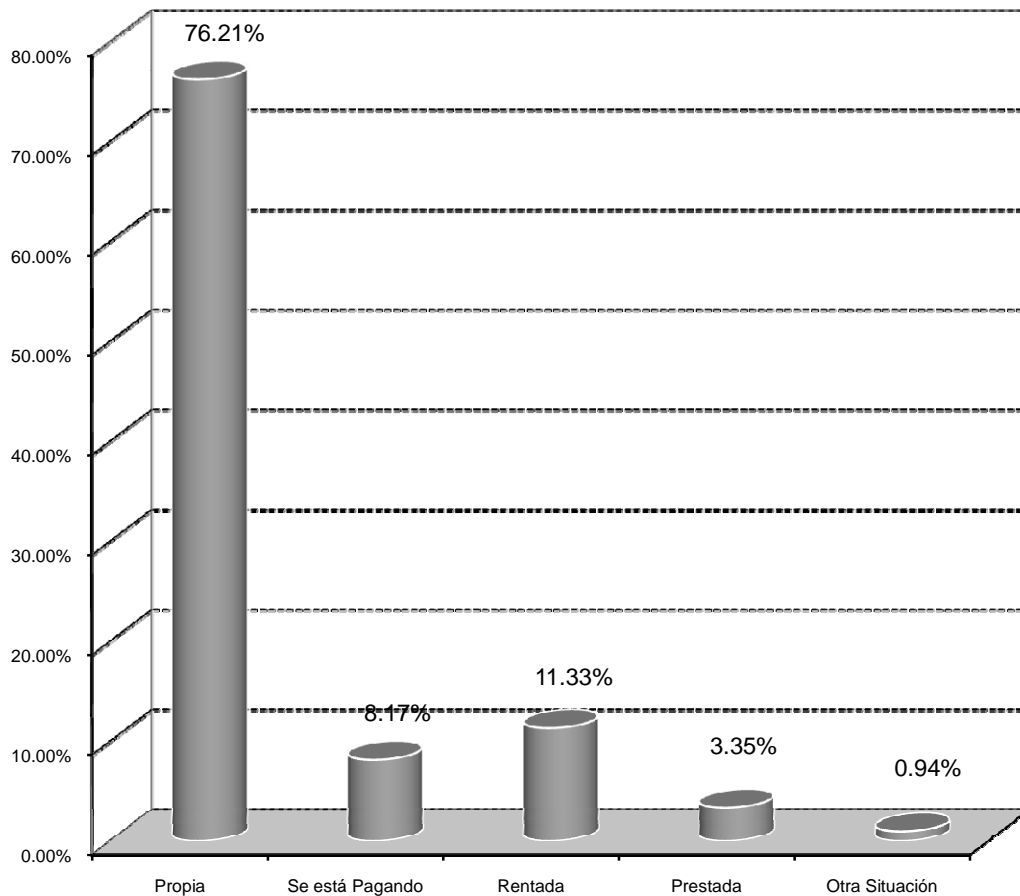
Por condición de la vivienda

Matrícula total						
Programas	Propia	Se está Pagando	Rentada	Prestada	Otra Situación	Total
Licenciatura						
Arquitectura	579	69	76	34	6	764
Diseño Gráfico	552	47	88	13	6	706
Diseño de Interiores	267	27	23	5	5	327
Diseño Industrial	293	49	43	8	4	397
Artes Visuales	93	0	0	0	0	93
Música	68	34	17	0	0	119
Total	1,852	226	247	60	21	2,406



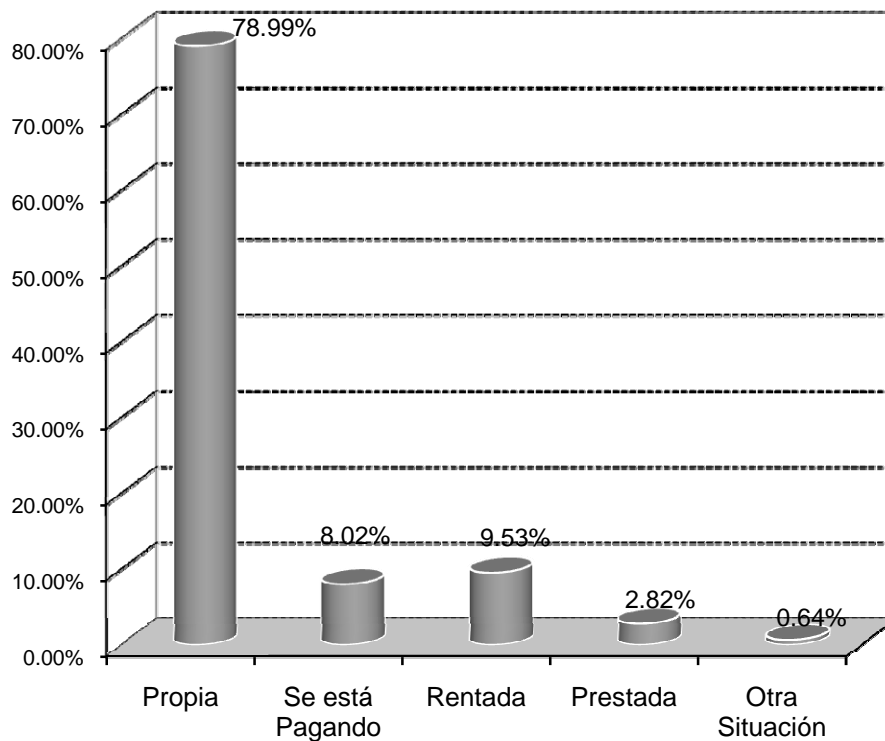
Por condición de la vivienda

Matrícula total						
Programas	Propia	Se está Pagando	Rentada	Prestada	Otra Situación	Total
Licenciatura						
Médico Cirujano	779	78	107	27	10	1,001
Cirujano Dentista	605	71	100	32	11	819
Médico Veterinario Zootecnista	324	27	30	13	0	394
Optometría	81	16	23	5	0	125
Nutrición	439	34	53	21	6	553
Química	194	28	39	17	2	280
Biología	160	18	38	3	3	222
Entrenamiento Deportivo	304	39	37	13	4	397
Enfermería	436	45	67	15	5	568
Total	3,322	356	494	146	41	4,359



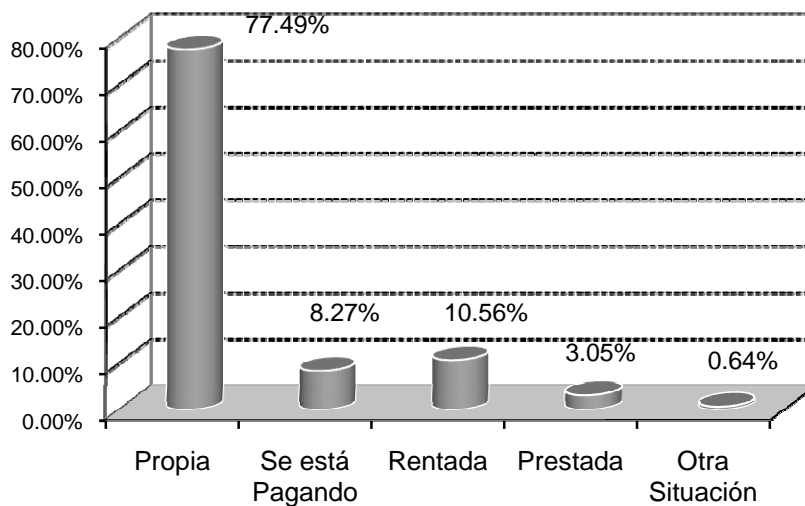
Por condición de la vivienda

Matrícula total						
Programas	Propia	Se está Pagando	Rentada	Prestada	Otra Situación	Total
Licenciatura						
Derecho	1,042	129	119	54	10	1,354
Sociología	84	14	9	2	0	109
Trabajo Social	377	47	42	13	5	484
Psicología	781	70	91	21	8	971
Literatura Hispanomexicana	65	4	9	0	0	78
Administración de Empresas	1,002	97	101	29	6	1,235
Contaduría	695	61	99	17	8	880
Economía	244	13	34	6	0	297
Turismo	571	45	69	17	5	707
Historia de México	63	7	11	2	2	85
Educación	603	74	83	36	1	797
Total	5,527	561	667	197	45	6,997



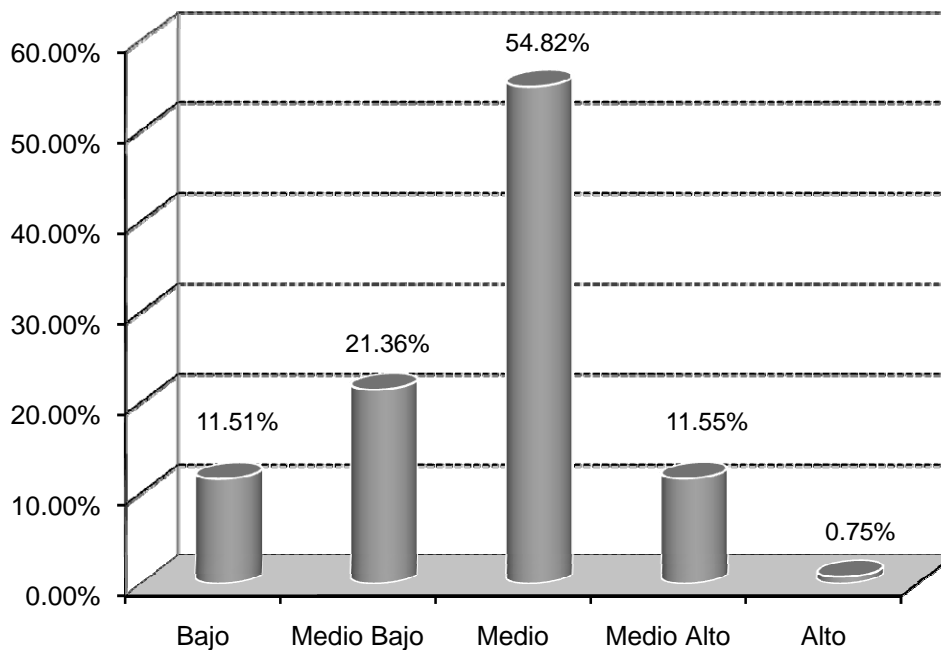
Por condición de la vivienda

Matrícula total						
Programas	Propia	Se está Pagando	Rentada	Prestada	Otra Situación	Total
Licenciatura						
Ingeniería Civil	296	42	43	8	4	393
Ingeniería Eléctrica	312	31	45	8	2	398
Ingeniería Industrial y de Sistemas	713	72	94	31	7	917
Ingeniería en Sistemas Digitales y Comunicaciones	459	46	71	16	3	595
Ingeniería en Sistemas Computacionales	607	63	79	22	5	776
Licenciatura en Matemáticas	72	9	3	0	0	84
Ingeniería en Manufactura	262	29	47	10	3	351
Ingeniería en Física	74	7	6	2	0	89
Ingeniería en Mecatrónica	486	51	59	32	3	631
Total	3,281	350	447	129	27	4,234



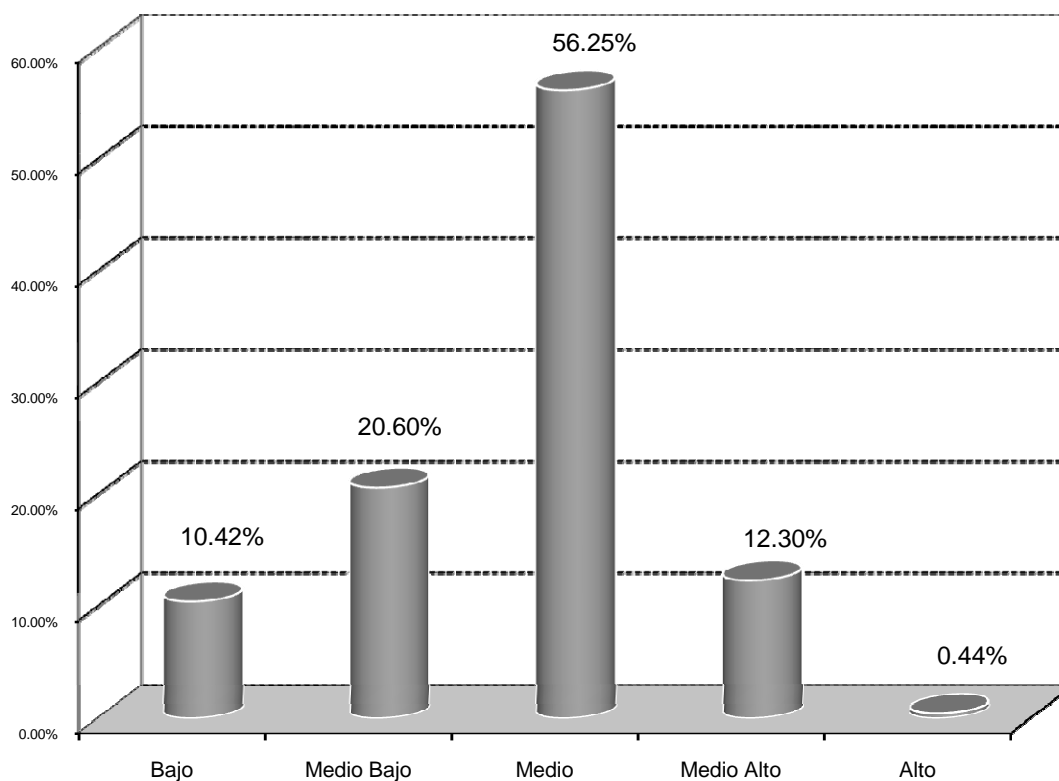
Por nivel de la colonia donde habita

Matrícula total						
Programas	Bajo	Medio Bajo	Medio	Medio Alto	Alto	Total
Licenciatura						
Arquitectura	62	128	457	104	13	764
Diseño Gráfico	88	143	394	78	3	706
Diseño de Interiores	43	72	162	48	2	327
Diseño Industrial	53	115	205	24	0	397
Artes Visuales	23	31	32	7	0	93
Música	8	25	69	17	0	119
Total	277	514	1,319	278	18	2,406



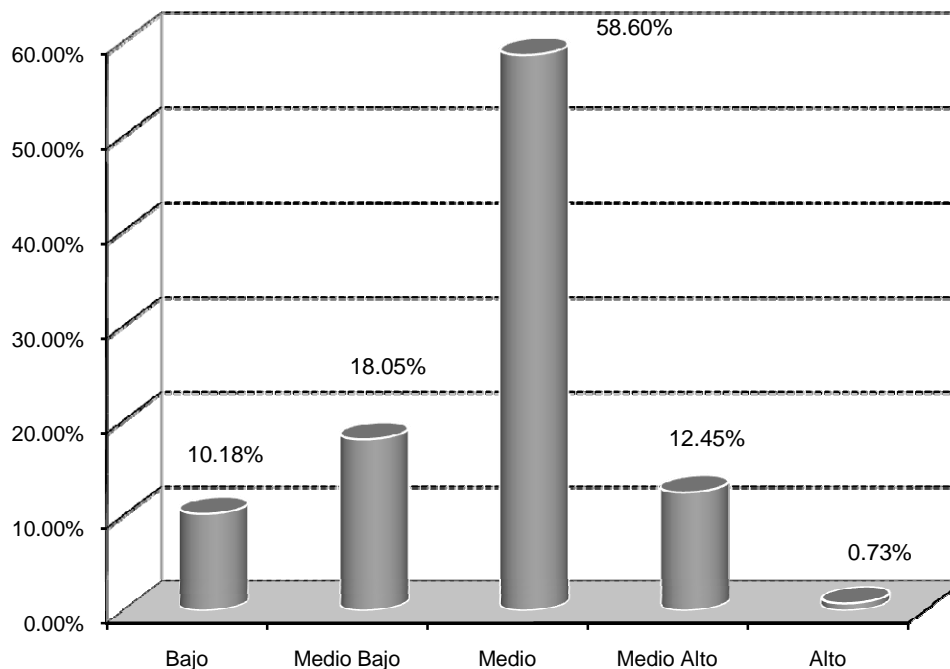
Por nivel de la colonia donde habita

Matrícula total						
Programas	Bajo	Medio Bajo	Medio	Medio Alto	Alto	Total
Licenciatura						
Médico Cirujano	125	180	571	119	6	1,001
Cirujano Dentista	76	190	447	104	2	819
Médico Veterinario Zootecnista	46	92	224	32	0	394
Optometría	5	21	83	16	0	125
Nutrición	69	106	297	78	3	553
Química	31	71	145	31	2	280
Biología	18	32	154	18	0	222
Entrenamiento Deportivo	39	105	192	57	4	397
Enfermería	45	101	339	81	2	568
Total	454	898	2,452	536	19	4,359



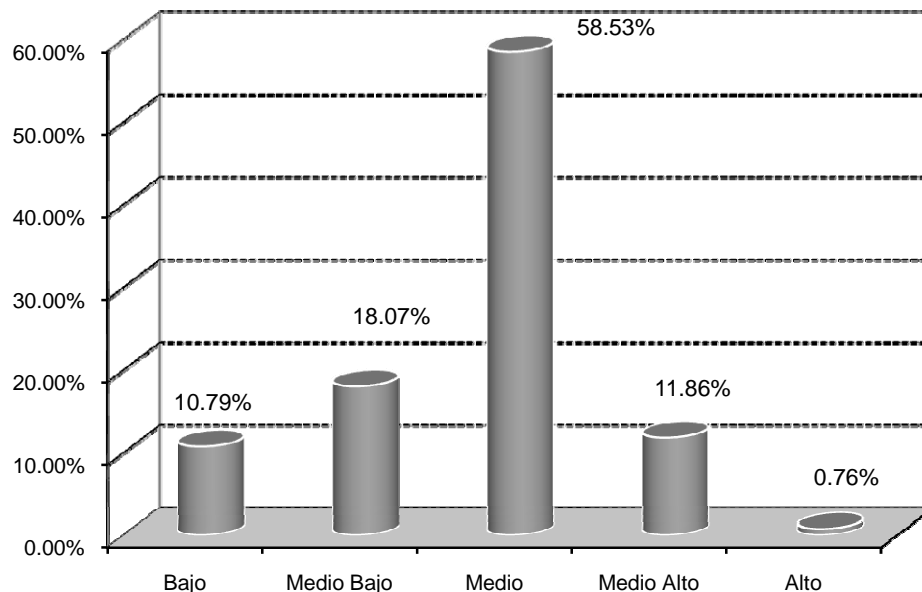
Por nivel de la colonia donde habita

Matrícula total						
Programas	Bajo	Medio Bajo	Medio	Medio Alto	Alto	Total
Licenciatura						
Derecho	143	227	787	192	5	1,354
Sociología	7	12	76	14	0	109
Trabajo Social	41	106	267	65	5	484
Psicología	110	182	580	89	10	971
Literatura Hispanomexicana	4	26	44	4	0	78
Administración de Empresas	117	194	764	147	13	1,235
Contaduría	88	164	514	109	5	880
Economía	34	55	175	27	6	297
Turismo	89	150	372	94	2	707
Historia de México	7	15	48	15	0	85
Educación	72	132	473	115	5	797
Total	712	1,263	4,100	871	51	6,997



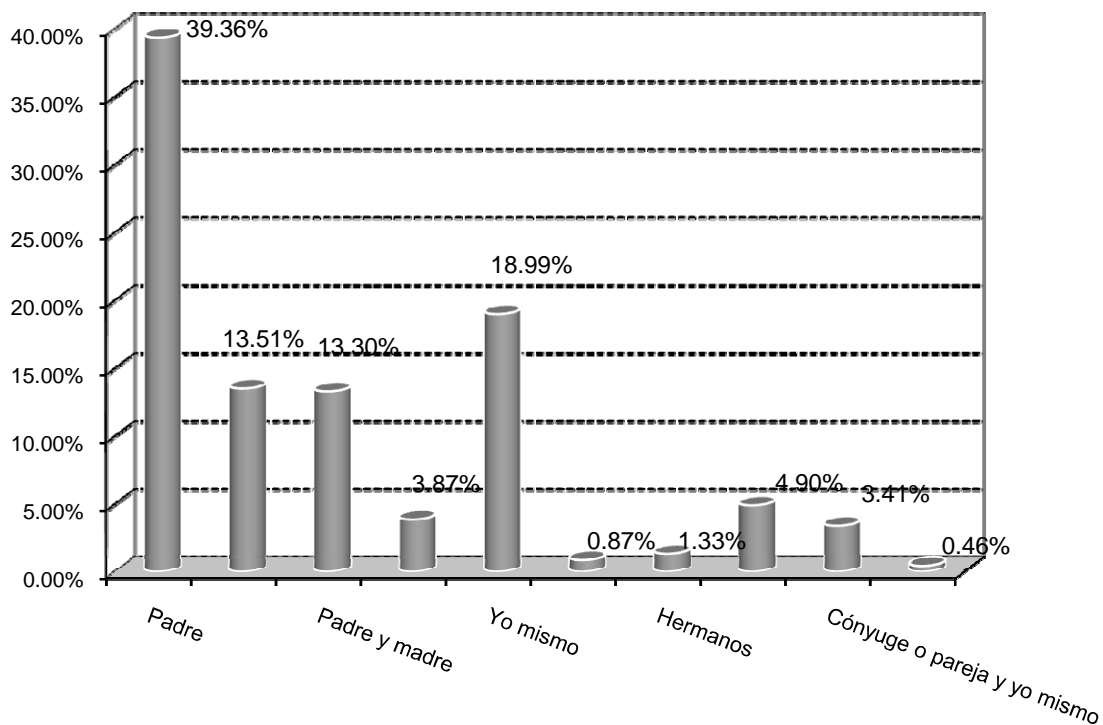
Por nivel de la colonia donde habita

Matrícula total						
Programas	Bajo	Medio Bajo	Medio	Medio Alto	Alto	Total
Licenciatura						
Ingeniería Civil	34	68	227	62	2	393
Ingeniería Eléctrica	43	77	226	48	4	398
Ingeniería Industrial y de Sistemas	90	177	531	114	5	917
Ingeniería en Sistemas Digitales y Comunicaciones	62	103	342	80	8	595
Ingeniería en Sistemas Computacionales	87	133	456	92	8	776
Licenciatura en Matemáticas	27	12	42	3	0	84
Ingeniería en Manufactura	31	78	208	34	0	351
Ingeniería en Física	16	14	55	4	0	89
Ingeniería en Mecatrónica	67	103	391	65	5	631
Total	457	765	2,478	502	32	4,234



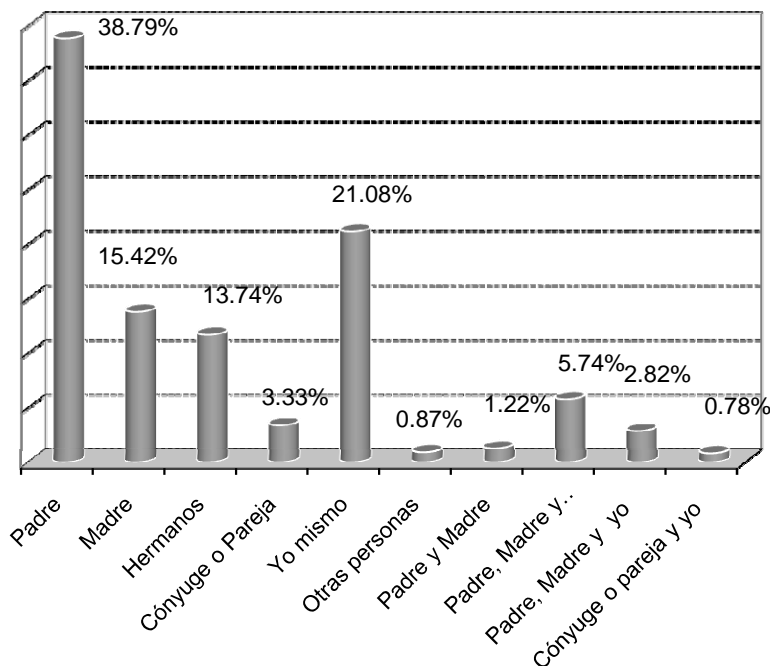
Principal apoyo o sustento económico

Matrícula total											
Programas	Padre	Madre	Padre y madre	Padre, madre y yo mismo	Yo mismo	Padre, madre y hermanos	Hermanos	Cónyuge o pareja	Cónyuge o pareja y yo mismo	Otras personas	Total
Licenciatura											
Arquitectura	340	86	96	13	142	3	13	41	27	3	764
Diseño Gráfico	235	126	106	17	150	6	13	20	27	6	706
Diseño de Interiores	148	48	29	27	45	0	2	18	8	2	327
Diseño Industrial	144	33	45	28	95	4	4	24	20	0	397
Artes Visuales	46	15	17	0	0	0	0	15	0	0	93
Música	34	17	27	8	25	8	0	0	0	0	119
Total	947	325	320	93	457	21	32	118	82	11	2,406



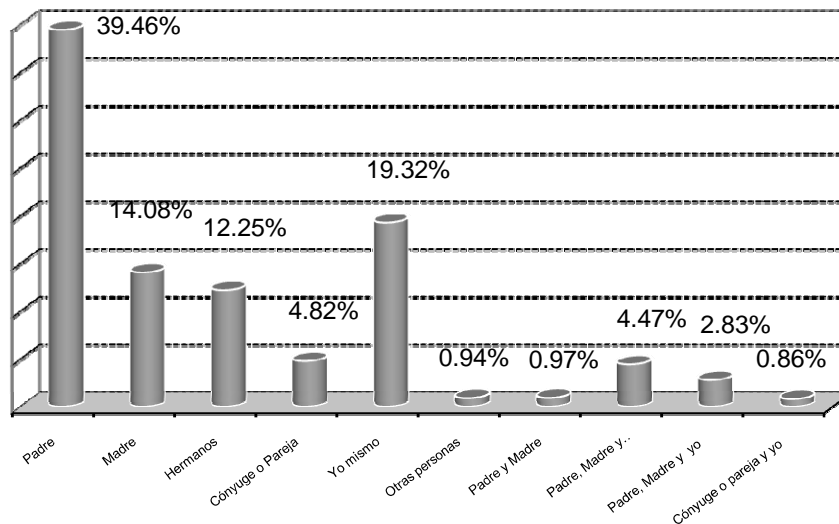
Principal apoyo o sustento económico

Matrícula total											
Programas	Padre	Madre	Hermanos	Cónyuge o Pareja	Yo mismo	Otras personas	Padre y Madre	Padre, Madre y hermanos	Padre, Madre y yo	Cónyuge o pareja y yo	Total
Licenciatura											
Médico Cirujano	411	143	120	23	190	10	10	51	37	6	1,001
Cirujano Dentista	334	102	83	18	199	6	2	48	23	4	819
Médico Veterinario	152	46	33	18	92	4	4	32	13	0	394
Zootecnista	48	10	15	5	21	0	5	16	0	5	125
Optometría	219	97	62	18	109	3	15	15	9	6	553
Nutrición	100	37	33	11	65	2	0	25	5	2	280
Química	69	43	26	10	58	0	3	10	3	0	222
Biología	158	35	61	22	61	13	4	26	13	4	397
Entrenamiento Deportivo	200	86	74	20	124	0	10	27	20	7	568
Enfermería	200	86	74	20	124	0	10	27	20	7	568
Total	1,691	599	507	145	919	38	53	250	123	34	4,359



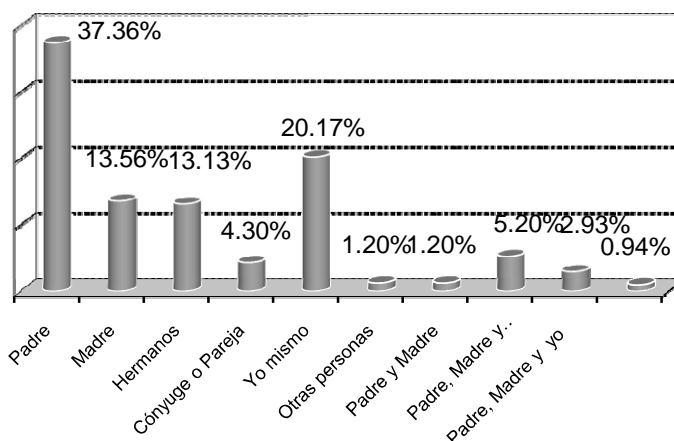
Principal apoyo o sustento económico

Matrícula total											
Programas	Padre	Madre	Hermanos	Cónyuge o Pareja	Yo mismo	Otras personas	Padre y Madre	Padre, Madre y hermanos	Padre, Madre y yo	Cónyuge o pareja y yo	Total
Licenciatura											
Derecho	498	251	144	48	268	8	8	70	46	13	1,354
Sociología	37	9	29	9	19	0	0	4	2	0	109
Trabajo Social	193	49	76	45	75	0	7	23	13	3	484
Psicología	403	114	124	33	210	12	10	23	36	6	971
Literatura Hispanomexicana	43	4	11	4	4	4	0	4	4	0	78
Administración de Empresas	481	167	156	72	239	13	13	63	20	11	1,235
Contaduría	352	122	96	42	161	10	14	47	31	5	880
Economía	122	43	51	11	43	2	2	11	6	6	297
Turismo	306	107	67	35	135	10	5	25	12	5	707
Historia de México	29	10	8	2	29	0	0	5	2	0	85
Educación	297	109	95	36	169	7	9	38	26	11	797
Total	2,761	985	857	337	1,352	66	68	313	198	60	6,997



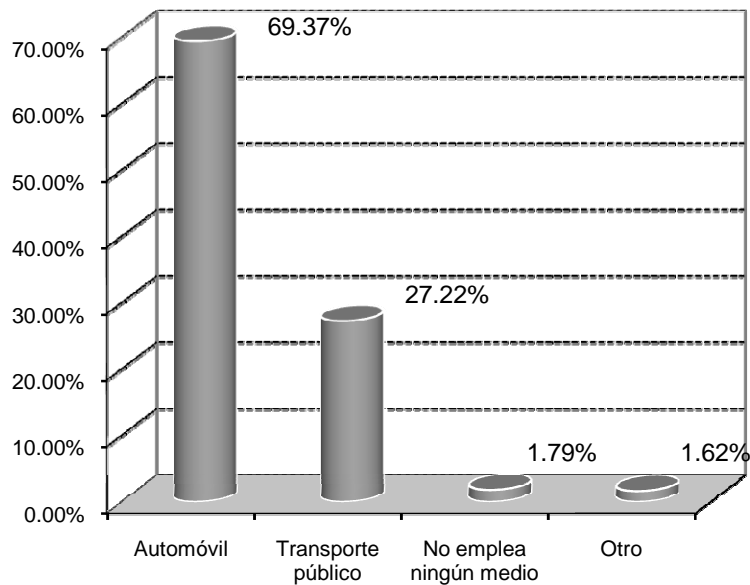
Principal apoyo o sustento económico

Matrícula total											
Programas	Padre	Madre	Hermanos	Cónyuge o Pareja	Yo mismo	Otras personas	Padre y Madre	Padre, Madre y hermanos	Padre, Madre y yo	Cónyuge o pareja y yo	Total
Licenciatura											
Ingeniería Civil	139	51	49	19	77	4	2	32	12	8	393
Ingeniería Eléctrica	148	46	59	20	73	0	14	20	14	4	398
Ingeniería Industrial y de Sistemas	339	138	125	37	179	11	11	49	19	9	917
Ingeniería en Sistemas Digitales y Comunicaciones	213	90	89	17	110	12	3	35	21	5	595
Ingeniería en Sistemas Computacionales	333	111	78	39	137	6	10	29	25	8	776
Licenciatura en Matemáticas	36	3	21	3	9	6	3	3	0	0	84
Ingeniería en Manufactura	119	43	54	13	85	3	1	20	12	1	351
Ingeniería en Física	28	2	9	4	38	2	0	2	0	4	89
Ingeniería en Mecatrónica	227	90	72	30	146	7	7	30	21	1	631
Total	1,582	574	556	182	854	51	51	220	124	40	4,234



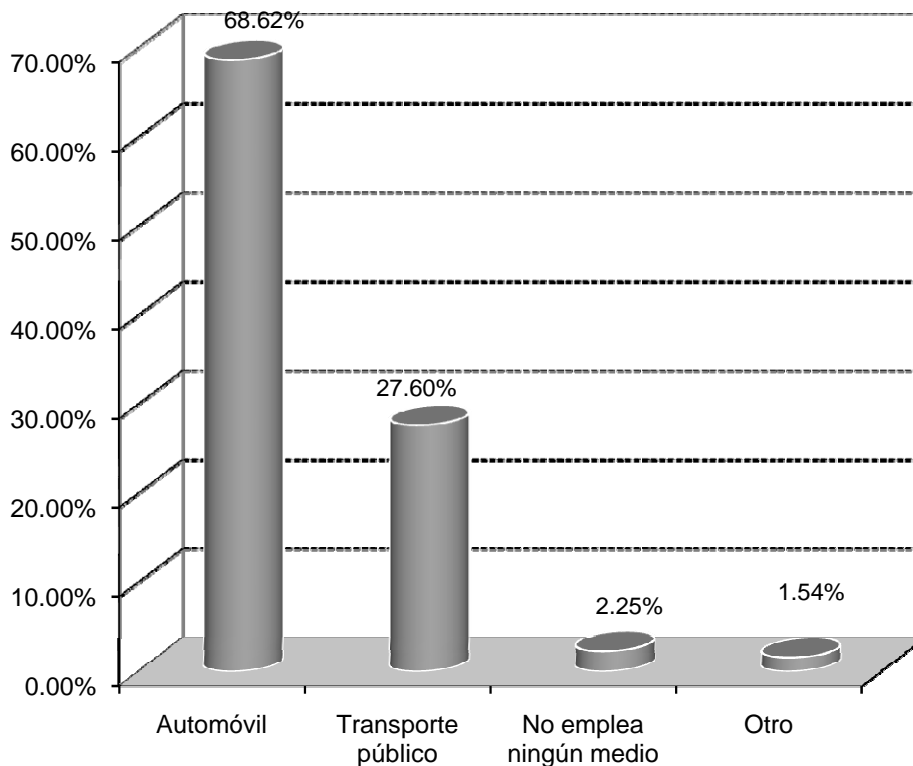
Medio de transporte que utiliza para trasladarse a la universidad

Matrícula total					
Programas	Automóvil	Transporte público	No emplea ningún medio	Otro	Total
Licenciatura					
Arquitectura	555	187	9	13	764
Diseño Gráfico	480	197	19	10	706
Diseño de Interiores	229	81	9	8	327
Diseño Industrial	281	103	5	8	397
Artes Visuales	31	62	0	0	93
Música	93	25	1	0	119
Total	1,669	655	43	39	2,406



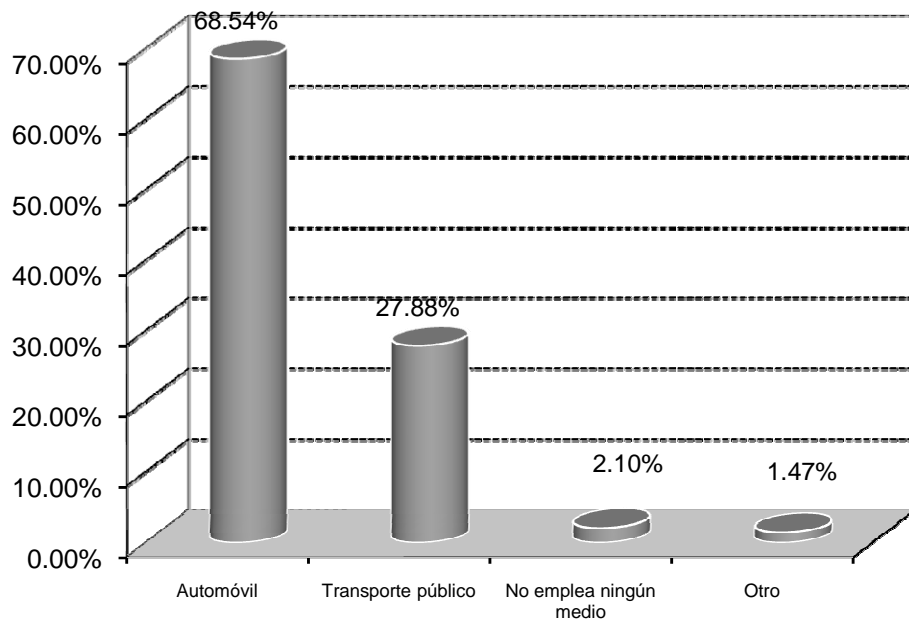
Medio de transporte que utiliza para trasladarse a la universidad

Matrícula total					
Programas	Automóvil	Transporte público	No emplea ningún medio	Otro	Total
Licenciatura					
Médico Cirujano	697	268	23	13	1,001
Cirujano Dentista	556	229	21	13	819
Médico Veterinario Zootecnista	301	92	1	0	394
Optometría	92	32	1	0	125
Nutrición	361	175	11	6	553
Química	182	88	5	5	280
Biología	149	61	5	7	222
Entrenamiento Deportivo	255	119	15	8	397
Enfermería	398	139	16	15	568
Total	2,991	1,203	98	67	4,359



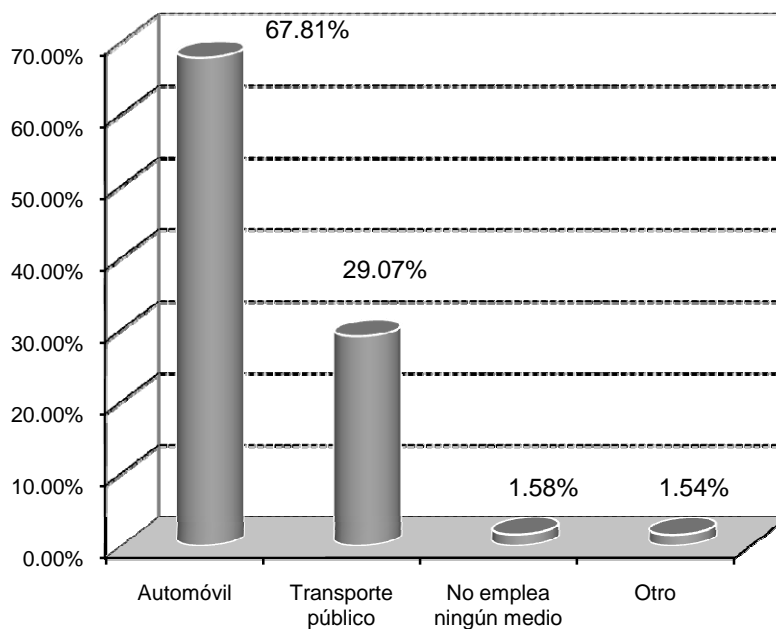
Medio de transporte que utiliza para trasladarse a la universidad

Matrícula total					
Programas	Automóvil	Transporte público	No emplea ningún medio	Otro	Total
Licenciatura					
Derecho	928	373	37	16	1,354
Sociología	74	34	1	0	109
Trabajo Social	323	146	12	3	484
Psicología	696	244	17	14	971
Literatura Hispanomexicana	65	13	0	0	78
Administración de Empresas	830	368	19	18	1,235
Contaduría	582	260	23	15	880
Economía	186	94	6	11	297
Turismo	482	193	15	17	707
Historia de México	66	15	4	0	85
Educación	564	211	13	9	797
Total	4,796	1,951	147	103	6,997



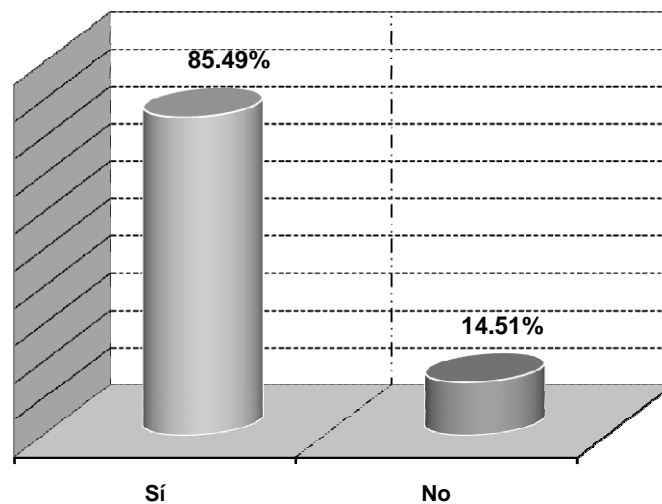
Medio de transporte que utiliza para trasladarse a la universidad

Matrícula total					
Programas	Automóvil	Transporte público	No emplea ningún medio	Otro	Total
Licenciatura					
Ingeniería Civil	279	100	8	6	393
Ingeniería Eléctrica	278	111	3	6	398
Ingeniería Industrial y de Sistemas	607	276	17	17	917
Ingeniería en Sistemas Digitales y Comunicaciones	416	165	7	7	595
Ingeniería en Sistemas Computacionales	513	245	8	10	776
Licenciatura en Matemáticas	51	33	0	0	84
Ingeniería en Manufactura	231	97	13	10	351
Ingeniería en Física	60	28	1	0	89
Ingeniería en Mecatrónica	436	176	10	9	631
Total	2,871	1,231	67	65	4,234



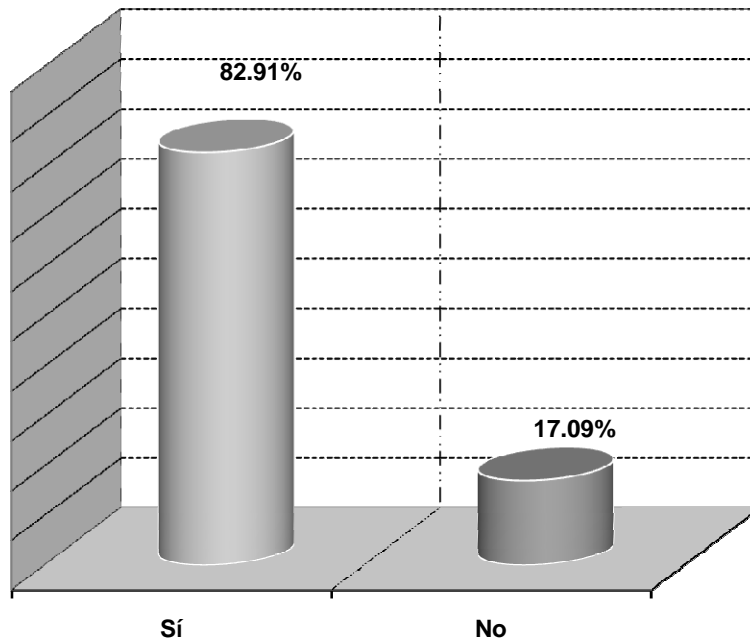
Que posee equipo de cómputo

Matrícula total			
Programas	Sí	No	Total
Licenciatura			
Arquitectura	653	111	764
Diseño Gráfico	584	122	706
Diseño de Interiores	284	43	327
Diseño Industrial	356	41	397
Artes Visuales	86	7	93
Música	94	25	119
Total	2,057	349	2,406



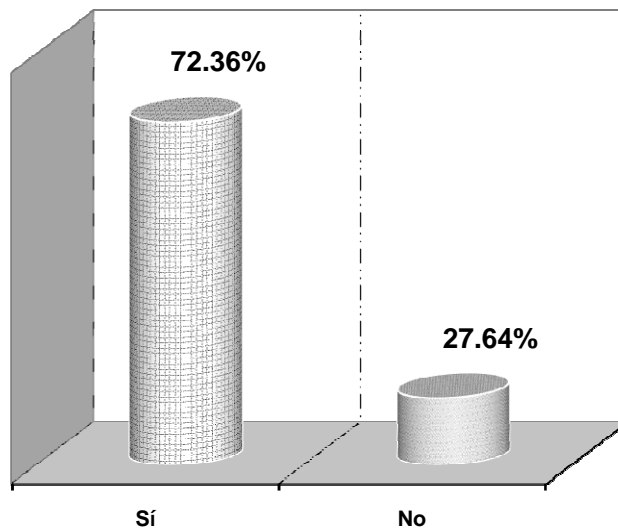
Que posee equipo de cómputo

Matrícula total			
Programas	Sí	No	Total
Licenciatura			
Médico Cirujano	811	190	1,001
Cirujano Dentista	666	153	819
Médico Veterinario Zootecnista	316	78	394
Optometría	93	32	125
Nutrición	491	62	553
Química	240	40	280
Biología	179	43	222
Entrenamiento Deportivo	323	74	397
Enfermería	495	73	568
Total	3,614	745	4,359



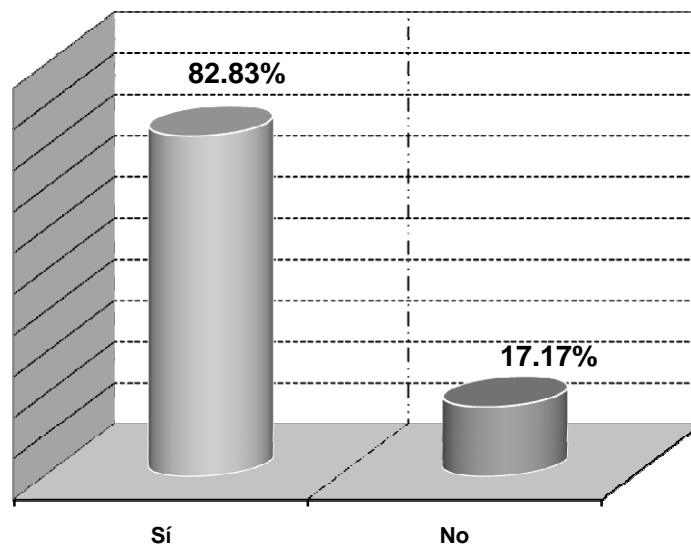
Que posee equipo de cómputo

Matrícula total			
Programas	Sí	No	Total
Licenciatura			
Derecho	1,149	205	1,354
Sociología	87	22	109
Trabajo Social	402	82	484
Psicología	825	146	971
Literatura Hispanomexicana	65	13	78
Administración de Empresas	1,050	185	1,235
Contaduría	719	161	880
Economía	228	69	297
Turismo	593	114	707
Historia de México	72	13	85
Educación	653	144	797
Total	5,843	1,154	6,997



Que posee equipo de cómputo

Matrícula total			
Programas	Sí	No	Total
Licenciatura			
Ingeniería Civil	325	68	393
Ingeniería Eléctrica	336	62	398
Ingeniería Industrial y de Sistemas	777	140	917
Ingeniería en Sistemas Digitales y Comunicaciones	492	103	595
Ingeniería en Sistemas Computacionales	641	135	776
Licenciatura en Matemáticas	75	9	84
Ingeniería en Manufactura	284	67	351
Ingeniería en Física	65	24	89
Ingeniería en Mecatrónica	512	119	631
Total	3,507	727	4,234



Egresados por edad y sexo

Programas	Menos de 18			18			19		
	H	M	T	H	M	T	H	M	T
Licenciatura									
Arquitectura			0			0			0
Diseño Gráfico			0			0			0
Diseño de Interiores			0			0			0
Diseño Industrial			0			0			0
Artes Visuales			0			0			0
Música			0			0			0
Subtotal	0	0	0	0	0	0	0	0	0
Maestría									
Planificación y Desarrollo Urbano			0			0			0
Diseño Holístico			0			0			0
Subtotal	0	0	0	0	0	0	0	0	0
Total	0	0	0	0	0	0	0	0	0

Programas	20			21			22		
	H	M	T	H	M	T	H	M	T
Licenciatura									
Arquitectura			0			0	2	3	5
Diseño Gráfico			0	0	1	1	2	2	4
Diseño de Interiores			0	0	2	2	1	1	2
Diseño Industrial			0			0			0
Artes Visuales			0			0			0
Música			0			0			0
Subtotal	0	0	0	0	3	3	5	6	11
Maestría									
Planificación y Desarrollo Urbano			0			0			0
Diseño Holístico			0			0			0
Subtotal	0	0	0	0	0	0	0	0	0
Total	0	0	0	0	3	3	5	6	11

Egresados por edad y sexo

Programas	23			24			25		
	H	M	T	H	M	T	H	M	T
Licenciatura									
Arquitectura	4	4	8	6	4	10	4	0	4
Diseño Gráfico	3	13	16	4	11	15	5	8	13
Diseño de Interiores	0	3	3	0	3	3	0	5	5
Diseño Industrial	1	3	4	1	2	3	3	0	3
Artes Visuales			0			0			0
Música			0			0			0
Subtotal	8	23	31	11	20	31	12	13	25
Maestría									
Planificación y Desarrollo Urbano			0			0			0
Diseño Holístico			0			0			0
Subtotal	0	0	0	0	0	0	0	0	0
Total	8	23	31	11	20	31	12	13	25

Programas	26			27			28		
	H	M	T	H	M	T	H	M	T
Licenciatura									
Arquitectura	2	3	5	0	1	1	1	3	4
Diseño Gráfico	2	1	3	1	1	2	1	1	2
Diseño de Interiores	0	2	2	0	1	1	0	3	3
Diseño Industrial	2	0	2	2	0	2			0
Artes Visuales			0	0	1	1			0
Música			0			0			0
Subtotal	6	6	12	3	4	7	2	7	9
Maestría									
Planificación y Desarrollo Urbano			0			0			0
Diseño Holístico			0			0			0
Subtotal	0	0	0	0	0	0	0	0	0
Total	6	6	12	3	4	7	2	7	9

Egresados por edad y sexo

Programas	29			30 a 34		
	H	M	T	H	M	T
Licenciatura						
Arquitectura	2	1	3	2	0	2
Diseño Gráfico	2	1	3	1	2	3
Diseño de Interiores	0	0	0			0
Diseño Industrial	0	1	1	2	0	2
Artes Visuales			0			0
Música			0			0
Subtotal	4	3	7	5	2	7
Maestría						
Planificación y Desarrollo Urbano			0			0
Diseño Holístico			0			0
Subtotal	0	0	0	0	0	0
Total	4	3	7	5	2	7

Programas	35 a 39			Más de 39			Total		
	H	M	T	H	M	T	H	M	T
Licenciatura									
Arquitectura	0	1	1	0	0	0	23	20	43
Diseño Gráfico	1	1	2	0	0	0	22	42	64
Diseño de Interiores			0			0	1	20	21
Diseño Industrial			0			0	11	6	17
Artes Visuales			0			0	0	1	1
Música			0			0	0	0	0
Subtotal	1	2	3	0	0	0	57	89	146
Maestría									
Planificación y Desarrollo Urbano			0			0	1	1	2
Diseño Holístico			0			0	9	7	16
Subtotal	0	0	0	0	0	0	10	8	18
Total	1	2	3	0	0	0	67	97	164

Egresados por edad y sexo

Programas	Menos de 18			18			19		
	H	M	T	H	M	T	H	M	T
Licenciatura									
Médico Cirujano			0			0			0
Cirujano Dentista			0			0			0
Médico Veterinario			0			0			0
Zootecnista			0			0			0
Optometría			0			0			0
Nutrición			0			0			0
Química			0			0			0
Biología			0			0			0
Entrenamiento Deportivo			0			0			0
Enfermería			0			0			0
Subtotal	0	0	0	0	0	0	0	0	0
Especialidad									
Anestesiología			0			0			0
Cirugía General			0			0			0
Ginecología y Obstetricia			0			0			0
Pediatría Médica			0			0			0
Medicina Interna			0			0			0
Medicina Familiar			0			0			0
Cirugía Oral y Maxilofacial			0			0			0
Endodoncia			0			0			0
Odontopediatría			0			0			0
Ortodoncia			0			0			0
Periodoncia			0			0			0
Prótesis Bucal Fija y Removible			0			0			0
Subtotal	0	0	0	0	0	0	0	0	0
Maestría									
Salud en el Trabajo			0			0			0
Ciencias de la Salud Pública			0			0			0
Ciencias de la Investigación en Sistemas de Salud			0			0			0
Ciencias: Orientación Genómica			0			0			0
Subtotal	0	0	0	0	0	0	0	0	0
Total	0	0	0	0	0	0	0	0	0

Egresados por edad y sexo

Programas	20			21			22		
	H	M	T	H	M	T	H	M	T
Licenciatura									
Médico Cirujano			0	0	2	2	14	17	31
Cirujano Dentista			0	1	5	6	3	18	21
Médico Veterinario			0			0	2	2	4
Zootecnista			0			0			
Optometría			0	1	4	5	0	3	3
Nutrición			0			0	0	5	5
Química			0			0	4	0	4
Biología			0	0	1	1	2	4	6
Entrenamiento Deportivo			0			0	2	0	2
Enfermería	0	1	1	1	3	4	1	15	16
Subtotal	0	1	1	3	15	18	28	64	92
Especialidad									
Anestesiología			0			0			0
Cirugía General			0			0			0
Ginecología y Obstetricia			0			0			0
Pediatría Médica			0			0			0
Medicina Interna			0			0			0
Medicina Familiar			0			0			0
Cirugía Oral y Maxilofacial			0			0			0
Endodoncia			0			0			0
Odontopediatría			0			0			0
Ortodoncia			0			0			0
Periodoncia			0			0			0
Prótesis Bucal Fija y Removible			0			0			0
Subtotal	0	0	0	0	0	0	0	0	0
Maestría									
Salud en el Trabajo			0			0			0
Ciencias de la Salud Pública			0			0			0
Ciencias de la Investigación en Sistemas de Salud			0			0			0
Ciencias: Orientación Genómica			0			0			0
Subtotal	0	0	0	0	0	0	0	0	0
Total	0	1	1	3	15	18	28	64	92

Egresados por edad y sexo

Programas	23			24			25		
	H	M	T	H	M	T	H	M	T
Licenciatura									
Médico Cirujano	28	25	53	20	24	44	7	9	16
Cirujano Dentista	9	22	31	5	9	14	6	8	14
Médico Veterinario	5	3	8	1	5	6	1	1	2
Zootecnista	0	4	4	1	2	3			0
Optometría	0	6	6	0	5	5	0	1	1
Nutrición	4	5	9	3	3	6	1	1	2
Química	5	1	6	2	2	4	0	1	1
Biología	0	2	2	0	2	2			0
Entrenamiento Deportivo	3	8	11	1	3	4	0	5	5
Enfermería	54	76	130	33	55	88	15	26	41
Subtotal									
Especialidad									
Anestesiología			0			0			0
Cirugía General			0			0			0
Ginecología y Obstetricia			0			0			0
Pediatría Médica			0			0			0
Medicina Interna			0			0			0
Medicina Familiar			0			0			0
Cirugía Oral y Maxilofacial			0			0			0
Endodoncia			0			0			0
Odontopediatría			0			0			0
Ortodoncia			0			0			0
Periodoncia			0			0			0
Prótesis Bucal Fija y Removible			0			0			0
Subtotal	0	0	0	0	0	0	0	0	0
Maestría									
Salud en el Trabajo			0			0			0
Ciencias de la Salud Pública			0			0			0
Ciencias de la Investigación en Sistemas de Salud			0			0			0
Ciencias: Orientación Genómica			0			0			0
Subtotal	0	0	0	0	0	0	0	0	0
Total	54	76	130	33	55	88	15	26	41

Egresados por edad y sexo

Programas	26			27			28		
	H	M	T	H	M	T	H	M	T
Licenciatura									
Médico Cirujano	8	2	10	7	2	9	2	2	4
Cirujano Dentista	4	6	10	0	3	3	0	2	2
Médico Veterinario	3	3	6	1	2	3	2	2	4
Zootecnista									
Optometría			0	1	1	2			0
Nutrición	1	0	1			0			0
Química	1	1	2			0			0
Biología	0	1	1	1	0	1	3	0	3
Entrenamiento Deportivo	1	0	1			0			0
Enfermería	0	1	1	0	2	2	1	4	5
Subtotal	18	14	32	10	10	20	8	10	18
Especialidad									
Anestesiología	0	0	0	0	0	0	0	0	0
Cirugía General			0			0			0
Ginecología y Obstetricia			0			0			0
Pediatría Médica			0			0			0
Medicina Interna			0			0			0
Medicina Familiar			0			0			0
Cirugía Oral y Maxilofacial			0			0			0
Endodoncia			0			0			0
Odontopediatría			0			0			0
Ortodoncia			0			0			0
Periodoncia			0			0			0
Prótesis Bucal Fija y Removible			0			0			0
Subtotal	0	0	0	0	0	0	0	0	0
Maestría									
Salud en el Trabajo			0			0			0
Ciencias de la Salud Pública			0			0			0
Ciencias de la Investigación en Sistemas de Salud			0			0			0
Ciencias: Orientación Genómica			0			0			0
Subtotal	0	0	0	0	0	0	0	0	0
Total	18	14	32	10	10	20	8	10	18

Egresados por edad y sexo

Programas	29			30 a 34		
	H	M	T	H	M	T
Licenciatura						
Médico Cirujano	2	0	2	0	3	3
Cirujano Dentista	0	1	1	2	4	6
Médico Veterinario			0	0	3	3
Zootecnista						
Optometría			0			0
Nutrición			0	1	1	2
Química			0			0
Biología			0			0
Entrenamiento Deportivo			0	1	0	1
Enfermería			0	0	13	13
Subtotal	2	1	3	4	24	28
Especialidad						
Anestesiología			0			0
Cirugía General			0			0
Ginecología y Obstetricia			0			0
Pediatría Médica			0			0
Medicina Interna			0			0
Medicina Familiar			0			0
Cirugía Oral y Maxilofacial			0			0
Endodoncia			0			0
Odontopediatría			0			0
Ortodoncia			0			0
Periodoncia			0			0
Prótesis Bucal Fija y Removible			0			0
Subtotal	0	0	0	0	0	0
Maestría						
Salud en el Trabajo			0			0
Ciencias de la Salud Pública			0			0
Ciencias de la Investigación en Sistemas de Salud			0			0
Ciencias: Orientación Genómica			0			0
Subtotal	0	0	0	0	0	0
Total	2	1	3	4	24	28

Egresados por edad y sexo

Programas	35 a 39			Más de 39			Total		
	H	M	T	H	M	T	H	M	T
Licenciatura									
Médico Cirujano	1	1	2	1	0	1	90	87	177
Cirujano Dentista	0	1	1	1	2	3	31	81	112
Médico Veterinario			0			0	15	21	36
Zootecnista			0			0	3	14	17
Optometría			0	1	1	2	3	19	22
Nutrición			0			0	13	10	23
Química	1	0	1			0	14	10	24
Biología	1	0	1	1	1	2	6	5	11
Entrenamiento Deportivo	3	6	9	1	10	11	11	71	82
Enfermería	6	8	14	5	14	19	186	318	504
Subtotal	6	8	14	5	14	19	186	318	504
Especialidad									
Anestesiología			0			0	1	0	1
Cirugía General			0			0	1	0	1
Ginecología y Obstetricia			0			0	0	0	0
Pediatría Médica			0			0	2	0	2
Medicina Interna			0			0	0	0	0
Medicina Integrada			0			0	0	0	0
Medicina Familiar			0			0	10	8	18
Cirugía Oral y Maxilofacial			0			0	0	0	0
Endodoncia			0			0	0	0	0
Odontopediatría			0			0	0	0	0
Ortodoncia			0			0	0	0	0
Periodoncia			0			0	0	0	0
Prótesis Bucal Fija y Removible			0			0	0	0	0
Subtotal	0	0	0	0	0	0	14	8	22
Maestría									
Salud en el Trabajo			0			0	3	4	7
Ciencias de la Salud Pública			0			0	0	0	0
Ciencias de la Investigación en Sistemas de Salud			0			0	0	0	0
Ciencias: Orientación Genómica			0			0	4	8	12
Ciencias Forenses			0			0	0	0	0
Subtotal	0	0	0	0	0	0	7	12	19
Total	6	8	14	5	14	19	207	338	545

Egresados por edad y sexo

Programas	Menos de 18			18			19		
	H	M	T	H	M	T	H	M	T
Licenciatura									
Derecho			0			0			0
Sociología			0			0			0
Trabajo Social			0			0			0
Psicología			0			0			0
Literatura Hispanomexicana			0			0			0
Administración de Empresas			0			0			0
Contaduría			0			0			0
Economía			0			0			0
Turismo			0			0			0
Historia de México			0			0			0
Educación			0			0			0
Subtotal	0	0	0	0	0	0	0	0	0
Maestría									
Administración			0			0			0
Educación			0			0			0
Ciencias Sociales			0			0			0
Ciencias Económicas			0			0			0
Cultura e Investigación Literaria			0			0			0
Filosofía			0			0			0
Derecho Empresarial			0			0			0
Derecho Fiscal			0			0			0
Psicoterapia Humanista y Educación para la Paz			0			0			0
Subtotal	0	0	0	0	0	0	0	0	0
Doctorado									
Ciencias Sociales			0			0			0
Subtotal	0	0	0	0	0	0	0	0	0
Total	0	0	0	0	0	0	0	0	0

Egresados por edad y sexo

Programas	20			21			22		
	H	M	T	H	M	T	H	M	T
Licenciatura									
Derecho			0	2	5	7	8	14	22
Sociología			0			0	1	1	2
Trabajo Social			0	0	2	2	1	15	16
Psicología			0	1	9	10	1	24	25
Literatura Hispanomexicana	1	0	1			0	0	1	1
Administración de Empresas			0	2	9	11	8	25	33
Contaduría			0	0	6	6	2	12	14
Economía	0	1	1			0	2	4	6
Turismo			0	0	5	5	0	5	5
Historia de México			0			0			0
Educación			0			0		4	4
Subtotal	1	1	2	5	36	41	23	105	128
Maestría									
Administración			0			0			0
Educación			0			0			0
Ciencias Sociales			0			0			0
Ciencias Económicas			0			0			0
Cultura e Investigación Literaria			0			0			0
Filosofía			0			0			0
Derecho Empresarial			0			0			0
Derecho Fiscal			0			0			0
Psicoterapia Humanista y Educación para la Paz			0			0			0
Subtotal	0	0	0	0	0	0	0	0	0
Doctorado									
Ciencias Sociales			0			0			0
Subtotal	0	0	0	0	0	0	0	0	0
Total	1	1	2	5	36	41	23	105	128

Egresados por edad y sexo

Programas	23			24			25		
	H	M	T	H	M	T	H	M	T
Licenciatura									
Derecho	8	19	27	9	8	17	3	7	10
Sociología	1	3	4	1	0	1	1	1	2
Trabajo Social	1	9	10	1	10	11	2	1	3
Psicología	1	26	27	2	13	15	0	11	11
Literatura Hispanomexicana			0			0			0
Administración de Empresas	5	16	21	9	6	15	12	8	20
Contaduría	3	13	16	3	8	11	3	3	6
Economía	2	2	4	1	3	4	1	2	3
Turismo	2	11	13	2	6	8	0	2	2
Historia de México		1	1		1	1			0
Educación		3	3		2	2		1	1
Subtotal	23	103	126	28	57	85	22	36	58
Maestría									
Administración			0			0			0
Educación			0			0			0
Ciencias Sociales			0			0			0
Ciencias Económicas			0			0			0
Cultura e Investigación Literaria			0			0			0
Filosofía			0			0			0
Derecho Empresarial			0			0			0
Derecho Fiscal			0			0			0
Psicoterapia Humanista y Educación para la Paz			0			0			0
Subtotal	0	0	0	0	0	0	0	0	0
Doctorado									
Ciencias Sociales			0			0			0
Subtotal	0	0	0	0	0	0	0	0	0
Total	23	103	126	28	57	85	22	36	58

Egresados por edad y sexo

Programas	26			27			28		
	H	M	T	H	M	T	H	M	T
Licenciatura									
Derecho	3	5	8	2	3	5	2	0	2
Sociología	1	0	1			0	0	1	1
Trabajo Social	1	3	4	0	2	2	0	2	2
Psicología	3	3	6	2	5	7	0	5	5
Literatura Hispanomexicana	1	0	1			0			0
Administración de Empresas	4	6	10	5	5	10	2	1	3
Contaduría	2	2	4	4	2	6			0
Economía			0	1	1	2			0
Turismo	1	1	2	0	1	1	1	3	4
Historia de México			0			0			0
Educación			0			0			0
Subtotal	16	20	36	14	19	33	5	12	17
Maestría									
Administración			0			0			0
Educación			0			0			0
Ciencias Sociales			0			0			0
Ciencias Económicas			0			0			0
Cultura e Investigación Literaria			0			0			0
Filosofía			0			0			0
Derecho Empresarial			0			0			0
Derecho Fiscal			0			0			0
Psicoterapia Humanista y Educación para la Paz			0			0			0
Subtotal	0	0	0	0	0	0	0	0	0
Doctorado									
Ciencias Sociales			0			0			0
Subtotal	0	0	0	0	0	0	0	0	0
Total	16	20	36	14	19	33	5	12	17

Egresados por edad y sexo

Programas	29			30 a 34		
	H	M	T	H	M	T
Licenciatura						
Derecho	5	3	8	8	8	16
Sociología			0	3	1	4
Trabajo Social	0	2	2	1	1	2
Psicología	0	2	2	4	4	8
Literatura Hispanomexicana			0			0
Administración de Empresas	2	5	7	8	5	13
Contaduría	1	1	2	7	3	10
Economía			0	5	1	6
Turismo	0	1	1	1	2	3
Historia de México			0		2	2
Educación			0			0
Subtotal	8	14	22	37	27	64
Maestría						
Administración			0			0
Educación			0			0
Ciencias Sociales			0			0
Ciencias Económicas			0			0
Cultura e Investigación Literaria			0			0
Filosofía			0			0
Derecho Empresarial			0			0
Derecho Fiscal			0			0
Psicoterapia Humanista y Educación para la Paz			0			0
Subtotal	0	0	0	0	0	0
Doctorado						
Ciencias Sociales			0			0
Subtotal	0	0	0	0	0	0
Total	8	14	22	37	27	64

Egresados por edad y sexo

Programas	35 a 39			Más de 39			Total		
	H	M	T	H	M	T	H	M	T
Licenciatura									
Derecho	3	6	9	4	3	7	57	81	138
Sociología	1	0	1			0	9	7	16
Trabajo Social	0	2	2			0	7	49	56
Psicología	3	4	7	2	2	4	19	108	127
Literatura Hispanomexicana			0	1	2	3	3	3	6
Administración de Empresas	3	2	5	2	3	5	62	91	153
Contaduría	2	1	3	1	0	1	28	51	79
Economía			0			0	12	14	26
Turismo			0			0	7	37	44
Historia de México			0			0	0	4	4
Educación			0			0	0	10	10
Subtotal	12	15	27	10	10	20	204	455	659
Maestría									
Administración			0			0	18	10	28
Educación			0			0	5	9	14
Ciencias Sociales			0			0	6	8	14
Ciencias Económicas			0			0	6	4	10
Cultura e Investigación Literaria			0			0	4	3	7
Filosofía			0			0	3	3	6
Derecho Empresarial			0			0	0	0	0
Derecho Fiscal			0			0	0	0	0
Psicoterapia Humanista y Educación para la Paz			0			0	0	0	0
Subtotal	0	0	0	0	0	0	42	37	79
Doctorado									
Ciencias Sociales			0			0	0	0	0
Subtotal	0	0	0	0	0	0	0	0	0
Total	12	15	27	10	10	20	246	492	738

Egresados por edad y sexo

Programas	Menos de 18			18			19		
	H	M	T	H	M	T	H	M	T
Licenciatura									
Ingeniería Civil			0			0			0
Ingeniería Eléctrica			0			0			0
Ingeniería Industrial y de Sistemas			0			0			0
Ingeniería en Sistemas Digitales y Comunicaciones			0			0			0
Ingeniería en Sistemas Computacionales			0			0			0
Licenciatura en Matemáticas			0			0			0
Ingeniería en Manufactura			0			0			0
Ingeniería en Física			0			0			0
Ingeniería en Mecatrónica			0			0			0
Subtotal	0	0	0	0	0	0	0	0	0
Maestría									
Ingeniería Ambiental y Ecosistemas			0			0			0
Matemática Educativa			0			0			0
Ingeniería en Manufactura			0			0			0
Ciencias de los Materiales			0			0			0
Ciencias en Ingeniería Eléctrica									
Subtotal	0	0	0	0	0	0	0	0	0
Total	0	0	0	0	0	0	0	0	0

Egresados por edad y sexo

Programas	20			21			22		
	H	M	T	H	M	T	H	M	T
Licenciatura									
Ingeniería Civil			0			0	4	1	5
Ingeniería Eléctrica			0			0	1		1
Ingeniería Industrial y de Sistemas			0			0	5	8	13
Ingeniería en Sistemas Digitales y Comunicaciones			0		3	3	11	4	15
Ingeniería en Sistemas Computacionales			0	3		3	6	6	12
Licenciatura en Matemáticas		1	1			0	3		3
Ingeniería en Manufactura			0			0	1		1
Ingeniería en Física			0			0			0
Ingeniería en Mecatrónica			0			0			0
Subtotal	0	1	1	3	3	6	31	19	50
Maestría									
Ingeniería Ambiental y Ecosistemas			0			0			0
Matemática Educativa			0			0			0
Ingeniería en Manufactura			0			0			0
Ciencias de los Materiales			0			0			0
Ciencias en Ingeniería Eléctrica			0			0			0
Subtotal	0	0	0	0	0	0	0	0	0
Total	0	1	1	3	3	6	31	19	50

Egresados por edad y sexo

Programas	23			24			25		
	H	M	T	H	M	T	H	M	T
Licenciatura									
Ingeniería Civil	2	1	3		2	2	2		2
Ingeniería Eléctrica	3		3	1		1	1		1
Ingeniería Industrial y de Sistemas	6	14	20	10	9	19	5		5
Ingeniería en Sistemas Digitales y Comunicaciones	4	5	9	4	1	5	3	1	4
Ingeniería en Sistemas Computacionales	9	5	14	8	4	12	3	3	6
Licenciatura en Matemáticas			0	1		1	1		1
Ingeniería en Manufactura	1	2	3	3		3	4	1	5
Ingeniería en Física			0		1	1	1		1
Ingeniería en Mecatrónica			0			0			0
Subtotal	25	27	52	27	17	44	20	5	25
Maestría									
Ingeniería Ambiental y Ecosistemas			0			0			0
Matemática Educativa			0			0			0
Ingeniería en Manufactura			0			0			0
Ciencias de los Materiales			0			0			0
Ciencias en Ingeniería Eléctrica			0			0			0
Subtotal	0	0	0	0	0	0	0	0	0
Total	25	27	52	27	17	44	20	5	25

Egresados por edad y sexo

Programas	26			27			28		
	H	M	T	H	M	T	H	M	T
Licenciatura									
Ingeniería Civil	1		1	1		1	2		2
Ingeniería Eléctrica	2		2	1		1	1		1
Ingeniería Industrial y de Sistemas	9	4	13	7	1	8	5		5
Ingeniería en Sistemas Digitales y Comunicaciones	2	2	4	2		2	1		1
Ingeniería en Sistemas Computacionales	1		1	2	1	3	1	1	2
Licenciatura en Matemáticas			0			0			0
Ingeniería en Manufactura	2	1	3	1	1	2	1		1
Ingeniería en Física			0			0			0
Ingeniería en Mecatrónica			0			0			0
Subtotal	17	7	24	14	3	17	11	1	12
Maestría									
Ingeniería Ambiental y Ecosistemas			0			0			0
Matemática Educativa			0			0			0
Ingeniería en Manufactura			0			0			0
Ciencias de los Materiales			0			0			0
Ciencias en Ingeniería Eléctrica			0			0			0
Subtotal	0	0	0	0	0	0	0	0	0
Total	17	7	24	14	3	17	11	1	12

Egresados por edad y sexo

Programas	29			30 a 34		
	H	M	T	H	M	T
Licenciatura						
Ingeniería Civil	1		1	1		1
Ingeniería Eléctrica	3		3	6		6
Ingeniería Industrial y de Sistemas	3		3	3		3
Ingeniería en Sistemas Digitales y Comunicaciones			0	8		8
Ingeniería en Sistemas Computacionales		1	1	6	3	9
Licenciatura en Matemáticas			0	1		1
Ingeniería en Manufactura	1		1	5	2	7
Ingeniería en Física			0			0
Ingeniería en Mecatrónica			0			0
Subtotal	8	1	9	30	5	35
Maestría						
Ingeniería Ambiental y Ecosistemas			0			0
Matemática Educativa			0			0
Ingeniería en Manufactura			0			0
Ciencias de los Materiales			0			0
Ciencias en Ingeniería Eléctrica			0			0
Subtotal	0	0	0	0	0	0
Total	8	1	9	30	5	35

Egresados por edad y sexo

Programas	35 a 39			Más de 39			Total		
	H	M	T	H	M	T	H	M	T
Licenciatura									
Ingeniería Civil	2	1	3			0	16	5	21
Ingeniería Eléctrica	4	1	5	2		2	25	1	26
Ingeniería Industrial y de Sistemas	2		2	1		1	56	36	92
Ingeniería en Sistemas Digitales y Comunicaciones	1		1			0	36	16	52
Ingeniería en Sistemas Computacionales		1	1			0	39	25	64
Licenciatura en Matemáticas			0			0	6	1	7
Ingeniería en Manufactura	1		1			0	20	7	27
Ingeniería en Física			0			0	1	1	2
Ingeniería en Mecatrónica			0			0	0	0	0
Subtotal	10	3	13	3	0	3	199	92	291
Maestría									
Ingeniería Ambiental y Ecosistemas			0			0	0	0	0
Matemática Educativa			0			0	5	3	8
Ingeniería en Manufactura			0			0	2	0	2
Ciencias de los Materiales			0			0	3	2	5
Ciencias en Ingeniería Eléctrica			0			0	0	0	0
Subtotal	0	0	0	0	0	0	10	5	15
Total	10	3	13	3	0	3	209	97	306

Egresados por edad y sexo

Programas	Menos de 18			18			19		
	H	M	T	H	M	T	H	M	T
Técnico Superior Universitario									
Desarrollo Infantil			0			0			0
Subtotal	0	0	0	0	0	0	0	0	0
Licenciatura									
Ingeniería en Agroindustria			0			0			0
Mercadotecnia			0			0			0
Administración de Empresas (doble ciclo)			0			0			0
Turismo (doble ciclo)			0			0			0
Trabajo Social (doble ciclo)			0			0			0
Subtotal	0	0	0	0	0	0	0	0	0
Total	0	0	0	0	0	0	0	0	0

Programas	20			21			22		
	H	M	T	H	M	T	H	M	T
Técnico Superior Universitario									
Desarrollo Infantil			0			0			0
Subtotal	0	0	0	0	0	0	0	0	0
Licenciatura									
Ingeniería en Agroindustria			0			0			0
Mercadotecnia			0			0			0
Administración de Empresas (doble ciclo)			0			0			0
Turismo (doble ciclo)			0			0			0
Trabajo Social (doble ciclo)			0			0			0
Subtotal	0	0	0	0	0	0	0	0	0
Total	0	0	0	0	0	0	0	0	0

Programas	23			24			25		
	H	M	T	H	M	T	H	M	T
Técnico Superior Universitario									
Desarrollo Infantil			0			0			0
Subtotal	0	0	0	0	0	0	0	0	0
Licenciatura									
Ingeniería en Agroindustria	2		2	2		2	2		2
Mercadotecnia			0			0			0
Administración de Empresas (doble ciclo)			0			0			0
Turismo (doble ciclo)			0			0			0
Trabajo Social (doble ciclo)			0			0			0
Subtotal	2	0	2	2	0	2	2	0	2
Total	2	0	2	2	0	2	2	0	2

Egresados por edad y sexo

Programas	26			27			28		
	H	M	T	H	M	T	H	M	T
Técnico Superior Universitario									
Desarrollo Infantil			0			0			0
Subtotal	0	0	0	0	0	0	0	0	0
Licenciatura									
Ingeniería en Agroindustria			0	1	1	2			0
Mercadotecnia			0			0			0
Administración de Empresas (doble ciclo)			0			0			0
Turismo (doble ciclo)			0			0			0
Trabajo Social (doble ciclo)			0			0			0
Subtotal	0	0	0	1	1	2	0	0	0
Total	0	0	0	1	1	2	0	0	0

Programas	29			30 a 34		
	H	M	T	H	M	T
Técnico Superior Universitario						
Desarrollo Infantil			0			0
Subtotal	0	0	0	0	0	0
Licenciatura						
Ingeniería en Agroindustria			0	1		1
Mercadotecnia			0			0
Administración de Empresas (doble ciclo)			0			0
Turismo (doble ciclo)			0			0
Trabajo Social (doble ciclo)			0			0
Subtotal	0	0	0	1	0	1
Total	0	0	0	1	0	1

Programas	35 a 39			Más de 39			Total		
	H	M	T	H	M	T	H	M	T
Técnico Superior Universitario									
Desarrollo Infantil			0			0	0	0	0
Subtotal	0	0	0	0	0	0	0	0	0
Licenciatura									
Ingeniería en Agroindustria			0			0	8	1	9
Mercadotecnia			0			0	0	0	0
Administración de Empresas (doble ciclo)			0			0	0	0	0
Turismo (doble ciclo)			0			0	0	0	0
Trabajo Social (doble ciclo)			0			0	0	0	0
Subtotal	0	0	0	0	0	0	8	1	9
Total	0	0	0	0	0	0	8	1	9

Titulados por edad y sexo

Programas	Menos de 18			18			19		
	H	M	T	H	M	T	H	M	T
Licenciatura									
Arquitectura			0			0			0
Diseño Gráfico			0			0			0
Diseño de Interiores			0			0			0
Diseño Industrial			0			0			0
Artes Visuales			0			0			0
Música			0			0			0
Subtotal	0	0	0	0	0	0	0	0	0
Maestría									
Planificación y Desarrollo Urbano			0			0			0
Diseño Holístico			0			0			0
Subtotal	0	0	0	0	0	0	0	0	0
Total	0	0	0	0	0	0	0	0	0

Programas	20			21			22		
	H	M	T	H	M	T	H	M	T
Licenciatura									
Arquitectura			0			0			0
Diseño Gráfico			0			0			0
Diseño de Interiores			0			0			0
Diseño Industrial			0			0			0
Artes Visuales			0			0	1		1
Música			0			0			0
Subtotal	0	0	0	0	0	0	0	1	1
Maestría									
Planificación y Desarrollo Urbano			0			0			0
Diseño Holístico			0			0			0
Subtotal	0	0	0	0	0	0	0	0	0
Total	0	0	0	0	0	0	0	1	1

Titulados por edad y sexo

Programas	23			24			25		
	H	M	T	H	M	T	H	M	T
Licenciatura									
Arquitectura		1	1	2	3	5	3	3	6
Diseño Gráfico			0	2	3	5	3	10	13
Diseño de Interiores	1		1		1	1			0
Diseño Industrial			0			0	1		1
Artes Visuales		1	1			0			0
Música			0			0			0
Subtotal	1	2	3	4	7	11	7	13	20
Maestría									
Planificación y Desarrollo Urbano			0			0			0
Diseño Holístico			0			0			0
Subtotal	0	0	0	0	0	0	0	0	0
Total	1	2	3	4	7	11	7	13	20

Programas	26			27			28		
	H	M	T	H	M	T	H	M	T
Licenciatura									
Arquitectura	3		3	3	1	4	1	1	2
Diseño Gráfico		5	5	1	5	6	3	1	4
Diseño de Interiores		2	2			0		1	1
Diseño Industrial		1	1	1	1	2			0
Artes Visuales	1	1	2			0			0
Música			0			0			0
Subtotal	4	9	13	5	7	12	4	3	7
Maestría									
Planificación y Desarrollo Urbano			0			0			0
Diseño Holístico			0			0			0
Subtotal	0	0	0	0	0	0	0	0	0
Total	4	9	13	5	7	12	4	3	7

Titulados por edad y sexo

Programas	29			30 a 34		
	H	M	T	H	M	T
Licenciatura						
Arquitectura		1	1	7	5	12
Diseño Gráfico			0	5	7	12
Diseño de Interiores			0			0
Diseño Industrial			0	1	1	2
Artes Visuales			0			0
Música			0			0
Subtotal	0	1	1	13	13	26
Maestría						
Planificación y Desarrollo Urbano			0			0
Diseño Holístico			0			0
Subtotal	0	0	0	0	0	0
Total	0	1	1	13	13	26

Programas	35 a 39			Más de 39			Total		
	H	M	T	H	M	T	H	M	T
Licenciatura									
Arquitectura	3		3	6	2	8	28	17	45
Diseño Gráfico		1	1			0	14	32	46
Diseño de Interiores			0		1	1	1	5	6
Diseño Industrial			0			0	3	3	6
Artes Visuales			0			0	1	3	4
Música			0			0	0	0	0
Subtotal	3	1	4	6	3	9	47	60	107
Maestría									
Planificación y Desarrollo Urbano			0			0	0	0	0
Diseño Holístico			0			0	0	0	0
Subtotal	0	0	0	0	0	0	0	0	0
Total	3	1	4	6	3	9	47	60	107

Titulados por edad y sexo

Programas	Menos de 18			18			19		
	H	M	T	H	M	T	H	M	T
Licenciatura									
Médico Cirujano			0			0			0
Cirujano Dentista			0			0			0
Médico Veterinario Zootecnista			0			0			0
Optometría			0			0			0
Nutrición			0			0			0
Química			0			0			0
Biología			0			0			0
Entrenamiento Deportivo			0			0			0
Enfermería			0			0			0
Subtotal	0	0	0	0	0	0	0	0	0
Especialidad									
Anestesiología			0			0			0
Cirugía General			0			0			0
Pediatría Médica			0			0			0
Medicina Interna			0			0			0
Medicina Familiar			0			0			0
Medicina Integrada			0			0			0
Cirugía Oral y Maxilofacial			0			0			0
Endodoncia			0			0			0
Odontopediatría			0			0			0
Ortodoncia			0			0			0
Periodoncia			0			0			0
Prótesis Bucal Fija y Removible			0			0			0
Subtotal	0	0	0	0	0	0	0	0	0
Maestría									
Salud en el Trabajo			0			0			0
Ciencias de la Salud Pública			0			0			0
Ciencias de la Investigación en Sistemas de Salud			0			0			0
Ciencias: Orientación Genómica			0			0			0
Docencia Biomédica			0			0			0
Ciencias Forenses			0			0			0
Subtotal	0	0	0	0	0	0	0	0	0
Total	0	0	0	0	0	0	0	0	0

Titulados por edad y sexo

Programas	20			21			22		
	H	M	T	H	M	T	H	M	T
Licenciatura									
Médico Cirujano			0			0			0
Cirujano Dentista			0			0			0
Médico Veterinario Zootecnista			0			0			0
Optometría			0			0			0
Nutrición			0			0			0
Química			0			0			0
Biología			0			0			0
Entrenamiento Deportivo			0			0			0
Enfermería			0			0			0
Subtotal	0	0	0	0	0	0	0	0	0
Especialidad									
Anestesiología			0			0			0
Cirugía General			0			0			0
Pediatría Médica			0			0			0
Medicina Interna			0			0			0
Medicina Familiar			0			0			0
Cirugía Oral y Maxilofacial			0			0			0
Endodoncia			0			0			0
Odontopediatría			0			0			0
Ortodoncia			0			0			0
Periodoncia			0			0			0
Prótesis Bucal Fija y Removible			0			0			0
Subtotal	0	0	0	0	0	0	0	0	0
Maestría									
Salud en el Trabajo			0			0			0
Ciencias de la Salud Pública			0			0			0
Ciencias de la Investigación en Sistemas de Salud			0			0			0
Ciencias: Orientación Genómica			0			0			0
Docencia Biomédica			0			0			0
Ciencias Forenses			0			0			0
Subtotal	0	0	0	0	0	0	0	0	0
Total	0	0	0	0	0	0	0	0	0

Titulados por edad y sexo

Programas	23			24			25		
	H	M	T	H	M	T	H	M	T
Licenciatura									
Médico Cirujano			0			0	1	2	3
Cirujano Dentista			0	2	7	9	3	11	14
Médico Veterinario Zootecnista			0	3	2	5	0	1	1
Optometría	0	1	1	1	2	3			0
Nutrición	0	2	2	0	5	5	1	9	10
Química			0	0	1	1	0	1	1
Biología	0	1	1	4	2	6	0	3	3
Entrenamiento Deportivo			0			0			0
Enfermería			0			0			0
Subtotal	0	4	4	10	19	29	5	27	32
Especialidad									
Anestesiología			0			0			0
Cirugía General			0			0			0
Pediatría Médica			0			0			0
Medicina Interna			0			0			0
Medicina Familiar			0			0			0
Cirugía Oral y Maxilofacial			0			0			0
Endodoncia			0			0			0
Odontopediatría			0			0			0
Ortodoncia			0			0			0
Periodoncia			0			0			0
Prótesis Bucal Fija y Removible			0			0			0
Subtotal	0	0	0	0	0	0	0	0	0
Maestría									
Salud en el Trabajo			0			0			0
Ciencias de la Salud Pública			0			0			0
Ciencias de la Investigación en Sistemas de Salud			0			0			0
Ciencias: Orientación Genómica			0			0			0
Docencia Biomédica			0			0			0
Ciencias Forenses			0			0			0
Subtotal	0	0	0	0	0	0	0	0	0
Total	0	4	4	10	19	29	5	27	32

Titulados por edad y sexo

Programas	26			27			28		
	H	M	T	H	M	T	H	M	T
Licenciatura									
Médico Cirujano	7	10	17	11	9	20	4	12	16
Cirujano Dentista	6	5	11	1	6	7	4	7	11
Médico Veterinario Zootecnista		1	1	1	1	2	0	1	1
Optometría	1	0	1	0	1	1			0
Nutrición	1	8	9	0	5	5	1	2	3
Química	0	1	1			0	0	2	2
Biología	4	4	8	1	0	1			0
Entrenamiento Deportivo			0			0			0
Enfermería			0			0			0
Subtotal	19	29	48	14	22	36	9	24	33
Especialidad									
Anestesiología			0			0			0
Cirugía General			0			0			0
Pediatría Médica			0			0			0
Medicina Interna			0			0			0
Medicina Familiar			0			0			0
Cirugía Oral y Maxilofacial			0			0			0
Endodoncia			0			0			0
Odontopediatría			0			0			0
Ortodoncia			0			0			0
Periodoncia			0			0			0
Prótesis Bucal Fija y Removible			0			0			0
Subtotal	0	0	0	0	0	0	0	0	0
Maestría									
Salud en el Trabajo			0			0			0
Ciencias de la Salud Pública			0			0			0
Ciencias de la Investigación en Sistemas de Salud			0			0			0
Ciencias: Orientación Genómica			0			0			0
Docencia Biomédica			0			0			0
Ciencias Forenses			0			0			0
Subtotal	0	0	0	0	0	0	0	0	0
Total	19	29	48	14	22	36	9	24	33

Titulados Por edad y sexo

Programas	29			30 a 34		
	H	M	T	H	M	T
Licenciatura						
Médico Cirujano	12	8	20	11	9	20
Cirujano Dentista	3	4	7	6	6	12
Médico Veterinario Zootecnista			0	0	1	1
Optometría			0	0	1	1
Nutrición	0	1	1	0	2	2
Química	1	0	1	0	2	2
Biología			0			0
Entrenamiento Deportivo		1	1	1		1
Enfermería			0			0
Subtotal	16	14	30	18	21	39
Especialidad						
Anestesiología			0			0
Cirugía General			0			0
Pediatría Médica			0			0
Medicina Interna			0			0
Medicina Familiar			0			0
Cirugía Oral y Maxilofacial			0			0
Endodoncia			0			0
Odontopediatría			0			0
Ortodoncia			0			0
Periodoncia			0			0
Prótesis Bucal Fija y Removible			0			0
Subtotal	0	0	0	0	0	0
Maestría						
Salud en el Trabajo			0			0
Ciencias de la Salud Pública			0			0
Ciencias de la Investigación en Sistemas de Salud			0			0
Ciencias: Orientación Genómica			0			0
Docencia Biomédica			0			0
Ciencias Forenses			0			0
Subtotal	0	0	0	0	0	0
Total	16	14	30	18	21	39

Titulados por edad y sexo

Programas	35 a 39			Más de 39			Total		
	H	M	T	H	M	T	H	M	T
Licenciatura									
Médico Cirujano	1	2	3	2		2	49	52	101
Cirujano Dentista	2	6	8	2		2	29	52	81
Médico Veterinario Zootecnista	1	2	3	1	1	2	6	10	16
Optometría			0			0	2	5	7
Nutrición			0			0	3	34	37
Química			0			0	1	7	8
Biología	1		1			0	10	10	20
Entrenamiento Deportivo			0			0	1	1	2
Enfermería			0			0	0	0	0
Subtotal	5	10	15	5	1	6	101	171	272
Especialidad									
Anestesiología			0			0	1	0	1
Cirugía General			0			0	2	0	2
Pediatría Médica			0			0	1	2	3
Medicina Interna			0			0	0	0	0
Medicina Familiar			0			0	4	3	7
Cirugía Oral y Maxilofacial			0			0	0	0	0
Endodoncia			0			0	1	2	3
Odontopediatría			0			0	0	1	1
Ortodoncia			0			0	1	1	2
Periodoncia			0			0	0	1	1
Prótesis Bucal Fija y Removible			0			0	1	0	1
Subtotal	0	0	0	0	0	0	11	10	21
Maestría									
Salud en el Trabajo			0			0	0	1	1
Ciencias de la Salud Pública			0			0	3	1	4
Ciencias de la Investigación en Sistemas de Salud			0			0	0	0	0
Ciencias: Orientación Genómica			0			0	0	0	0
Docencia Biomédica			0			0	0	0	0
Ciencias Forenses			0			0	0	0	0
Subtotal	0	0	0	0	0	0	3	2	5
Total	5	10	15	5	1	6	115	183	298

Titulados por edad y sexo

Programas	Menos de 18			18			19		
	H	M	T	H	M	T	H	M	T
Licenciatura									
Derecho			0			0			0
Sociología			0			0			0
Trabajo Social			0			0			0
Psicología			0			0			0
Literatura Hispanomexicana			0			0			0
Administración de Empresas			0			0			0
Contaduría			0			0			0
Economía			0			0			0
Turismo			0			0			0
Historia de México			0			0			0
Educación			0			0			0
Subtotal	0	0	0	0	0	0	0	0	0
Maestría									
Administración			0			0			0
Educación			0			0			0
Ciencias Sociales			0			0			0
Ciencias Económicas			0			0			0
Cultura e Investigación Literaria			0			0			0
Derecho Fiscal			0			0			0
Filosofía			0			0			0
Derecho Empresarial			0			0			0
Subtotal	0	0	0	0	0	0	0	0	0
Doctorado									
Ciencias Sociales			0			0			0
Subtotal	0	0	0	0	0	0	0	0	0
Total	0	0	0	0	0	0	0	0	0

Titulados por edad y sexo

Programas	20			21			22		
	H	M	T	H	M	T	H	M	T
Licenciatura									
Derecho			0			0			0
Sociología			0			0			0
Trabajo Social			0			0			0
Psicología			0			0			0
Literatura Hispanomexicana			0			0			0
Administración de Empresas			0			0	0	2	2
Contaduría			0			0	0	4	4
Economía			0			0			0
Turismo			0			0			0
Historia de México			0			0			0
Educación			0			0			0
Subtotal	0	0	0	0	0	0	0	6	6
Maestría									
Administración			0			0			0
Educación			0			0			0
Ciencias Sociales			0			0			0
Ciencias Económicas			0			0			0
Cultura e Investigación Literaria			0			0			0
Derecho Fiscal			0			0			0
Filosofía			0			0			0
Derecho Empresarial			0			0			0
Subtotal	0	0	0	0	0	0	0	0	0
Doctorado									
Ciencias Sociales			0			0			0
Subtotal	0	0	0	0	0	0	0	0	0
Total	0	0	0	0	0	0	0	6	6

Titulados por edad y sexo

Programas	23			24			25		
	H	M	T	H	M	T	H	M	T
Licenciatura									
Derecho	1	2	3	6	9	15	4	6	10
Sociología	1	0	1			0			0
Trabajo Social	0	4	4	0	7	7	0	8	8
Psicología			0			0			0
Literatura Hispanomexicana			0	1	0	1			0
Administración de Empresas	3	6	9	3	9	12	2	7	9
Contaduría	0	9	9	3	2	5	4	1	5
Economía			0	1	1	2	1	0	1
Turismo	1	3	4	0	3	3	1	6	7
Historia de México			0	0	1	1			0
Educación			0			0			0
Subtotal	6	24	30	14	32	46	12	28	40
Maestría									
Administración			0			0			0
Educación			0			0			0
Ciencias Sociales			0			0			0
Ciencias Económicas			0			0			0
Cultura e Investigación Literaria			0			0			0
Derecho Fiscal			0			0			0
Filosofía			0			0			0
Derecho Empresarial			0			0			0
Subtotal	0	0	0	0	0	0	0	0	0
Doctorado									
Ciencias Sociales			0			0			0
Subtotal	0	0	0	0	0	0	0	0	0
Total	6	24	30	14	32	46	12	28	40

Titulados por edad y sexo

Programas	26			27			28		
	H	M	T	H	M	T	H	M	T
Licenciatura									
Derecho	6	18	24	3	7	10	7	6	13
Sociología			0			0			0
Trabajo Social	1	6	7	0	3	3	0	7	7
Psicología			0			0			0
Literatura Hispanomexicana			0			0			0
Administración de Empresas	5	2	7	3	1	4	2	5	7
Contaduría	1	3	4	1	1	2	1	1	2
Economía	1	0	1			0	1	0	1
Turismo	1	3	4	0	2	2	0	3	3
Historia de México	2	0	2	0	1	1			0
Educación			0			0			0
Subtotal	17	32	49	7	15	22	11	22	33
Maestría									
Administración			0			0			0
Educación			0			0			0
Ciencias Sociales			0			0			0
Ciencias Económicas			0			0			0
Cultura e Investigación Literaria			0			0			0
Derecho Fiscal			0			0			0
Filosofía			0			0			0
Derecho Empresarial			0			0			0
Subtotal	0	0	0	0	0	0	0	0	0
Doctorado									
Ciencias Sociales			0			0			0
Subtotal	0	0	0	0	0	0	0	0	0
Total	17	32	49	7	15	22	11	22	33

Titulados por edad y sexo

Programas	29			30 a 34		
	H	M	T	H	M	T
Licenciatura						
Derecho	5	9	14	16	15	31
Sociología			0			0
Trabajo Social	0	1	1	1	6	7
Psicología			0			0
Literatura Hispanomexicana			0	0	1	1
Administración de Empresas	2	1	3	11	9	20
Contaduría	0	1	1	1	3	4
Economía			0	1	4	5
Turismo			0	2	2	4
Historia de México			0			0
Educación			0			0
Subtotal	7	12	19	32	40	72
Maestría						
Administración			0			0
Educación			0			0
Ciencias Sociales			0			0
Ciencias Económicas			0			0
Cultura e Investigación Literaria			0			0
Derecho Fiscal			0			0
Filosofía			0			0
Derecho Empresarial			0			0
Subtotal	0	0	0	0	0	0
Doctorado						
Ciencias Sociales			0			0
Subtotal	0	0	0	0	0	0
Total	7	12	19	32	40	72

Titulados por edad y sexo

Programas	35 a 39			Más de 39			Total		
	H	M	T	H	M	T	H	M	T
Licenciatura									
Derecho	8	2	10	19	8	27	75	82	157
Sociología			0			0	1	0	1
Trabajo Social	0	1	1	0	1	1	2	44	46
Psicología			0			0	0	0	0
Literatura Hispanomexicana			0	0	1	1	1	2	3
Administración de Empresas	4	8	12	8	1	9	43	51	94
Contaduría	2	2	4	0	1	1	13	28	41
Economía	0	1	1	1	3	4	6	9	15
Turismo	0	2	2	0	1	1	5	25	30
Historia de México			0			0	2	2	4
Educación			0			0	0	0	0
Subtotal	14	16	30	28	16	44	148	243	391
Maestría									
Administración			0			0	8	19	27
Educación			0			0	1	0	1
Ciencias Sociales			0			0	1	2	3
Ciencias Económicas			0			0	0	0	0
Cultura e Investigación Literaria			0			0	0	1	1
Derecho Fiscal			0			0	3	1	4
Filosofía			0			0	0	0	0
Derecho Empresarial			0			0	1	2	3
Subtotal	0	0	0	0	0	0	14	25	39
Doctorado									
Ciencias Sociales	0	0	0	0	0	0	0	0	0
Subtotal	0	0	0	0	0	0	0	0	0
Total	14	16	30	28	16	44	162	268	430

Titulados por edad y sexo

Programas	Menos de 18			18			19		
	H	M	T	H	M	T	H	M	T
Licenciatura									
Ingeniería Civil			0			0			0
Ingeniería Eléctrica			0			0			0
Ingeniería Industrial y de Sistemas			0			0			0
Ingeniería en Sistemas Digitales y Comunicaciones			0			0			0
Ingeniería en Sistemas Computacionales			0			0			0
Licenciatura en Matemáticas			0			0			0
Ingeniería en Manufactura			0			0			0
Ingeniería en Física			0			0			0
Ingeniería en Mecatrónica			0			0			0
Subtotal	0	0	0	0	0	0	0	0	0
Maestría									
Ingeniería Ambiental y Ecosistemas			0			0			0
Matemática Educativa			0			0			0
Ingeniería en Manufactura			0			0			0
Ingeniería Eléctrica			0			0			0
Ciencias de los Materiales			0			0			0
Subtotal	0	0	0	0	0	0	0	0	0
Total	0	0	0	0	0	0	0	0	0

Titulados por edad y sexo

Programas	20			21			22		
	H	M	T	H	M	T	H	M	T
Licenciatura									
Ingeniería Civil			0			0	1		1
Ingeniería Eléctrica			0			0			0
Ingeniería Industrial y de Sistemas			0			0			0
Ingeniería en Sistemas Digitales y Comunicaciones			0			0			0
Ingeniería en Sistemas Computacionales			0			0			0
Licenciatura en Matemáticas			0			0		1	1
Ingeniería en Manufactura			0			0			0
Ingeniería en Física			0			0			0
Ingeniería en Mecatrónica			0			0			0
Subtotal	0	0	0	0	0	0	1	1	2
Maestría									
Ingeniería Ambiental y Ecosistemas			0			0			0
Matemática Educativa			0			0			0
Ingeniería en Manufactura			0			0			0
Ingeniería Eléctrica			0			0			0
Ciencias de los Materiales			0			0			0
Subtotal	0	0	0	0	0	0	0	0	0
Total	0	0	0	0	0	0	1	1	2

Titulados por edad y sexo

Programas	23			24			25		
	H	M	T	H	M	T	H	M	T
Licenciatura									
Ingeniería Civil	2		2			0		1	1
Ingeniería Eléctrica			0			0	1		1
Ingeniería Industrial y de Sistemas	1	1	2	2	5	7	2	5	7
Ingeniería en Sistemas Digitales y Comunicaciones	1	3	4	3	2	5	1	1	2
Ingeniería en Sistemas Computacionales	4	1	5	2	2	4	3	3	6
Licenciatura en Matemáticas	2	1	3			0	2		2
Ingeniería en Manufactura			0	1	1	2			0
Ingeniería en Física			0			0			0
Ingeniería en Mecatrónica			0			0			0
Subtotal	10	6	16	8	10	18	9	10	19
Maestría									
Ingeniería Ambiental y Ecosistemas			0			0			0
Matemática Educativa			0			0			0
Ingeniería en Manufactura			0			0			0
Ingeniería Eléctrica			0			0			0
Ciencias de los Materiales			0			0			0
Subtotal	0	0	0	0	0	0	0	0	0
Total	10	6	16	8	10	18	9	10	19

Titulados por edad y sexo

Programas	26			27			28		
	H	M	T	H	M	T	H	M	T
Licenciatura									
Ingeniería Civil			0	1		1			0
Ingeniería Eléctrica	1		1			0	2		2
Ingeniería Industrial y de Sistemas	1	3	4	4	1	5	2	1	3
Ingeniería en Sistemas Digitales y Comunicaciones	3	2	5	4		4	1	1	2
Ingeniería en Sistemas Computacionales	8	1	9	2	3	5	1		1
Licenciatura en Matemáticas		1	1			0			0
Ingeniería en Manufactura	1		1			0			0
Ingeniería en Física			0	1		1			0
Ingeniería en Mecatrónica			0			0			0
Subtotal	14	7	21	12	4	16	6	2	8
Maestría									
Ingeniería Ambiental y Ecosistemas			0			0			0
Matemática Educativa			0			0			0
Ingeniería en Manufactura			0			0			0
Ingeniería Eléctrica			0			0			0
Ciencias de los Materiales			0			0			0
Subtotal	0	0	0	0	0	0	0	0	0
Total	14	7	21	12	4	16	6	2	8

Titulados por edad y sexo

Programas	29			30 a 34		
	H	M	T	H	M	T
Licenciatura						
Ingeniería Civil			0	5		5
Ingeniería Eléctrica	1		1	6		6
Ingeniería Industrial y de Sistemas	4	2	6	4	4	8
Ingeniería en Sistemas Digitales y Comunicaciones	2		2	4	1	5
Ingeniería en Sistemas Computacionales		1	1	5	7	12
Licenciatura en Matemáticas			0			0
Ingeniería en Manufactura	2	1	3			0
Ingeniería en Física			0			0
Ingeniería en Mecatrónica			0			0
Subtotal	9	4	13	24	12	36
Maestría						
Ingeniería Ambiental y Ecosistemas			0			0
Matemática Educativa			0			0
Ingeniería en Manufactura			0			0
Ingeniería Eléctrica			0			0
Ciencias de los Materiales			0			0
Subtotal	0	0	0	0	0	0
Total	9	4	13	24	12	36

Titulados por edad y sexo

Programas	35 a 39			Más de 39			Total		
	H	M	T	H	M	T	H	M	T
Licenciatura									
Ingeniería Civil	3		3			0	12	1	13
Ingeniería Eléctrica	3		3	5		5	19	0	19
Ingeniería Industrial y de Sistemas	3	1	4	6	2	8	29	25	54
Ingeniería en Sistemas Digitales y Comunicaciones	1	2	3			0	20	12	32
Ingeniería en Sistemas Computacionales	4	1	5	1		1	30	19	49
Licenciatura en Matemáticas			0			0	4	3	7
Ingeniería en Manufactura	1		1			0	5	2	7
Ingeniería en Física			0			0	1	0	1
Ingeniería en Mecatrónica			0			0	0	0	0
Subtotal	15	4	19	12	2	14	120	62	182
Maestría									
Ingeniería Ambiental y Ecosistemas			0			0	0	1	1
Matemática Educativa			0			0	1	2	3
Ingeniería en Manufactura			0			0	0	0	0
Ingeniería Eléctrica			0			0	0	0	0
Ciencias de los Materiales			0			0	1	0	1
Subtotal	0	0	0	0	0	0	2	3	5
Total	15	4	19	12	2	14	122	65	187

Titulados por edad y sexo

Programas	Menos de 18			18			19		
	H	M	T	H	M	T	H	M	T
Técnico Superior Universitario									
Desarrollo Infantil			0			0			0
Subtotal	0	0	0	0	0	0	0	0	0
Licenciatura									
Ingeniería en Agroindustria			0			0			0
Mercadotecnia			0			0			0
Administración de Empresas (Doble ciclo)			0			0			0
Turismo (Doble ciclo)			0			0			0
Trabajo Social (Doble ciclo)			0			0			0
Subtotal	0	0	0	0	0	0	0	0	0
Total	0	0	0	0	0	0	0	0	0

Programas	20			21			22		
	H	M	T	H	M	T	H	M	T
Técnico Superior Universitario									
Desarrollo Infantil			0			0			0
Subtotal	0	0	0	0	0	0	0	0	0
Licenciatura									
Ingeniería en Agroindustria			0			0			0
Mercadotecnia			0			0			0
Administración de Empresas (Doble ciclo)			0			0			0
Turismo (Doble ciclo)			0			0			0
Trabajo Social (Doble ciclo)			0			0			0
Subtotal	0	0	0	0	0	0	0	0	0
Total	0	0	0	0	0	0	0	0	0

Programas	23			24			25		
	H	M	T	H	M	T	H	M	T
Técnico Superior Universitario									
Desarrollo Infantil			0			0			0
Subtotal	0	0	0	0	0	0	0	0	0
Licenciatura									
Ingeniería en Agroindustria			0			0			0
Mercadotecnia			0			0			0
Administración de Empresas (Doble ciclo)			0			0			0
Turismo (Doble ciclo)			0			0			0
Trabajo Social (Doble ciclo)			0			0			0
Subtotal	0	0	0	0	0	0	0	0	0
Total	0	0	0	0	0	0	0	0	0

Titulados por edad y sexo

Programas	26			27			28		
	H	M	T	H	M	T	H	M	T
Técnico Superior Universitario									
Desarrollo Infantil			0			0			0
Subtotal	0	0	0	0	0	0	0	0	0
Licenciatura									
Ingeniería en Agroindustria			0			0		1	1
Mercadotecnia			0			0			0
Administración de Empresas (Doble ciclo)			0			0			0
Turismo (Doble ciclo)			0			0			0
Trabajo Social (Doble ciclo)			0			0			0
Subtotal	0	0	0	0	0	0	0	1	1
Total	0	0	0	0	0	0	0	1	1

Programas	29			30 a 34		
	H	M	T	H	M	T
Técnico Superior Universitario						
Desarrollo Infantil			0			0
Subtotal	0	0	0	0	0	0
Licenciatura						
Ingeniería en Agroindustria			0			0
Mercadotecnia			0			0
Administración de Empresas (Doble ciclo)			0			0
Turismo (Doble ciclo)			0			0
Trabajo Social (Doble ciclo)			0			0
Subtotal	0	0	0	0	0	0
Total	0	0	0	0	0	0

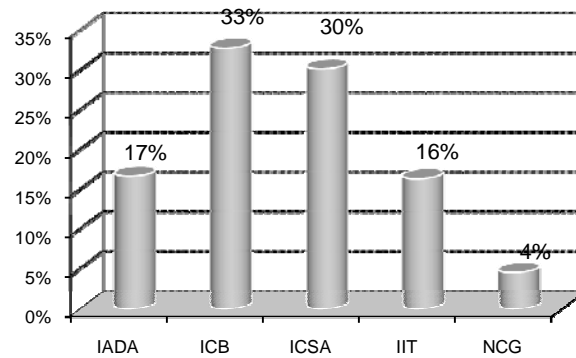
Programas	35 a 39			Más de 39			Total		
	H	M	T	H	M	T	H	M	T
Técnico Superior Universitario									
Desarrollo Infantil			0			0	0	0	0
Subtotal	0	0	0	0	0	0	0	0	0
Licenciatura									
Ingeniería en Agroindustria			0		1	1	0	2	2
Mercadotecnia			0			0	0	0	0
Administración de Empresas (Doble ciclo)			0			0	0	0	0
Turismo (Doble ciclo)			0			0	0	0	0
Trabajo Social (Doble ciclo)			0			0	0	0	0
Subtotal	0	0	0	0	1	1	0	2	2
Total	0	0	0	0	1	1	0	2	2

PERSONAL ACADÉMICO

Por institutos

Agosto - Diciembre 2007

Dependencia	Personal académico
Arquitectura, Diseño y Arte	317
Ciencias Biomédicas	626
Ciencias Sociales y Administración	576
Ingeniería y Tecnología	311
División Multidisciplinaria Campus Nuevo Casas Grandes	85
Total	1,915



Profesores de Tiempo Completo

Agosto - Diciembre 2007

Dependencia	Parcial	PTC	Posgrado	Doctorado	Maestría	Licenciatura	Tutoría
Arquitectura, Diseño y Arte							
Licenciatura							
Lic. Arquitectura	87	19	14	0	14	5	8
Lic. Diseño Gráfico	74	14	11	5	6	3	8
Lic. Diseño de Interiores	29	4	0	0	0	4	2
Lic. Diseño Industrial	28	4	4	0	4	0	4
Lic. Artes Visuales	13	6	6	0	6	0	3
Lic. Música	11	7	6	0	6	1	7
Subtotal	242	54	41	5	36	13	32
Maestría							
Mtría. en Planif. y Desarrollo Urbano	2	7	7	4	3	0	1
Mtría. en Diseño Holístico	9	1	1	1	0	0	1
Subtotal	11	8	8	5	3	0	2
Total	253	62	49	10	39	13	34

Dependencia	Con Perfil PROMEP	Que Estudian BP	Que Estudian Recursos Propios	En el SNI	Año Sabático	En Cuerpo Académico
Institutos y Programas						
Arquitectura, Diseño y Arte						
Lic. Arquitectura	0	0	2	0	0	13
Lic. Diseño Gráfico	0	1	2	0	0	10
Lic. Diseño de Interiores	1	0	1	0	0	1
Lic. Diseño Industrial	2	0	0	0	0	4
Lic. Artes Visuales	3	0	1	0	0	6
Lic. Música	0	0	0	0	0	7
Subtotal	6	1	6	0	0	41
Maestría						
Mtría. en Planif. y Desarrollo Urbano	2	0	0	0	0	7
Mtría. en Diseño Holístico	0	0	0	0	0	1
Subtotal	2	0	0	0	0	8
Total	8	1	6	0	0	49

Profesores de Tiempo Completo

Agosto - Diciembre 2007

Dependencia	Parcial	PTC	Posgrado	Doctorado	Maestría	Especialidad	Licenciatura	Tutorías
Ciencias Biomédicas								
Licenciatura								
Lic. Médico Cirujano	134	26	25	1	14	10	1	20
Lic. Cirujano Dentista	73	13	13		5	8		12
Lic. Médico Veterinario Zootecnista	26	15	11	3	8		4	10
Lic. Optometría	17	3	1		1		2	2
Lic. Nutrición	49	18	17	4	13		1	16
Lic. Química	33	13	12	7	5		1	11
Lic. Biología	17	17	16	9	7		1	14
Lic. Entrenamiento Deportivo	36	7	6		6		1	7
Lic. Enfermería	28	9	6		6		3	8
Subtotal	413	121	107	24	65	18	14	100
Especialidad								
Esp. Endodoncia	5	3	3			3		3
Esp. Odontopediatría	14	1	1			1		0
Esp. Ortodoncia	8	3	3	1		2		2
Esp. Prótesis Bucal Fija y Removible	9	1	1			1		1
Esp. Periodoncia	5	4	4			4		3
Esp. en Cirugía Oral y Maxilofacial	17	1	1			1		1
Esp. en Anestesiología	0	1	1			1		1
Esp. en Pediatría Médica	0	1	1			1		0
Esp. en Ginecología y Obstetricia	0							0
Esp. en Cirugía General	1	1	1			1		0
Esp. en Medicina Interna	0	1	1			1		1
Esp. en Medicina Familiar	0							0
Maestría								
Mtría. en Salud Pública	7							0
Mtría. en Salud en el Trabajo	6	1	1			1		1
Mtría. en Ciencias de la Inv. en Sistemas de Salud	0							0
Mtría Genómica	0	3	3	3				1
Mtría Ciencias Forenses	2	1	1		1			0
Mtría en Docencia Biomédica	5	1	1	1				1
Subtotal	79	23	23	5	1	17	0	15
Total	492	144	130	29	66	35	14	115

Profesores de Tiempo Completo

Agosto - Diciembre 2007

Dependencia	Con Perfil PROMEP	Que Estudian BP	Que Estudian Recursos Propios	En el SNI	Año Sabático	En Cuerpo Académico
Ciencias Biomédicas						
P.M. Enfermería General						
Lic. Médico Cirujano	2	2				18
Lic. Cirujano Dentista	4					4
Lic. Médico Veterinario Zootecnista	6	1			4	9
Lic. Optometría						1
Lic. Nutrición	5	2		2		9
Lic. Química	8	1		6		11
Lic. Biología	6	6		3	1	13
Lic. Entrenamiento Deportivo	1					1
Lic. Enfermería						2
Subtotal	32	12	0	11	5	68
Esp. Educación Superior						
Esp. Docencia Biomédica						
Esp. Endondocia						
Esp. Odontopediatría					1	
Esp. Ortodoncia	1			1		1
Esp. Prótesis Bucal Fija y Removible						
Esp. Periodoncia						
Esp. en Cirugía Oral y Maxilofacial						
Esp. en Anestesiología						1
Esp. en Pediatría Médica						
Esp. en Ginecología y Obstetricia						
Esp. en Cirugía General						
Esp. en Medicina Interna						
Esp. en Medicina Familiar						
Mtría. en Salud Pública						
Mtría. en Salud en el Trabajo						1
Mtría. en Ciencias de la Inv. en Sistemas de Salud						
Mtría Genómica	3			2	1	3
Mtría Ciencias Forenses						
Mtría en Docencia Biomédica	1					1
Subtotal	5	0	0	3	2	7
Total	37	12	0	14	7	75

Profesores de Tiempo Completo

Agosto - Diciembre 2007

Dependencia	Parcial	PTC	Posgrado	Doctorado	Maestría	Licenciatura	Tutoría
Ciencias Sociales y Administración							
Licenciatura							
Lic. Derecho	49	33	25	0	25	8	21
Lic. Economía	19	21	18	3	15	3	13
Lic. Turismo	23	7	6	1	5	1	6
Lic. Sociología	29	23	15	2	13	8	11
Lic. Administración de Empresas	54	22	18	1	17	4	19
Lic. Trabajo Social	16	6	5		5	1	5
Lic. Psicología	34	21	20	2	18	1	14
Lic. Literatura Hispanomexicana	20	9	6	2	4	3	5
Lic. Contaduría	44	8	8		8		5
Lic. Historia	14	14	11	5	6	3	7
Lic. Educación	39	8	8	1	7	0	9
Subtotal	341	172	140	17	123	32	115
Maestría							
Mtría en Administración	11	4	4	1	3	0	3
Mtría en Educación	3	7	7	4	3	0	6
Mtría en Ciencias Sociales	0	8	8	7	1	0	4
Mtría en Ciencias Económicas	0	5	5	4	1	0	3
Mtría en Cultura e Inv. Literaria	1	3	3	2	1	0	2
Mtría en Filosofía	2	5	4	2	2	1	1
Mtría en Derecho Fiscal	0	1	1	0	1	0	0
Mtría en Derecho Empresarial	0	1	1	0	1	0	0
Mtría en Psicoterapia	0	1	1	0	1	0	0
Doctorado							
Ciencias Sociales	1	3	3	0	3	0	3
Subtotal	18	38	37	20	17	1	22
Total	359	210	177	37	140	33	137

Profesores de Tiempo Completo

Agosto - Diciembre 2007

Dependencia	Con Perfil PROMEP	Que Estudian BP	Estudian Con Recursos Propios	En el SNI	Año Sabático	En Cuerpo Académico
Ciencias Sociales y Administración						
Licenciatura						
Lic. Derecho	4	0		0	1	7
Lic. Economía	7	1		1	2	9
Lic. Turismo	1			0		4
Lic. Sociología	6	1		0	5	13
Lic. Administración de Empresas	4	0		0	1	13
Lic. Trabajo Social	0	0		0	0	5
Lic. Psicología	12	2		0	2	19
Lic. Literatura Hispanomexicana	2	0		1	1	3
Lic. Contaduría	1	1		0	0	5
Lic. Historia	5	2		2	0	11
Lic. Educación	1	0		0	0	8
Lic. Mercadotecnia						
Subtotal	43	7	0	4	12	97
Maestría						
Mtría en Administración	1	1		0	0	2
Mtría en Educación	4	1		1	0	5
Mtría en Ciencias Sociales	2	0		3	0	7
Mtría en Ciencias Económicas	3	1		2	0	5
Mtría en Cultura e Inv. Literaria	3	0		2	1	3
Mtría en Filosofía	3	0		1	0	3
Mtría en Derecho Fiscal	0	0		0	0	1
Mtría en Derecho Empresarial	0	0		0	0	0
Mtría en Psicoterapia	0	0		0	0	0
Doctorado						
Ciencias Sociales	3	0		3	0	3
Subtotal	19	3	0	12	1	29
Total	62	10	0	16	13	126

Profesores de Tiempo Completo

Agosto - Diciembre 2007

Dependencia	Parcial	PTC	Posgrado	Doctorado	Maestría	Licenciatura	Tutorías
Ingeniería y Tecnología							
Licenciatura							
Lic. en Ing. Civil	9	18	12	2	10	6	8
Lic. en Ing. Eléctrica	20	14	10	1	9	4	6
Lic. en Ing. Industrial y de Sistemas	34	25	23	2	21	2	5
Lic. en Ing. Sistemas Computacional	29	23	20	2	18	3	11
Lic. en Ing. Sistemas Digitales y Comunicaciones	21	19	19	6	13	0	16
Lic. en Matemáticas	17	6	6	2	4	0	4
Lic. en Ing. Manufactura	9	12	12	1	11	0	4
Lic. en Ing. Física	4	5	5	4	1	0	4
Lic. en Ing. Mecatrónica	15	10	10	2	8	0	1
Subtotal	158	132	117	22	95	15	59
Maestría							
Mtría Ing. Ambiental y Ecosistemas	0	10	10	7	3	0	5
Mtría Matemática Educativa	0	3	3	1	2	0	3
Mtría Ingeniería en Manufactura	1	7	7	7	0	0	6
Mtría Ciencias de los Materiales	0	7	7	7	0	0	5
Subtotal	1	27	27	22	5	0	19
Total	159	159	144	44	100	15	78

Dependencia	Con Perfil PROMEP	Que Estudian BP	Que Estudian Con Recursos	En el SNI	Año Sabático	En Cuerpo Académico
Ingeniería y Tecnología						
Licenciatura						
Lic. en Ing. Civil	3	3	0	1		8
Lic. en Ing. Eléctrica	4	1	1	0		6
Lic. en Ing. Industrial y de Sistemas	2	1	0	0		5
Lic. en Ing. Sistemas Computacional	6	3	2	0		11
Lic. en Ing. Sistemas Digitales y Comunicaciones	10	6	2	1		16
Lic. en Matemáticas	1	0	0	1		4
Lic. en Ing. Manufactura	0	0	0	0		4
Lic. en Ing. Física	0	0	0	0		4
Lic. en Ing. Mecatrónica	0	0	0	0		1
Subtotal	26	14	5	3	0	59
Maestría						
Mtría Ing. Ambiental y Ecosistemas	6	2		3		10
Mtría Matemática Educativa	0	1				2
Mtría Ingeniería en Manufactura	4	2		1		6
Mtría Ciencias de los Materiales	0	0		1		6
Subtotal	10	5	0	5	0	24
Total	36	19	5	8	0	83

Profesores de Tiempo Completo

Agosto - Diciembre 2007

Nuevo Casas Grandes	Parcial	PTC	Posgrado	Doctorado	Maestría	Especialidad	Tutorías
NCG	84	1	1		1		

Profesores de Tiempo Completo

Agosto - Diciembre 2007

Institutos	Parcial	PTC	Posgrado	Doctorado	Maestría	Especialidad	Licenciatura	Tutorías
Arquitectura, Diseño y Arte	253	62	49	10	39		13	34
Ciencias Biomédicas	492	144	130	29	66	35	14	115
Ciencias Sociales y Administración	359	210	177	37	140		33	137
Ingeniería y Tecnología	159	159	144	44	100		15	78
Nuevo Casas Grandes	84	1	1		1			0
	1,347	576	501	120	346	35	75	364

Institutos	Con Perfil PROMEP	Que Estudian BP	Que Estudian Recursos Propios	En el SNI	Año Sabático	En Cuerpo Académico
Arquitectura, Diseño y Arte	8	1	6	0	0	49
Ciencias Biomédicas	37	12	0	14	7	75
Ciencias Sociales y Administración	62	10	0	16	13	126
Ingeniería y Tecnología	36	19	5	8	0	83
	143	42	11	38	20	333

Por grado académico que posee

Agosto - Diciembre 2007

Grado académico	
Técnico superior	8
Licenciatura con título	928
Especialidad	215
Maestría con grado	505
Maestría sin grado	75
Doctorado con grado	157
Doctorado sin grado	27
Total	1,915

Por Institutos y por grado académico que posee

Institutos	Técnico Superior	Licenciatura con título	Especialidad	Maestría con grado	Maestría sin grado	Doctorado con grado	Doctorado sin grado	Total
Arquitectura, Diseño y Arte	3	240	2	50	5	14	3	317
Ciencias Biomédicas	1	257	209	111	9	37	2	626
Ciencias Sociales y Administración	4	239	3	225	39	49	17	576
Ingeniería y Tecnología	0	125	0	119	15	47	5	311
División Multidisciplinaria Campus Nuevo Casas Grandes	0	67	1	0	7	10	0	85
Subtotal	8	928	215	505	75	157	27	1,915

Por grado académico y tiempo contratado

Agosto - Diciembre 2007

Tiempo contratado	Técnico Superior	Licenciatura con título	Especialidad	Maestría con grado	Maestría sin grado	Doctorado con grado	Doctorado sin grado	Total
Tiempo completo	0	44	31	299	23	117	18	532
Medio tiempo	0	18	6	18	2	3	0	47
Horas clase	8	866	178	188	50	37	9	1,336
Total	8	928	215	505	75	157	27	1,915

Por institutos y tiempo contratado

Instituto	TC	*TCD	**TCF	***TCI	MT	Hrs. Clase y Honorarios	Total
IADA	57	3	1	0	8	253	322
ICB	134	5	5	0	11	481	636
ICSA	191	4	16	6	24	361	602
IIT	150	3	3	0	2	159	317
NCG	1	0	0	0	2	82	85
Total	533	15	25	6	47	1336	1,962

*TCD que esta realizando funciones Directivas

**TCF que son funcionarios en rectoría

***TCI que realizan funciones investigativas

Por instituto, por grado académico y tiempo contratado

Agosto - Diciembre 2007

IADA

Tiempo contratado	Técnico Superior	Licenciatura con título	Especialidad	Maestría con grado	Maestría sin grado	Doctorado con grado	Doctorado sin grado	Total
Tiempo completo		11	1	34		9	1	56
Medio tiempo		8						8
Horas clase	3	221	1	16	5	5	2	253
Total	3	240	2	50	5	14	3	317

ICB

Tiempo contratado	Técnico Superior	Licenciatura con título	Especialidad	Maestría con grado	Maestría sin grado	Doctorado con grado	Doctorado sin grado	Total
Tiempo completo		11	30	62	2	28	1	134
Medio tiempo		2	6	3				11
Horas clase	1	244	173	46	7	9	1	481
Total	1	257	209	111	9	37	2	626

ICSA

Tiempo contratado	Técnico Superior	Licenciatura con título	Especialidad	Maestría con grado	Maestría sin grado	Doctorado con grado	Doctorado sin grado	Total
Tiempo completo		16		115	13	36	11	191
Medio tiempo		8		13	2	1		24
Horas clase	4	215	3	97	24	12	6	361
Total	4	239	3	225	39	49	17	576

Por instituto, por grado académico y tiempo contratado

Agosto - Diciembre 2007

IIT

Tiempo contratado	Técnico Superior	Licenciatura con título	Especialidad	Maestría con grado	Maestría sin grado	Doctorado con grado	Doctorado sin grado	Total
Tiempo completo		6		88	8	43	5	150
Medio tiempo				2				2
Horas clase		119		29	7	4		159
Total	0	125	0	119	15	47	5	311

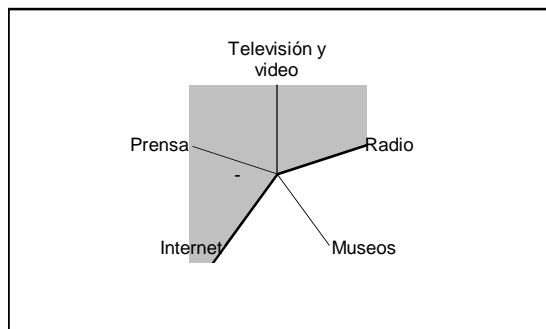
NCG

Tiempo contratado	Técnico Superior	Licenciatura con título	Especialidad	Maestría con grado	Maestría sin grado	Doctorado con grado	Doctorado sin grado	Total
Tiempo completo						1		1
Medio tiempo						2		2
Horas clase		67	1		7	7		82
Total	0	67	1	0	7	10	0	85

DIFUSIÓN DE LA CULTURA Y EXTENSIÓN

Medios de difusión de la institución

Nombre del medio	
Televisión y video	X
Radio	X
Internet	X
Prensa	X

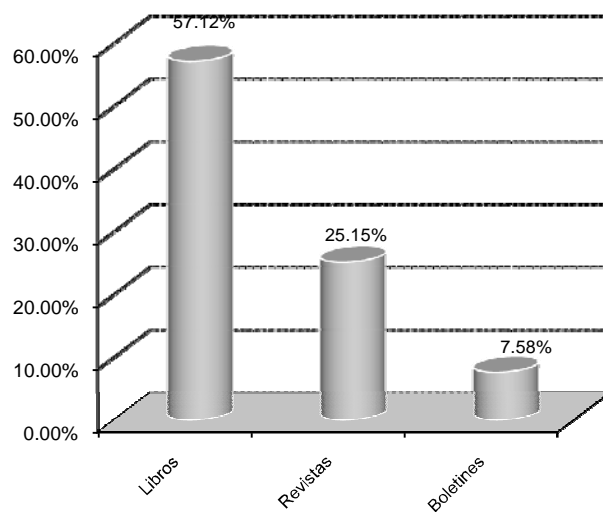


Producción editorial

Ciclo escolar 2007-2008

Publicaciones	Número de títulos	tiraje
Libros	17	22,600
Revistas	12	9,950
Boletines	10	3,000
Otras	14	4,016
Total	53	39,566

Otras: folletos, manuales, crónicas, resumen del informe.



**Eventos realizados para la
promoción de la ciencia, tecnología,
la cultura y las manifestaciones
artísticas**

Ciclo escolar 2007-2008

Eventos	Técnico Científicos	Artístico Culturales	Total de Eventos
Conferencias	343	86	429
Exhibiciones	3	123	126
Exposiciones	27	50	77
Talleres	66	543	609
Musicales		94	94
Obras de Teatro		21	21
Danza		44	44
Festivales		13	13
Otros	55	58	113
Total	494	1,032	1,526

Otros: incluye congresos, seminarios, simposiums, jornadas, foros, diplomados, cursos, cátedras, reuniones, eventos, asambleas, concursos, coloquios, encuentros y plenarias.

**Servicios de atención comunitaria y
población atendida por áreas de
atención y tipo de servicio**

Área	Consulta	Asesoría	Otro	Población atendida
Jurídica	6,164			6,164
Salud	25,952	80	694	26,726
Educación		80	150	2,795
Ecología			1	600
Otras		30	611	10,058
Total	32,116	190	1,456	46,343

Servicio social

Sector	Alumnos
Educativo(propia Institución)	465
Público	695
Privado	35
Social	
Total	1,195

Proyectos de vinculación con las empresas

Tipo de sector	Investigación y Desarrollo	Educación Continua	Total
Sector Público	6		6
Microempresas		16	16
Pequeñas empresas	1	20	21
Medianas empresas		25	25
Grandes empresas	3		3
Total	10	61	71

**Personal dedicado a las actividades de
extensión
Por tiempo de dedicación**

Tiempo de Dedicación	Personal
Tiempo Completo	127
Medio Tiempo	5
Por Horas	99
Total	231

Por nivel de estudios

Nivel de Estudios	Personal
Doctorado	
Maestría	8
Especialidad	4
Licenciatura	94
Otros	125
Total	231

Por antigüedad

Antigüedad	Personal
De 0 a 4 años	147
De 5 a 9 años	33
De 10 a 14 años	19
De 15 a 19 años	14
De 20 a 24 años	3
De 25 años y más	15
Total	231

INVESTIGACIÓN

Número de institutos donde se realizan actividades de investigación

Tipo de investigación	Institutos
Investigación Aplicada	3
Investigación Básica	2
Total	5

Proyectos de investigación por tipo de estudio
Ciclo 2007-2008

Tipo	Proyectos Terminados	Proyectos en Proceso
Desarrollo Experimental	5	17
Investigación Aplicada	4	32
Investigación Básica	5	31
Total	14	80

Proyectos de investigación por área de estudio
Ciclo 2007-2008

Área	Proyectos Terminados	Proyectos en Proceso
Ciencias Exactas y Naturales	1	6
Tecnología y Ciencias Agropecuarias	1	9
Tecnología y Ciencias de la Ingeniería	5	24
Tecnología y Ciencias de la Salud	3	10
Ciencias Sociales y Humanidades	4	31
Total	14	80

Personal del área de investigación por función

Función	Personal
Directivo	2
Auxiliar de Investigación	12
Otros	1
Total	15

Por tiempo de dedicación

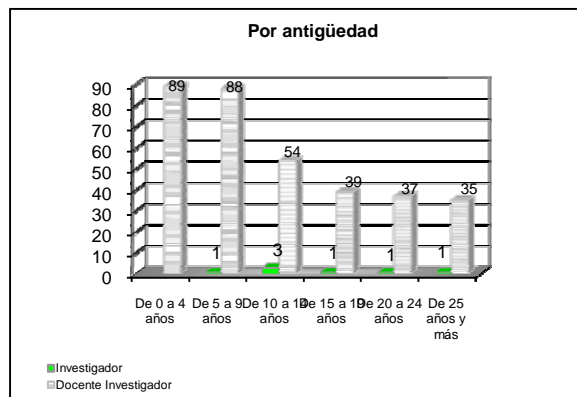
Tiempo de Dedicación	Investigador	Auxiliar de Investigador	Docente Investigador	Total
Tiempo Completo	6		342	348
Medio Tiempo	1			1
Total	7		342	349

Por grado académico

Nivel de estudios	Investigador	Auxiliar de Investigador	Docente Investigador	Total
Doctorado			119	119
Maestría	3		207	210
Especialidad			10	10
Licenciatura	4		6	10
Total	7	0	342	349

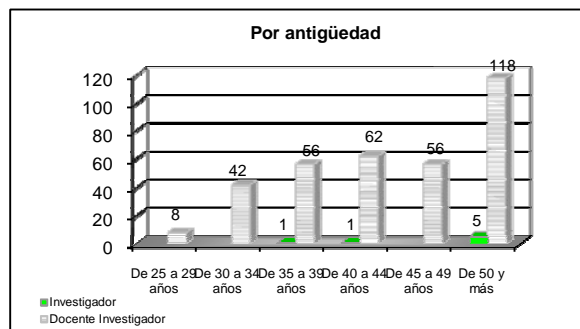
Por antigüedad

Antigüedad	Investigador	Docente Investigador	Total
De 0 a 4 años		89	89
De 5 a 9 años	1	88	89
De 10 a 14 años	3	54	57
De 15 a 19 años	1	39	40
De 20 a 24 años	1	37	38
De 25 años y más	1	35	36
Total	7	342	349



Por edad

Grupos de edad	Investigador	Docente Investigador	Total
De 25 a 29 años		8	8
De 30 a 34 años		42	42
De 35 a 39 años	1	56	57
De 40 a 44 años	1	62	63
De 45 a 49 años		56	56
De 50 y más	5	118	123
Total	7	342	349



ÁREA ADMINISTRATIVA

Personal directivo y administrativo de base y de confianza en áreas centrales

Personal	Operativo	Mandos Medios	Mandos Superiores	Total
Base	502			502
Confianza		128	56	184
Otros	114			114
Total	616	128	56	800

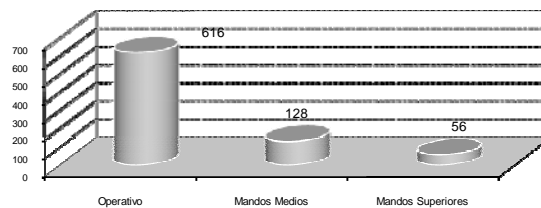
Personal docente que labora en las escuelas por género

Género	Personal docente
Hombres	1,232
Mujeres	683
Total	1,915

Personal docente que labora en las escuelas según grupos de edad

Grupo de edad	Personal docente
De 20 a 24 años	9
De 25 a 29 años	189
De 30 a 34 años	296
De 35 a 39 años	287
De 40 a 44 años	264
De 45 a 49 años	266
De 50 años y más	604
Total	1,915

Personal directivo y administrativo de base y de confianza en áreas centrales

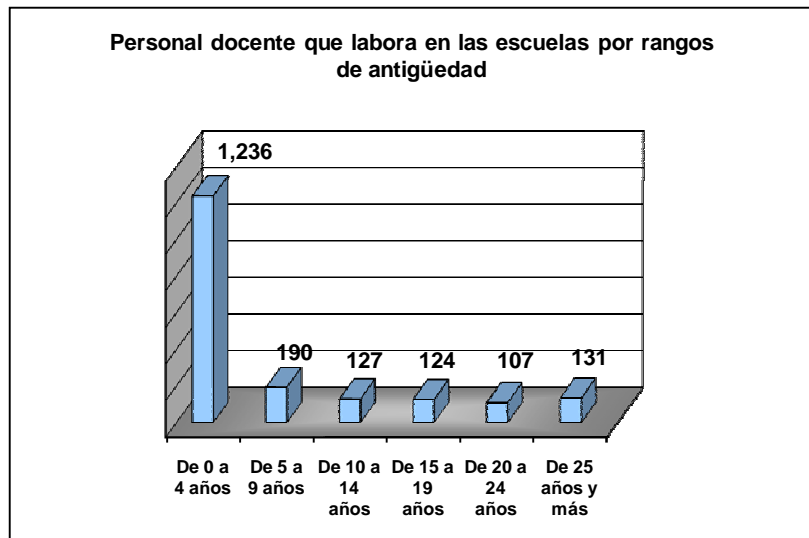


Personal docente que labora en las escuelas por rangos de antigüedad

Grupo de edad	Personal docente
De 0 a 4 años	1,236
De 5 a 9 años	190
De 10 a 14 años	127
De 15 a 19 años	124
De 20 a 24 años	107
De 25 años y más	131
Total	1,915

Personal docente por nivel de estudios, cuantos de ellos estudian y donde lo hacen

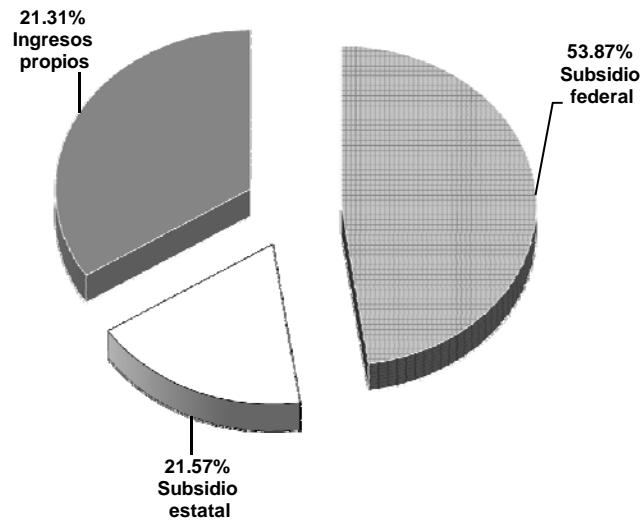
Personal	En México	En el extranjero	Total
Doctorado	28	43	71
Maestría	1		1
Total	29	43	72



Presupuesto de ingresos

Concepto	Ordinario	Extraordinario	total
Subsidio Federal	416,305	27,904	444,209
Subsidio Estatal	165,258	3,637	168,895
Ingresos Propios			317,012
Servicios			39,696
Inscripciones			65,423
Colegiaturas			47,305
Derechos			1,217
Exámenes			8,521
Donaciones			4,971
Eventos			1,433
Otros			148,446
Total	581,563	31,541	930,116

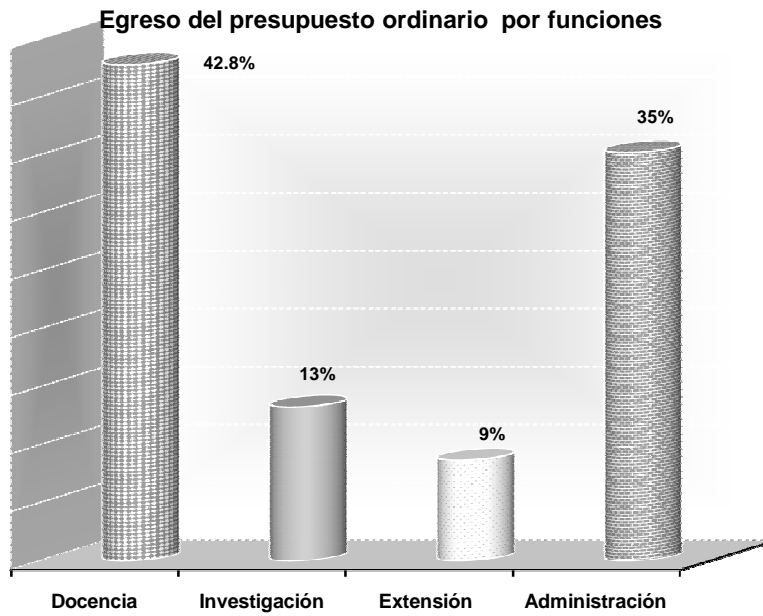
*En miles de pesos



Egreso del presupuesto ordinario por funciones

Concepto	Total	%
Docencia	386,446	42.8%
Investigación	119,834	13.3%
Extensión	78,442	8.7%
Administración	317,995	35.2%
Total	902,717	100%

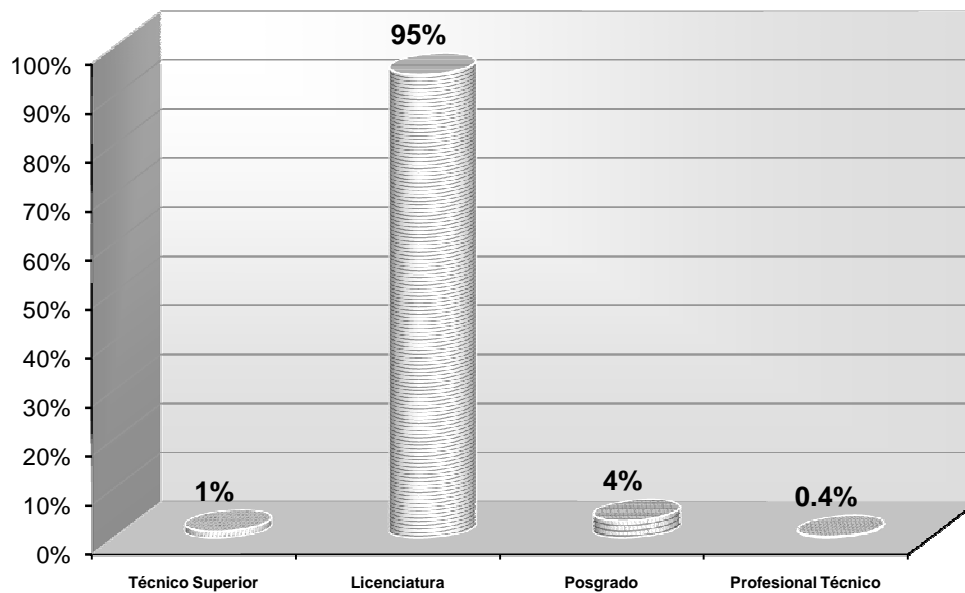
* en miles de pesos



Gasto ejercido por nivel educativo y objeto del gasto

Nivel educativo	Servicios personales	Gasto corriente	Inversiones	Total
Educación Superior				
Técnico Superior	8,631	3,186	1,268	13,085
Licenciatura	563,156	207,897	82,732	853,785
Posgrado	21,548	7,955	3,165	32,668
Educación Media Superior				
Profesional Técnico	2,097	774	308	3,179
Total	595,432	219,812	87,473	902,717

* en miles de pesos



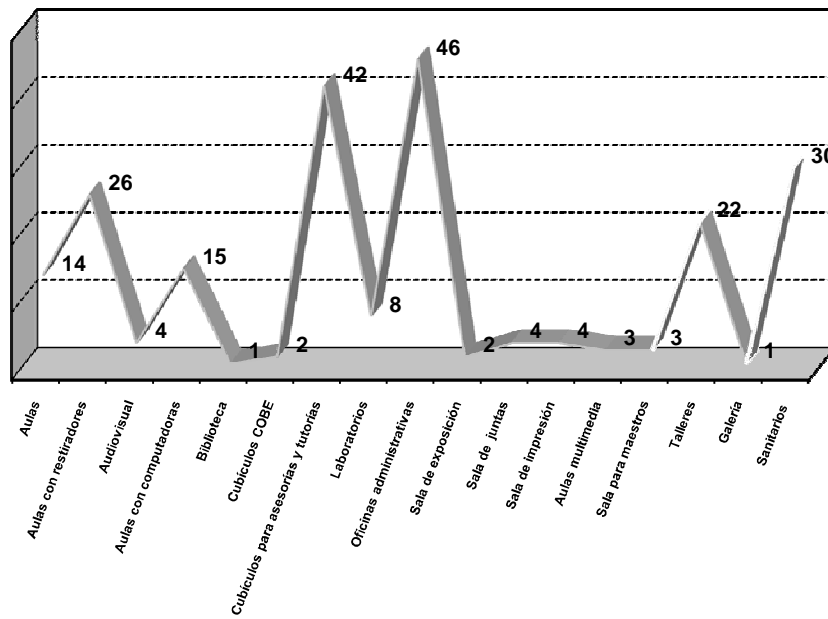
INFRAESTRUCTURA

Instituto de Arquitectura, Diseño y Arte

Enero - Junio del 2008

Descripción	Aulas	Aulas con restiradores	Audiovisual	Aulas con computadoras	Biblioteca	Cubículos COBE	Cubículos para asesorías y tutorías	Laboratorios	Oficinas administrativas	Sala de exposición	Sala de juntas	Sala de impresión	Aulas multimedia	Sala para maestros	Talleres	Galería	Sanitarios
Edificio A		13							6	1		1					2
Edificio B		12	1	1			2		6			2	1	1			5
Edificio H	IIT-IADA Compartido						16										
Edificio I	Teatro CEDECULTA																
Edificio L	Admvo.	Compartido			IIT-IADA				19		2						5
Edificio M		1						1	1						1		
Edificio N	Cafeteria	Compartido			IIT-IADA												
Edificio P	Bodega	Mantenimiento															
Edificio Q								1	1	1							2
Edificio T	7					2	16										2
Edificio U	1			1					2		1			1			2
Edificio V															4		
Edificio W	Centro de	Computo		7	IIT-IADA				2			1	1				2
Edificio X	Biblioteca	IIT-IADA			1												
Edificio Y2	1			1			2		5	IIT-IADA Compartido				5		2	
Edificio Y3	1							4	1			1		11		2	
Edificio Z	U3-M		2	4											1	1	2
Edificio B1	1		IIT-IADA Compartido					2	1								
Edificio G1	3		1	1			6		2		1			1			4
Edificio SE		Sub-Estación Eléctrica															
Total	14	26	4	15	1	2	42	8	46	2	4	4	3	3	22	1	30

Instituto de Arquitectura, Diseño y Arte

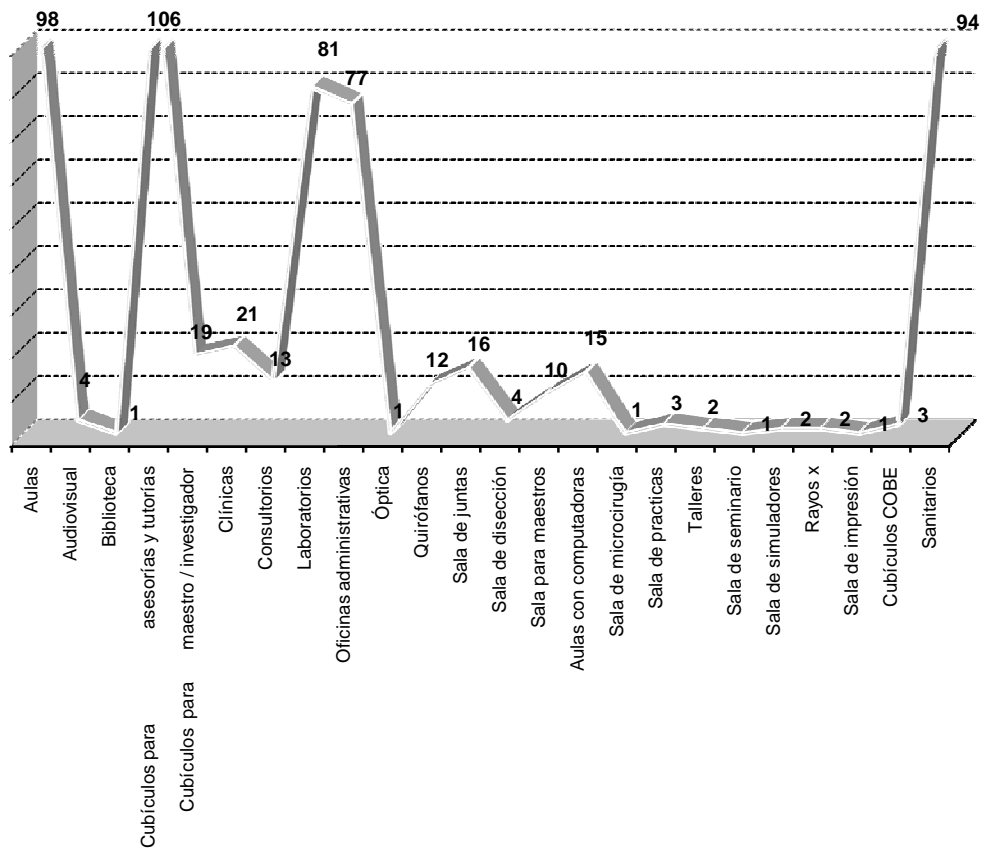


Instituto de Ciencias Biomédicas

Enero - Junio del 2008

Descripción	Aulas	Audiovisual	Biblioteca	Cubículos para asesorías y tutorías	Cubículos para maestro / investigador	Clínicas	Consultorios	Laboratorios	Oficinas administrativas	Óptica	Quirófanos	Sala de juntas	Sala de disección	Sala para maestros	Aulas con computadoras	Sala de microcirugía	Sala de practicas	Talleres	Sala de seminario	Sala de simuladores	Rayos x	Sala de impresión	Cubículos COBE	Sanitarios
Edificio A	7			1		5			2		3			1								1		5
Edificio B	12	1		27				1	6			2		1										3
Edificio C	8			7		6		7	5	1				1										6
Edificio D	16	1			5			3	2			2		1										2
Edificio E	(en proceso de remodelación)																							
Edificio F	1				3			3																2
Edificio G	1				3			4									1							2
Edificio H				6				4																2
Edificio I									12			3												5
Edificio J									4			1												3
Edificio K		1			3		10	3	1					1										4
Edificio L								3																2
Edificio M								2	2															
Edificio N				7			3		6		3	1	1											5
Edificio O								Centro Cultural Universitario																
Edificio P								Cafetería																
Edificio Q	9			22																				2
Edificio R	Imprenta y Bellas Artes																							
Edificio S	7	1		7				1	2			1	3					2						5
Edificio T	12			26		6		12	11			1									1		3	7
Edificio U			1					Biblioteca																
Edificio V				1	2			18	4		5	3		2	1	1					2			8
Edificio X								Centro de lenguas																
Edificio Y								Centro de lenguas																
Edificio W									4			1		1	14							1		6
Edificio A1								Caseta de vigilancia																
Edificio B1	5					3			2			1												8
Edificio Z					1			12	7															12
Edificio C1	10			2					1															2
Edificio D1	4				2	1		8	4					1										3
Edificio E1								Invernadero																
Edificio F1	6								2		1			1									2	
Total	98	4	1	106	19	21	13	81	77	1	12	16	4	10	15	1	3	2	1	2	2	1	3	94

Infraestructura ICB

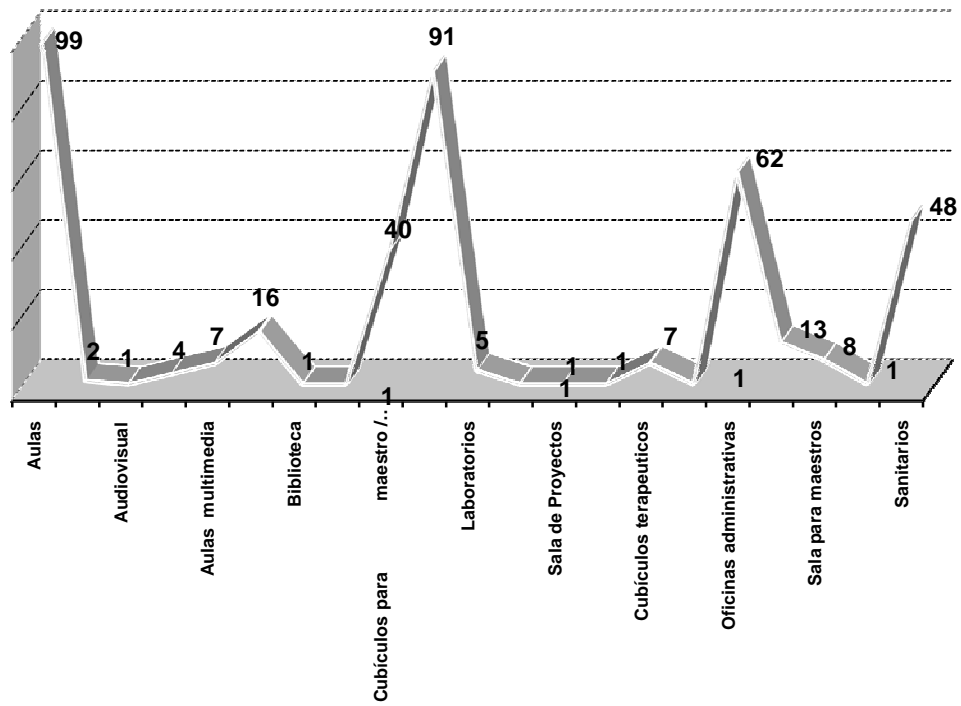


Instituto de Ciencias Sociales y Administración

Enero - Junio del 2008

Descripción	Aulas	Aula magna	Audiovisual	Auditorios	Aulas multimedia	Aulas con computadoras	Biblioteca	Cubículos COBE	Cubículos para maestro / investigador	Cubículos para asesorías y tutorías	Laboratorios	Macroaulas	Sala de Proyectos	Sala de usos multiples	Cubículos terapeuticos	Sala de supervisión y aplicación de pruebas	Oficinas administrativas	Sala de juntas	Sala para maestros	Sala de impresión	Sanitarios	
Edificio A	12	1			1												1	1			2	
Edificio B	13				1				1				1				2		1		4	
Edificio C	12				3				3								3		1		2	
Edificio D	15				1												3	1	1		2	
Edificio E																	19	3	1		5	
Edificio F								1									7	2			3	
Edificio G				2							1				7	1	4		1		2	
Edificio H				1								1										
Edificio I	1	1				1			9					1			3	1			2	
Edificio J									14								1	1			2	
Edificio K											1										1	
Edificio L	Taller de mantenimiento																					
Edificio M	Biblioteca central																					
							1															
Edificio N	5								29												2	
Edificio O	5								30										1		3	
Edificio P					1	13											3			1	4	
Edificio Q	Planta física																					
Edificio R	8					1												6	1		2	
Edificio S	Cafeteria																					
Edificio T	6								17								6	1			2	
Edificio U	4			1 U3-M	1				18	3										1	2	
Edificio V	7		1						Edificio atípico							2	1	1				2
Edificio w	11								10								2			1	6	
Edificio A1	Caseta de vigilancia																					
Total	99	2	1	4	7	16	1	1	40	91	5	1	1	1	7	1	62	13	8	1	48	

Infraestructura ICSA

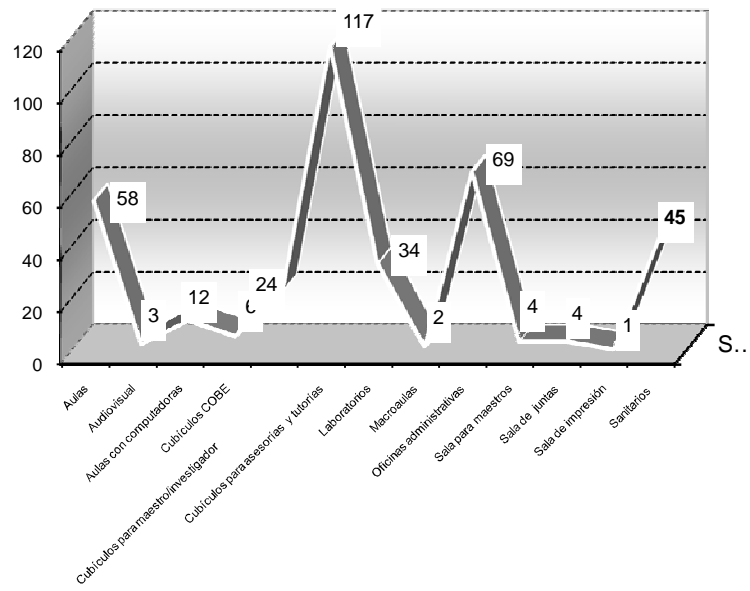


Instituto de Ingeniería y Tecnología

Enero - Junio del 2008

Descripción	Aulas	Audiovisual	Aulas con computadoras	Cubículos COBE	Cubículos para maestro / investigador	Cubículos para asesorías y tutorías	Laboratorios	Macroaulas	Oficinas administrativas	Sala para maestros	Sala de juntas	Sala de impresión	Sanitarios
Edificio C	16			6		2			5		1		2
Edificio D	15				1	2			5				2
Edificio E	8	1				19			6		1		2
Edificio F	4					34			2				2
Edificio G	5					20			6	1			2
Edificio H	4				5	7		IIT-IADA Compartido				2	
Edificio J							1		1				2
Edificio K							1		1				1
Edificio L	Admvo. compartido					IIT-IADA			6		1		3
Edificio O							1		1				2
Edificio R					2	1	1			1			
Edificio S							1		2				
Edificio W	IIT-IADA		12	Centro de cómputo			1		14			1	8
Edificio Y1	1	2			6	6	5		2	1			4
Edificio Y2	1		IIT-IADA			11	3		2				2
Edificio Y4						15	11		11		1		4
Edif. A1,A2,A3			IIT-IADA Compartido					Casetas de vigilancia					
Edificio B1	IIT-IADA Compartido						1		3				1
Edificio C1								1					
Edificio D1								1					
Edificio E1	UAMI Compartido							IIT-IADA					
Edificio Y5	4				10		8		2	1			6
Total:	58	3	12	6	24	117	34	2	69	4	4	1	45

Infraestructura IIT



División Multidisciplinaria Nuevo Casas Grandes

Enero - Junio del 2008

Descripción	Aulas	Aula de teleconferencias	Biblioteca	Cubículos para asesorías y tutorías	Aulas con computadoras	Laboratorios	Cubículos COBE	Sala de juntas	Oficinas admvas.	Sala de impresión	Sanitarios
Edificio A	6	1		1				1	10		2
Edificio B	10		1		2		1		1	1	2
Edificio C				3		2			1		2
Total	16	1	1	4	2	2	1	1	12	1	6

Infraestructura NCG

