

---

**UACJ**

**ANUARIO ESTADÍSTICO**

**2013-2014**

---

---

# **Universidad Autónoma de Ciudad Juárez**

Dirección General de Planeación y Desarrollo Institucional

***Lic. Ricardo Duarte Jáquez***

*Rector*

***Mtro. Ángel Fernando Gómez Martínez***

*Director General*

---

---

## **Subdirección de Estadística Institucional**

Ing. Aurora Citlalli Martínez Romero

Lic. Marisela Gameros González

Ing. José Carlos Valdivia Dueñas

Est. Dulce María Servín Reyes

---

---

## Contenido

Presentación	7
Grados académicos y programas que ofrece la universidad	8
Total de programas de la UACJ por DES	11
Datos generales de los programas de lic. y pos. por DES ago-dic 2013	11
<b>Población Escolar</b>	
Por nivel educativo	15
Por institutos y nivel educativo	16
Aspirantes por institutos y nivel educativo	17
Por institutos y programas	18
Matrícula total Agosto-Diciembre 2013	22
Matrícula total Enero-Junio 2014	30
Por sexo NI y RE	38
Por edad matrícula total	46
Por edad y sexo de nuevo ingreso	54
Por edad y sexo de reingreso	75
Por entidad federativa donde nació de nuevo ingreso	96
Por entidad de procedencia donde realizó sus estudios de bachillerato de nuevo ingreso	104
Por inscripción en años	112
Con beca	120
Egresada por edad y sexo	128
Titulada por edad y sexo	138
<b>Personal Académico</b>	
Por institutos	148
Por grado académico que posee	149
Por grado académico y tiempo contratado	150
Por instituto, por grado académico y tiempo contratado	151
Por instituto, tiempo contratado y sexo	153
Profesores de tiempo completo adscritos a PROMEP	154
<b>Difusión de la Cultura y Extensión</b>	
Medios de difusión de la institución	166
Eventos realizados para la promoción de la ciencia, tecnología, la cultura y las manifestaciones artísticas	167
Obra editorial	167
Cursos extracurriculares y servicios a la comunidad	168
Servicio social y prácticas profesionales	169
Proyectos de vinculación con las empresas	169
Personal dedicado a las actividades de extensión, por nivel de estudios, antigüedad y sexo	170

---

---

## **Investigación**

Número de institutos, Centros Divisiones o Áreas de Investigación donde se realizaron actividades de investigación	172
Proyectos de investigación por tipo y área de estudio	172
Personal del área de investigación por sexo, función, tiempo de dedicación y Nivel de Estudios	173
Personal del área de investigación por sexo, antigüedad y por edad	173

## **Área Administrativa**

Personal de la UACJ por sexo	176
Matrícula por modalidad, escuela y nivel educativo	177
Presupuesto por fuentes de financiamiento	178
Gasto del presupuesto por función	178

## **Infraestructura**

Instituto de Arquitectura, Diseño y Arte	180
Instituto de Ciencias Biomédicas	181
Instituto de Ciencias Sociales y Administración	182
Instituto de Ingeniería y Tecnología	183
División Multidisciplinaria Campus Nuevo Casas Grandes	184
División Multidisciplinaria Campus Cuauhtémoc	185
Campus Ciudad Universitaria	186

---

---

---

---

## **Presentación**

El Anuario Estadístico correspondiente al ciclo escolar 2013-2014, comprende datos relativos a oferta educativa, población escolar, personal académico, difusión y extensión, investigación, área administrativa e infraestructura. Este documento proporciona una base de datos oficial para la consulta de la comunidad universitaria, organismos públicos y privados, así como otras instituciones de educación superior. Se nutre de la información proveniente de todas y cada una de las dependencias universitarias bajo la coordinación de la Dirección General de Planeación y Desarrollo Institucional, y como parte del esfuerzo institucional por sistematizar la información.

---

## Grados Académicos y Programas Educativos que Ofrece la Universidad

### Nivel Educativo

#### Licenciatura

Arquitectura	IADA
Diseño Gráfico	IADA
Diseño de Interiores	IADA
Diseño Industrial	IADA
Artes Visuales	IADA
Música	IADA
Teoría y Crítica del Arte	IADA
Médico Cirujano	ICB
Cirujano Dentista	ICB
Médico Veterinario Zootecnista	ICB
Optometría	ICB
Nutrición	ICB
Química	ICB
Biología	ICB
Enfermería	ICB
Entrenamiento Deportivo	ICB
Derecho	ICSA
Sociología	ICSA
Trabajo Social	ICSA
Psicología	ICSA
Literatura Hispanomexicana	ICSA
Administración de Empresas	ICSA
Contaduría	ICSA
Economía	ICSA
Turismo	ICSA
Historia de México	ICSA
Educación	ICSA
Ciencias de la Seguridad	ICSA
Ingeniería Civil	IIT
Ingeniería Eléctrica	IIT
Ingeniería Industrial y de Sistemas	IIT
Ingeniería en Sistemas Digitales y Comunicaciones	IIT
Ingeniería en Sistemas Computacionales	IIT
Licenciatura en Matemáticas	IIT
Ingeniería en Manufactura	IIT
Ingeniería Física	IIT
Ingeniería en Mecatrónica	IIT
Ingeniería Biomédica	IIT
Ingeniería en Aeronáutica	IIT
Ingeniería en Sistemas Automotrices	IIT
Ingeniería Ambiental	IIT
Ingeniería en Energía y Mantenimiento Industrial	IIT



---

Ingeniería en Agroindustrias	NCG
Mercadotecnia	NCG
Administración de Empresas	NCG
Turismo	NCG
Trabajo Social	NCG
Enfermería	NCG
Educación	NCG
Psicología Industrial	NCG
Ingeniería en Agronegocios	NCG
Médico Veterinario Zootecnista	NCG
Nutrición	NCG
Humanidades	CUAUH
Geoinformática	CUAUH
Enfermería	CUAUH
Médico Cirujano	CUAUH
Publicidad	CU
Gerontología	CU
Químico Farmacéutico Biólogo	CU
Comercio Exterior	CU
Finanzas	CU
Pedagogía del Inglés como Segunda Lengua	CU
Periodismo	CU
Diseño y Gestión de Pequeñas y Medianas Empresas	CU
Ingeniería en Software	CU
<b>Especialidad</b>	
Anestesiología	ICB
Cirugía General	ICB
Pediatría Médica	ICB
Ginecología y Obstetricia	ICB
Medicina Familiar	ICB
Medicina Integrada	ICB
Ortopedia y Traumatología	ICB
Cirugía Oral y Maxilofacial	ICB
Endodoncia	ICB
Odontopediatría	ICB
Ortodoncia	ICB
Prótesis Bucal Fija y Removible	ICB
Periodoncia	ICB
Medicina y Cirugía en Pequeñas Especies	ICB

---

---

## **Maestría**

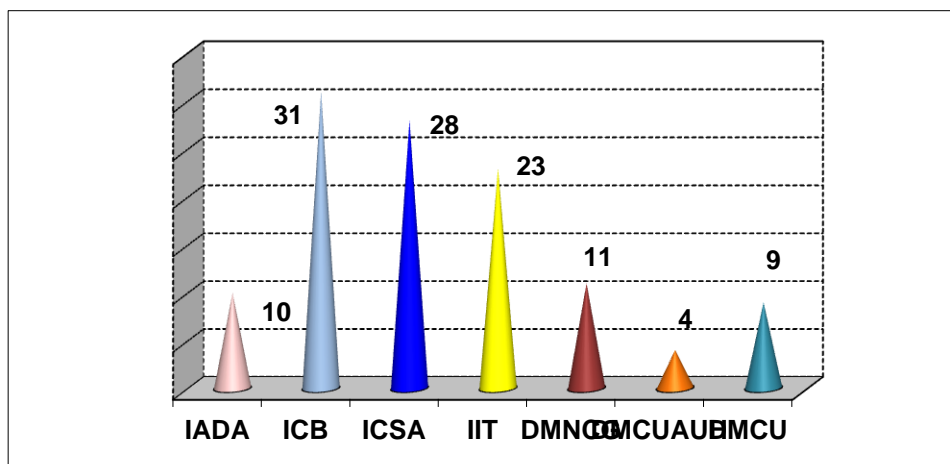
Planificación y Desarrollo Urbano	IADA
Estudios y Procesos Creativos en Arte y Diseño	IADA
Ciencias de la Salud Pública	ICB
Ciencias: Orientación Genómica	ICB
Docencia Biomédica	ICB
Ciencias Forenses	ICB
Ciencias Odontológicas	ICB
Ciencias Químico Biológicas	ICB
Ciencias Veterinarias Sustentables	ICB
Administración	ICSA
Economía	ICSA
Ciencias Sociales	ICSA
Derecho Fiscal	ICSA
Psicoterapia Humanista y Educación para la Paz	ICSA
Educación Especial	ICSA
Derecho Empresarial	ICSA
Historia	ICSA
Investigación Educativa Aplicada	ICSA
Estudios Literarios	ICSA
Contraloría Social (No escolarizada)	ICSA
Gestión de Servicios Informativos (No escolarizada)	ICSA
Archivística (No escolarizada)	ICSA
Ingeniería Ambiental	IIT
Matemática Educativa	IIT
Ingeniería en Manufactura	IIT
Ciencias de los Materiales	IIT
Ingeniería Eléctrica	IIT
Ingeniería Civil	IIT
Ingeniería Industrial	IIT

## **Doctorado**

Estudios Urbanos	IADA
Ciencias Químico Biológicas	ICB
Ciencias Sociales	ICSA
Ciencias Administrativas	ICSA
Psicología con Énfasis en Salud y Violencia	ICSA
Ciencias de los Materiales	IIT
Ciencias en Ingeniería	IIT

### Total de programas de la UACJ por DES

Campus	Lic.	Mtría.	Esp.	Doc.	total DES
IADA	7	2		1	10
ICB	9	7	14	1	31
ICSA	12	13		3	28
IIT	14	7		2	23
DMNCG	11				11
DMCUAUH	4				4
DMCU	9				9
<b>total</b>	<b>66</b>	<b>29</b>	<b>14</b>	<b>7</b>	<b>116</b>



### Datos Generales de los programas de licenciatura y posgrado por DES

Instituto	No. de Programas en el Nivel I de CIEES	Matrícula de los Programas de Buena Calidad	No. de Programas Acreditados por los diferentes organismos	No. de Programas en el PNPC	Matrícula de los Programas en el PNPC
IADA	6	2,629	4	3	58
ICB	8	6,196	6	8	111
ICSA	10	8,704	8	11	343
IIT	9	4,385	8	8	274
CU	0	0	0	0	0
NCG	3	193	1	0	0
CUAUHTÉMOC	0	0	0	0	0
<b>TOTAL</b>	<b>36</b>	<b>22,107</b>	<b>27</b>	<b>30</b>	<b>786</b>

---

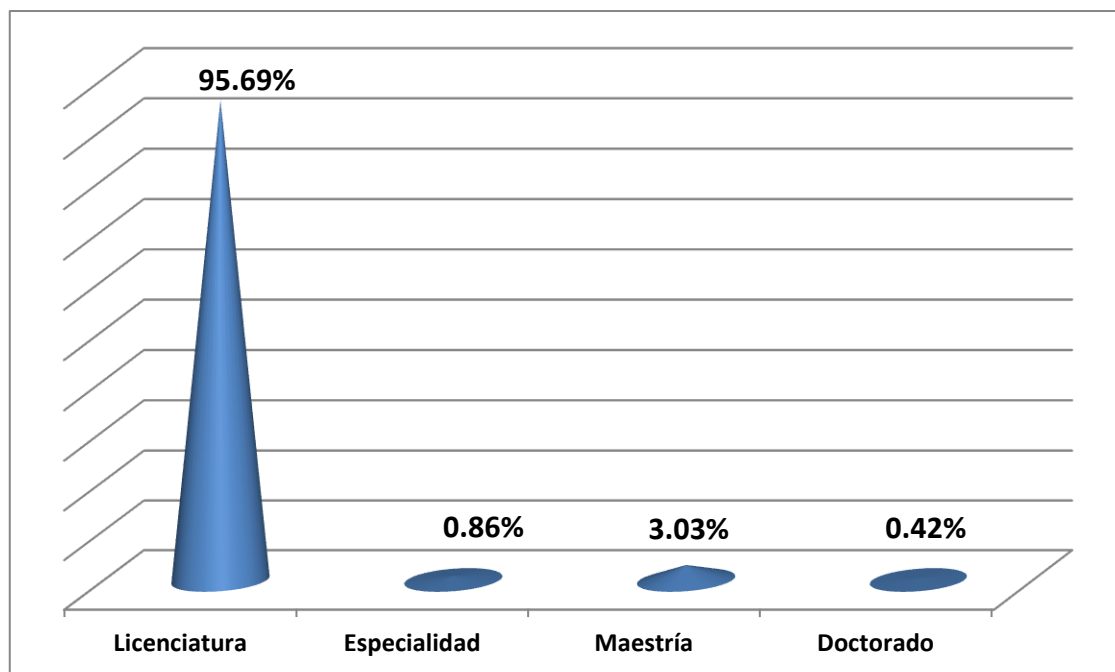
# **POBLACIÓN ESCOLAR**



## Por nivel educativo

Agosto - Diciembre 2013

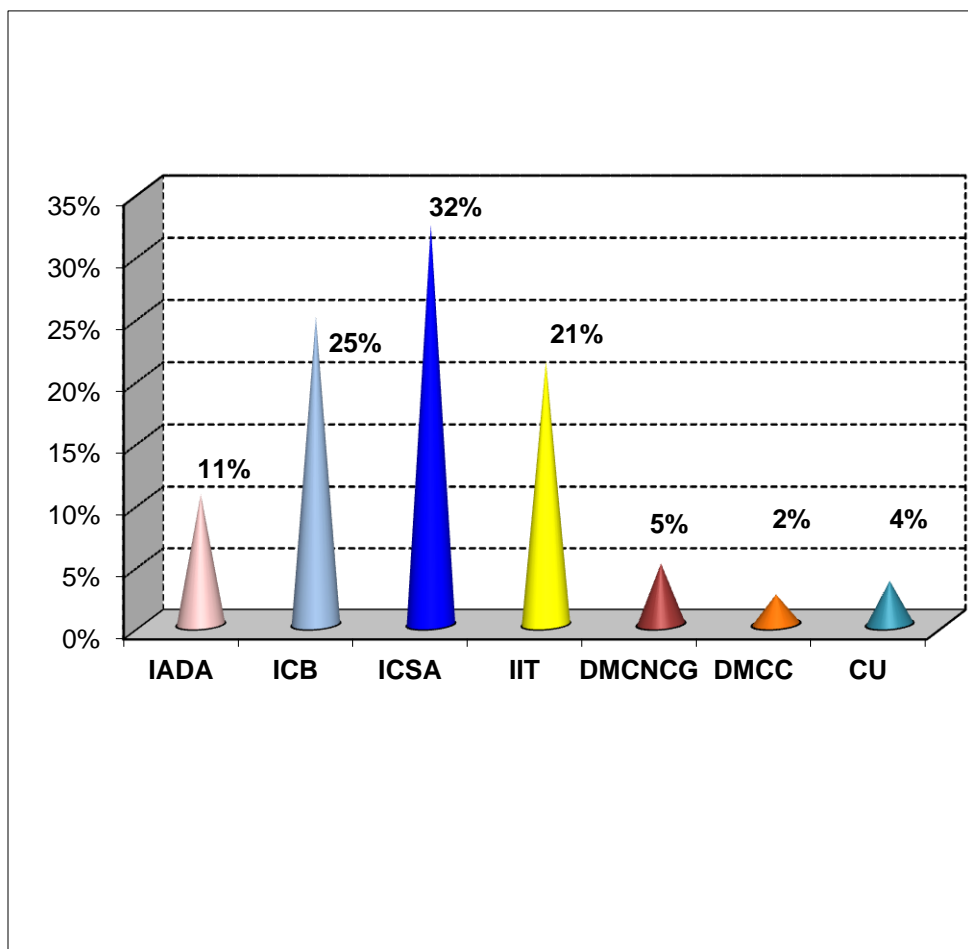
<b>Institutos UACJ</b>	
Licenciatura	<b>22,363</b>
Especialidad	<b>227</b>
Maestría	<b>800</b>
Doctorado	<b>112</b>
<b>División Multidisciplinaria Campus NCG</b>	
Licenciatura	<b>1,314</b>
<b>División Multidisciplinaria Campus Cuauhtémoc</b>	
Licenciatura	<b>649</b>
<b>División Multidisciplinaria Ciudad Universitaria</b>	
Licenciatura	<b>940</b>
<b>Total</b>	<b>26,405</b>



## Por institutos y nivel educativo

Agosto-Diciembre 2013

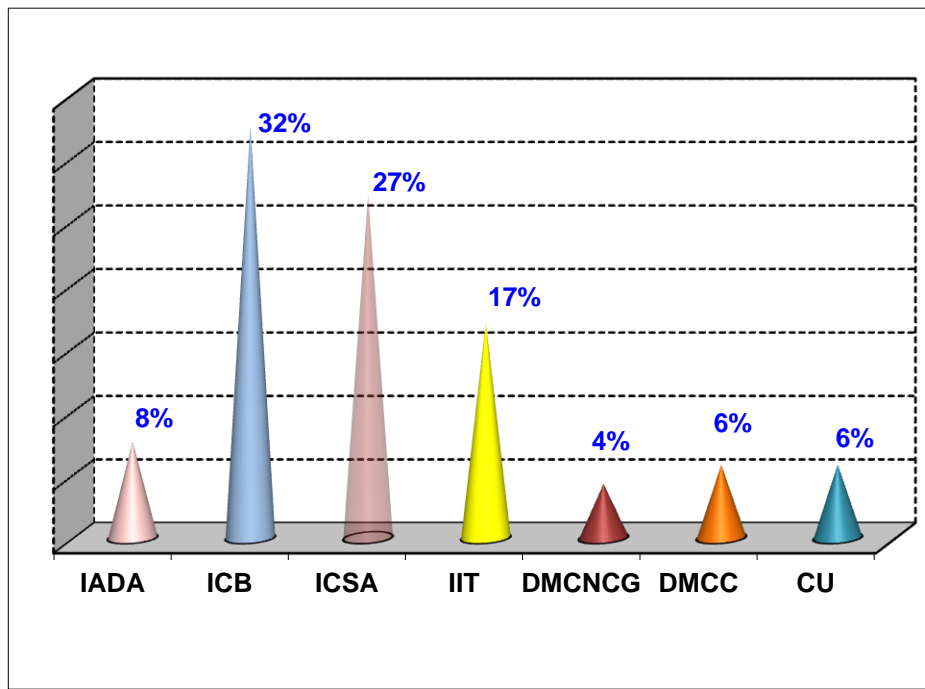
Institutos	Licenciatura	Especialidad	Maestría	Doctorado	Total
Instituto de Arquitectura, Diseño y Arte	2,738		46	12	<b>2,796</b>
Instituto de Ciencias Biomédicas	6,208	227	126	12	<b>6,573</b>
Instituto de Ciencias Sociales y	8,085		384	44	<b>8,513</b>
Instituto de Ingeniería y Tecnología	5,332		244	44	<b>5,620</b>
División Multidisciplinaria Campus NCG	1,314				<b>1,314</b>
División Multidisciplinaria Campus Cuauhtémoc	649				<b>649</b>
División Multidisciplinaria Ciudad Universitaria	940				<b>940</b>
<b>Total</b>	<b>25,266</b>	<b>227</b>	<b>800</b>	<b>112</b>	<b>26,405</b>





**Aspirantes por Institutos y nivel educativo**

Campus	Lic.	Mtría.	Esp.	Doct.	total DES
IADA	666	35		13	714
ICB	2,995	29	13	6	3,043
ICSA	2,421	91		20	2,532
IIT	1,493	81		16	1,590
DMNCG	401				401
DMCUAUH	542				542
DMCU	545				545
<b>total</b>	<b>9,063</b>	<b>236</b>	<b>13</b>	<b>55</b>	<b>9,367</b>



### Por institutos y programas (Agosto-Diciembre 2013)

<b>Instituto de Arquitectura, Diseño y Arte</b>	
<b>Licenciatura</b>	
Arquitectura	855
Diseño Gráfico	866
Diseño de Interiores	338
Diseño Industrial	399
Artes Visuales	110
Música	161
Teoría y Crítica del Arte	9
<b>Maestría</b>	
Planificación y Desarrollo Urbano	22
Estudios y Procesos Creativos en Arte y Diseño	24
<b>Doctorado</b>	
Estudios Urbanos	12
<b>Subtotal</b>	<b>2,796</b>
<b>Instituto de Ciencias Biomédicas</b>	
<b>Licenciatura</b>	
Médico Cirujano	1,405
Cirujano Dentista	1,007
Médico Veterinario Zootecnista	600
Optometría	12
Nutrición	698
Química	319
Biología	316
Entrenamiento Deportivo	710
Enfermería	1,141
<b>Especialidad</b>	
Anestesiología	8
Cirugía General	9
Ginecología y Obstetricia	15
Pediatría Médica	8
Medicina Familiar	107
Medicina Integrada	3
Ortopedia y Traumatología	8
Cirugía Oral y Maxilofacial	8
Endodoncia	16
Odontopediatría	5
Ortodoncia	6
Periodoncia	5
Prótesis Bucal Fija y Removible	8
Medicina y Cirugía en Pequeñas Especies	21

<b>Maestría</b>	
Ciencias de la Salud Pública	34
Ciencias: Orientación Genómica	13
Docencia Biomédica	15
Ciencias Odontológicas	3
Ciencias Forenses	26
Ciencias Químico Biológicas	16
Ciencias Veterinarias Sustentables	19
<b>Doctorado</b>	
Ciencias Químico Biológicas	12
<b>Subtotal</b>	<b>6,573</b>
<b>Instituto de Ciencias Sociales y Administración</b>	
<b>Licenciatura</b>	
Derecho	1,504
Sociología	115
Trabajo Social	713
Psicología	1,319
Literatura Hispanomexicana	93
Administración de Empresas	1,419
Contaduría	742
Economía	191
Turismo	526
Historia de México	82
Educación	1,345
Ciencias de la Seguridad	36
<b>Maestría</b>	
Administración	166
Ciencias Sociales	13
Economía	13
Derecho Fiscal	32
Psicoterapia Humanista y Educación para la Paz	15
Historia	7
Educación Especial	50
Derecho Empresarial	22
Investigación Educativa Aplicada	33
Estudios Literarios	9
Contraloría Social (No escolarizada)	4
Gestión de Servicios Informativos (No escolarizada)	17
Archivística (No escolarizada)	3
<b>Doctorado</b>	
Ciencias Sociales	22
Ciencias Administrativas	13
Psicología con Énfasis en Salud y Violencia	9
<b>Subtotal</b>	<b>8,513</b>

<b>Instituto de Ingeniería y Tecnología</b>	
<b>Licenciatura</b>	
Ingeniería Civil	449
Ingeniería Eléctrica	253
Ingeniería Industrial y de Sistemas	975
Ingeniería Sistemas Digitales y Comunicaciones	317
Ingeniería Sistemas Computacionales	877
Matemáticas	103
Ingeniería en Manufactura	184
Ingeniería Física	103
Ingeniería en Mecatrónica	1,124
Ingeniería en Aeronáutica	247
Ingeniería Biomédica	389
Ingeniería en Sistemas Automotrices	276
Ing. Ambiental	21
Ingeniería en Energía y Mantenimiento Industrial	14
<b>Maestría</b>	
Ingeniería Ambiental	4
Matemática Educativa	14
Ing. en Manufactura	99
Ing. en Ciencias de los Materiales	28
Ingeniería Eléctrica	34
Ing. Civil	7
Ingeniería Industrial	58
<b>Doctorado</b>	
Ciencias de los Materiales	17
Ciencias en Ingeniería	27
<b>Subtotal</b>	<b>5,620</b>
<b>División Multidisciplinaria Campus NCG</b>	
<b>Licenciatura</b>	
Mercadotecnia	82
Administración de Empresas	3
Turismo	22
Trabajo Social	89
Educación	550
Enfermería	175
Psicología Industrial	104
Ingeniería en Agronegocios	78
Médico Veterinario Zootecnista	129
Nutrición	82
<b>Subtotal</b>	<b>1,314</b>

<b>División Multidisciplinaria Campus Cuauhtémoc</b>	
<b>Licenciatura</b>	
Humanidades	111
Geoinformática	84
Enfermería	260
Médico Cirujano	194
<b>Subtotal</b>	<b>649</b>
<b>División Multidisciplinaria Ciudad Universitaria</b>	
<b>Licenciatura</b>	
Publicidad	120
Gerontología	90
Químico Farmacéutico Biólogo	236
Comercio Exterior	241
Finanzas	35
Pedagogía del Inglés como Segunda Lengua	74
Periodismo	63
Diseño y Gestión de Pequeñas y Medianas Empresas	8
Ingeniería Software	73
<b>Subtotal</b>	<b>940</b>
<b>Total</b>	<b>26,405</b>

**Resumen matrícula total**

Agosto - Diciembre 2013

<b>Instituto</b>	<b>Aspirantes</b>	<b>Nuevo Ingreso</b>	<b>Reingreso</b>	<b>Total</b>
<b>IADA</b>	<b>714</b>	<b>495</b>	<b>2,301</b>	<b>2,796</b>
Lic.	666	468	2,270	2,738
Posgrado	48	27	31	58
<b>ICB</b>	<b>3,043</b>	<b>1,052</b>	<b>5,521</b>	<b>6,573</b>
Lic.	2,995	1,011	5,197	6,208
Posgrado	48	41	324	365
<b>ICSA</b>	<b>2,532</b>	<b>1,569</b>	<b>6,944</b>	<b>8,513</b>
Lic.	2,421	1,459	6,626	8,085
Posgrado	111	110	318	428
<b>IIT</b>	<b>1,590</b>	<b>1,188</b>	<b>4,432</b>	<b>5,620</b>
Lic.	1,493	1,106	4,226	5,332
Posgrado	97	82	206	288
<b>DMNCG</b>	<b>401</b>	<b>262</b>	<b>1,052</b>	<b>1,314</b>
Lic.	401	262	1,052	1,314
<b>DMCUAUH</b>	<b>542</b>	<b>236</b>	<b>413</b>	<b>649</b>
Lic.	542	236	413	649
<b>DMCU</b>	<b>545</b>	<b>336</b>	<b>604</b>	<b>940</b>
Lic.	545	336	604	940
<b>total</b>	<b>18,189</b>	<b>9,940</b>	<b>41,930</b>	<b>26,405</b>

## Matrícula total

Agosto - Diciembre 2013

Programas	Aspirantes	Nuevo Ingreso	Reingreso	Total
<b>Licenciatura</b>				
Arquitectura	179	132	723	<b>855</b>
Diseño Gráfico	202	150	716	<b>866</b>
Diseño de Interiores	68	48	290	<b>338</b>
Diseño Industrial	107	66	333	<b>399</b>
Artes Visuales	54	37	73	<b>110</b>
Música	56	35	126	<b>161</b>
Teoría y Crítica del Arte	0	-	9	<b>9</b>
<b>Subtotal</b>	<b>666</b>	<b>468</b>	<b>2,270</b>	<b>2,738</b>
<b>Maestría</b>				
Planificación y Desarrollo Urbano	12	10	12	<b>22</b>
Estudios y Procesos Creativos en Arte y Diseño	23	11	13	<b>24</b>
<b>Subtotal</b>	<b>35</b>	<b>21</b>	<b>25</b>	<b>46</b>
<b>Doctorado</b>				
Estudios Urbanos	13	6	6	<b>12</b>
<b>Subtotal</b>	<b>13</b>	<b>6</b>	<b>6</b>	<b>12</b>
<b>Total</b>	<b>714</b>	<b>495</b>	<b>2,301</b>	<b>2,796</b>

## Matrícula total

Agosto - Diciembre 2013

Programas	Aspirantes	Nuevo Ingreso	Reingreso	Total
<b>Licenciatura</b>				
Médico Cirujano	1,222	180	1,225	<b>1,405</b>
Cirujano Dentista	381	138	869	<b>1,007</b>
Médico Veterinario Zootecnista	207	102	498	<b>600</b>
Optometría	0	0	12	<b>12</b>
Nutrición	241	145	553	<b>698</b>
Química	77	66	253	<b>319</b>
Biología	106	80	236	<b>316</b>
Entrenamiento Deportivo	223	105	605	<b>710</b>
Enfermería	538	195	946	<b>1,141</b>
<b>Subtotal</b>	<b>2,995</b>	<b>1,011</b>	<b>5,197</b>	<b>6,208</b>
<b>Especialidad</b>				
Anestesiología	0	0	8	<b>8</b>
Cirugía General	0	0	9	<b>9</b>
Ginecología y Obstetricia	0	0	15	<b>15</b>
Pediatría Médica	0	0	8	<b>8</b>
Medicina Familiar	0	0	107	<b>107</b>
Medicina Integrada	0	0	3	<b>3</b>
Ortopedia y Traumatología	0	0	8	<b>8</b>
Cirugía Oral y Maxilofacial	0	0	8	<b>8</b>
Endodoncia	0	0	16	<b>16</b>
Odontopediatría	0	0	5	<b>5</b>
Ortodoncia	0	0	6	<b>6</b>
Periodoncia	0	0	5	<b>5</b>
Prótesis Bucal Fija y Removible	0	0	8	<b>8</b>
Medicina y Cirugía en Pequeñas Especies	13	13	8	<b>21</b>
<b>Subtotal</b>	<b>13</b>	<b>13</b>	<b>214</b>	<b>227</b>
<b>Maestría</b>				
Ciencias de la Salud Pública	0	0	34	<b>34</b>
Ciencias: Orientación Genómica	10	9	4	<b>13</b>
Docencia Biomédica	0	0	15	<b>15</b>
Ciencias Odontológicas	0	0	3	<b>3</b>
Ciencias Forenses	0	0	26	<b>26</b>
Ciencias Químico Biológicas	8	7	9	<b>16</b>
Ciencias Veterinarias Sustentables	11	8	11	<b>19</b>
<b>Subtotal</b>	<b>29</b>	<b>24</b>	<b>102</b>	<b>126</b>
<b>Doctorado</b>				
Ciencias Químico Biológicas	6	4	8	<b>12</b>
<b>Subtotal</b>	<b>6</b>	<b>4</b>	<b>8</b>	<b>12</b>
<b>Total</b>	<b>3,043</b>	<b>1,052</b>	<b>5,521</b>	<b>6,573</b>



**Matrícula total**

Agosto - Diciembre 2013

Programas	Aspirantes	Nuevo Ingreso	Reingreso	Total
<b>Licenciatura</b>				
Derecho	464	287	1,217	<b>1,504</b>
Sociología	40	29	86	<b>115</b>
Trabajo Social	246	141	572	<b>713</b>
Psicología	412	213	1,106	<b>1,319</b>
Literatura Hispanomexicana	41	34	59	<b>93</b>
Administración de Empresas	428	301	1,118	<b>1,419</b>
Contaduría	164	131	611	<b>742</b>
Economía	54	33	158	<b>191</b>
Turismo	108	76	450	<b>526</b>
Historia de México	26	19	63	<b>82</b>
Educación	438	195	1,150	<b>1,345</b>
Ciencias de la Seguridad	0	0	36	<b>36</b>
<b>Subtotal</b>	<b>2,421</b>	<b>1,459</b>	<b>6,626</b>	<b>8,085</b>
<b>Maestría</b>				
Administración	35	35	131	<b>166</b>
Ciencias Sociales	0	0	13	<b>13</b>
Economía	0	0	13	<b>13</b>
Derecho Fiscal	32	32	0	<b>32</b>
Psicoterapia Humanista y Educación para la Paz	0	0	15	<b>15</b>
Historia	0	0	7	<b>7</b>
Educación Especial	0	0	50	<b>50</b>
Derecho Empresarial	0	0	22	<b>22</b>
Investigación Educativa Aplicada	18	18	15	<b>33</b>
Estudios Literarios	0	0	9	<b>9</b>
Contraloría Social (No escolarizada)	0	0	4	<b>4</b>
Gestión de Servicios Informativos (No escolarizada)	6	6	11	<b>17</b>
Archivística (No escolarizada)	0	0	3	<b>3</b>
<b>Subtotal</b>	<b>91</b>	<b>91</b>	<b>293</b>	<b>384</b>
<b>Doctorado</b>				
Ciencias Sociales	10	10	12	<b>22</b>
Ciencias Administrativas	0	0	13	<b>13</b>
Psicología con Énfasis en Salud y Violencia	10	9	0	<b>9</b>
<b>Subtotal</b>	<b>20</b>	<b>19</b>	<b>25</b>	<b>44</b>
<b>Total</b>	<b>2,532</b>	<b>1,569</b>	<b>6,944</b>	<b>8,513</b>

## Matrícula total

Agosto - Diciembre 2013

Programas	Aspirantes	Nuevo Ingreso	Reingreso	Total
<b>Licenciatura</b>				
Ingeniería Civil	123	89	360	<b>449</b>
Ingeniería Eléctrica	61	41	212	<b>253</b>
Ingeniería Industrial y de Sistemas	256	179	796	<b>975</b>
Ingeniería en Sistemas Digitales y Comunicaciones	67	47	270	<b>317</b>
Ingeniería en Sistemas Computacionales	210	150	727	<b>877</b>
Matemáticas	42	35	68	<b>103</b>
Ingeniería en Manufactura	54	36	148	<b>184</b>
Ingeniería Física	38	33	70	<b>103</b>
Ingeniería en Mecatrónica	268	207	917	<b>1,124</b>
Ingeniería en Aeronáutica	84	64	183	<b>247</b>
Ingeniería Biomédica	171	142	247	<b>389</b>
Ingeniería en Sistemas Automotrices	119	83	193	<b>276</b>
Ingeniería Ambiental	0	0	21	<b>21</b>
Ingeniería en Energía y Mantenimiento Industrial	0	0	14	<b>14</b>
<b>Subtotal</b>	<b>1,493</b>	<b>1,106</b>	<b>4,226</b>	<b>5,332</b>
<b>Maestría</b>				
Ingeniería Ambiental	0	0	4	<b>4</b>
Matemática Educativa	0	0	14	<b>14</b>
Ingeniería en Manufactura	29	24	75	<b>99</b>
Ciencias de los Materiales	15	14	14	<b>28</b>
Ingeniería Eléctrica	11	11	23	<b>34</b>
Ingeniería Civil	0	0	7	<b>7</b>
Ingeniería Industrial	26	19	39	<b>58</b>
<b>Subtotal</b>	<b>81</b>	<b>68</b>	<b>176</b>	<b>244</b>
<b>Doctorado</b>				
Ciencias de los Materiales	8	6	11	<b>17</b>
Ciencias en Ingeniería	8	8	19	<b>27</b>
<b>Subtotal</b>	<b>16</b>	<b>14</b>	<b>30</b>	<b>44</b>
<b>Total</b>	<b>1,590</b>	<b>1,188</b>	<b>4,432</b>	<b>5,620</b>

**Matrícula total**

Agosto - Diciembre 2013

Programas	Aspirantes	Nuevo Ingreso	Reingreso	Total
<b>División Multidisciplinaria Campus NCG</b>				
<b>Licenciatura</b>				
Mercadotecnia	35	18	64	<b>82</b>
Administración de Empresas	0	0	3	<b>3</b>
Turismo	0	0	22	<b>22</b>
Trabajo Social	52	38	51	<b>89</b>
Educación	109	67	483	<b>550</b>
Enfermería	71	49	126	<b>175</b>
Psicología Industrial	28	21	83	<b>104</b>
Ingeniería en Agronegocios	31	19	59	<b>78</b>
Médico Veterinario Zootecnista	48	31	98	<b>129</b>
Nutrición	27	19	63	<b>82</b>
<b>Total</b>	<b>401</b>	<b>262</b>	<b>1,052</b>	<b>1,314</b>

**Matrícula total**

Agosto - Diciembre 2013

Programas	Aspirantes	Nuevo Ingreso	Reingreso	Total
<b>División Multidisciplinaria Campus Cuauhtémoc</b>				
<b>Licenciatura</b>				
Humanidades	58	38	73	<b>111</b>
Geoinformática	49	37	47	<b>84</b>
Enfermería	152	88	172	<b>260</b>
Médico Cirujano	283	73	121	<b>194</b>
<b>Total</b>	<b>542</b>	<b>236</b>	<b>413</b>	<b>649</b>

**Matrícula total**

Agosto - Diciembre 2013

Programas	Aspirantes	Nuevo Ingreso	Reingreso	Total
<b>División Multidisciplinaria Ciudad Universitaria</b>				
<b>Licenciatura</b>				
Publicidad	57	44	76	<b>120</b>
Gerontología	70	49	41	<b>90</b>
Químico Farmacéutico Biólogo	98	76	160	<b>236</b>
Comercio Exterior	176	91	150	<b>241</b>
Finanzas	0	0	35	<b>35</b>
Pedagogía del Inglés como Segunda Lengua	58	23	51	<b>74</b>
Periodismo	39	27	36	<b>63</b>
Diseño y Gestión de Pequeñas y Medianas Empresas	0	0	8	<b>8</b>
Ingeniería en Software	47	26	47	<b>73</b>
<b>Total</b>	<b>545</b>	<b>336</b>	<b>604</b>	<b>940</b>
<b>Total UACJ</b>	<b>9,367</b>	<b>5,138</b>	<b>21,267</b>	<b>26,405</b>

**Resumen Matrícula total**

Enero - Junio 2014

<b>Instituto</b>	<b>Nuevo Ingreso</b>	<b>Reingreso</b>	<b>Total</b>
<b>IADA</b>	<b>163</b>	<b>2,441</b>	<b>2,604</b>
Lic.	163	2,385	2,548
Posgrado	0	56	56
<b>ICB</b>	<b>888</b>	<b>5,696</b>	<b>6,584</b>
Lic.	795	5,471	6,266
Posgrado	93	225	318
<b>ICSA</b>	<b>926</b>	<b>7,394</b>	<b>8,320</b>
Lic.	845	7,031	7,876
Posgrado	81	363	444
<b>IIT</b>	<b>423</b>	<b>4,763</b>	<b>5,186</b>
Lic.	336	4,527	4,863
Posgrado	87	236	323
<b>DMNCG</b>	<b>0</b>	<b>1,136</b>	<b>1,136</b>
Lic.	0	1,136	1,136
<b>DMCUAUH</b>	<b>0</b>	<b>546</b>	<b>546</b>
Lic.	0	546	546
<b>DMCU</b>	<b>68</b>	<b>886</b>	<b>954</b>
Lic.	68	886	954
<b>total</b>	<b>2,468</b>	<b>22,862</b>	<b>25,330</b>

**Matrícula total**

Enero - Junio 2014

Programas	Nuevo Ingreso	Reingreso	Total
<b>Licenciatura</b>			
Arquitectura	46	758	<b>804</b>
Diseño Gráfico	64	755	<b>819</b>
Diseño de Interiores	17	296	<b>313</b>
Diseño Industrial	36	354	<b>390</b>
Artes Visuales	0	80	<b>80</b>
Música	0	134	<b>134</b>
Teoría y Crítica del Arte	0	8	<b>8</b>
<b>Subtotal</b>	<b>163</b>	<b>2,385</b>	<b>2,548</b>
<b>Maestría</b>			
Planificación y Desarrollo Urbano	0	21	<b>21</b>
Estudios y Procesos Creativos en Arte y Diseño	0	23	<b>23</b>
<b>Subtotal</b>	<b>0</b>	<b>44</b>	<b>44</b>
<b>Doctorado</b>			
Estudios Urbanos	0	12	<b>12</b>
<b>Subtotal</b>	<b>0</b>	<b>12</b>	<b>12</b>
<b>Total</b>	<b>163</b>	<b>2,441</b>	<b>2,604</b>

**Matrícula total**

Enero - Junio 2014

Programas	Nuevo Ingreso	Reingreso	Total
<b>Licenciatura</b>			
Médico Cirujano	212	1,282	<b>1,494</b>
Cirujano Dentista	117	909	<b>1,026</b>
Médico Veterinario Zootecnista	87	534	<b>621</b>
Optometría	0	6	<b>6</b>
Nutrición	90	584	<b>674</b>
Química	19	283	<b>302</b>
Biología	32	247	<b>279</b>
Entrenamiento Deportivo	85	626	<b>711</b>
Enfermería	153	1,000	<b>1,153</b>
<b>Subtotal</b>	<b>795</b>	<b>5,471</b>	<b>6,266</b>
<b>Especialidad</b>			
Anestesiología	2	6	<b>8</b>
Cirugía General	1	8	<b>9</b>
Pediatría Médica	2	5	<b>7</b>
Medicina Familiar	36	72	<b>108</b>
Medicina Integrada	0	1	<b>1</b>
Ortopedia y Traumatología	3	5	<b>8</b>
Ginecología y Obstetricia	4	11	<b>15</b>
Cirugía Oral y Maxilofacial	0	6	<b>6</b>
Endodoncia	12	0	<b>12</b>
Odontopediatría	7	0	<b>7</b>
Ortodoncia	9	6	<b>15</b>
Periodoncia	6	0	<b>6</b>
Prótesis Bucal Fija y Removible	10	0	<b>10</b>
Medicina y Cirugía en Pequeñas Especies	0	21	<b>21</b>
<b>Subtotal</b>	<b>92</b>	<b>141</b>	<b>233</b>
<b>Maestría</b>			
Ciencias de la Salud Pública	0	16	<b>16</b>
Ciencias: Orientación Genómica	0	12	<b>12</b>
Docencia Biomédica	0	14	<b>14</b>
Ciencias Forenses	0	10	<b>10</b>
Ciencias Odontológicas	0	0	<b>0</b>
Ciencias Químico Biológicas	0	9	<b>9</b>
Ciencias Veterinarias Sustentables	0	12	<b>12</b>
<b>Subtotal</b>	<b>0</b>	<b>73</b>	<b>73</b>
<b>Doctorado</b>			
Ciencias Químico Biológicas	1	11	<b>12</b>
<b>Subtotal</b>	<b>1</b>	<b>11</b>	<b>12</b>
<b>Total</b>	<b>888</b>	<b>5,696</b>	<b>6,584</b>



**Matrícula total**

Enero - Junio 2014

Programas	Nuevo Ingreso	Reingreso	Total
<b>Licenciatura</b>			
Derecho	168	1,317	<b>1,485</b>
Economía	29	154	<b>183</b>
Turismo	29	459	<b>488</b>
Sociología	0	97	<b>97</b>
Administración de Empresas	160	1,215	<b>1,375</b>
Trabajo Social	103	619	<b>722</b>
Psicología	158	1,193	<b>1,351</b>
Literatura Hispanomexicana	0	76	<b>76</b>
Contaduría	69	651	<b>720</b>
Historia de México	0	38	<b>38</b>
Educación	129	1,173	<b>1,302</b>
Ciencias de la Seguridad	0	39	<b>39</b>
<b>Subtotal</b>	<b>845</b>	<b>7,031</b>	<b>7,876</b>
<b>Maestría</b>			
Administración	21	141	<b>162</b>
Ciencias Sociales	0	12	<b>12</b>
Economía	0	13	<b>13</b>
Derecho Fiscal	0	23	<b>23</b>
Derecho Empresarial	0	19	<b>19</b>
Psicoterapia Humanista y Educación para la Paz	22	25	<b>47</b>
Historia	0	7	<b>7</b>
Educación Especial	29	27	<b>56</b>
Investigación Educativa Aplicada	0	32	<b>32</b>
Estudios Literarios	9	9	<b>18</b>
Contraloría Social (No escolarizada)	0	4	<b>4</b>
Gestión de Servicios Informativos (No escolarizada)	0	10	<b>10</b>
Archivística (No escolarizada)	0	0	<b>0</b>
<b>Subtotal</b>	<b>81</b>	<b>322</b>	<b>403</b>
<b>Doctorado</b>			
Ciencias Sociales	0	20	<b>20</b>
Ciencias Administrativas	0	12	<b>12</b>
Psicología con Énfasis en Salud y Violencia	0	9	<b>9</b>
<b>Subtotal</b>	<b>0</b>	<b>41</b>	<b>41</b>
<b>Total</b>	<b>926</b>	<b>7,394</b>	<b>8,320</b>

## Matrícula total

Enero - Junio 2014

Programas	Nuevo Ingreso	Reingreso	Total
<b>Licenciatura</b>			
Ingeniería Civil	33	376	<b>409</b>
Ingeniería Eléctrica	23	200	<b>223</b>
Ingeniería Industrial y de Sistemas	81	827	<b>908</b>
Ingeniería en Sistemas Computacionales	52	757	<b>809</b>
Ingeniería en Sistemas Digitales y Comunicaciones	20	256	<b>276</b>
Licenciatura en Matemáticas	0	83	<b>83</b>
Ingeniería en Manufactura	13	155	<b>168</b>
Ingeniería Física	0	86	<b>86</b>
Ingeniería en Mecatrónica	54	985	<b>1,039</b>
Ingeniería en Aeronáutica	30	206	<b>236</b>
Ingeniería Biomédica	0	334	<b>334</b>
Ingeniería en Sistemas Automotrices	30	224	<b>254</b>
Ingeniería Ambiental	0	27	<b>27</b>
Ingeniería en Energía y Mantenimiento Industrial	0	11	<b>11</b>
<b>Subtotal</b>	<b>336</b>	<b>4,527</b>	<b>4,863</b>
<b>Maestría</b>			
Ingeniería Ambiental	6	4	<b>10</b>
Matemática Educativa	9	8	<b>17</b>
Ingeniería en Manufactura	26	90	<b>116</b>
Ciencias de los Materiales	0	25	<b>25</b>
Ingeniería Eléctrica	0	26	<b>26</b>
Ingeniería Civil	10	6	<b>16</b>
Ingeniería Industrial	33	39	<b>72</b>
<b>Subtotal</b>	<b>84</b>	<b>198</b>	<b>282</b>
<b>Doctorado</b>			
Ciencias en Ingeniería	2	23	<b>25</b>
Ciencias de los Materiales	1	15	<b>16</b>
<b>Subtotal</b>	<b>3</b>	<b>38</b>	<b>41</b>
<b>Total</b>	<b>423</b>	<b>4,763</b>	<b>5,186</b>

**Matrícula total**

Enero - Junio 2014

Programas	Nuevo Ingreso	Reingreso	Total
<b>División Multidisciplinaria Campus NCG</b>			
<b>Licenciatura</b>			
Ingeniería en Agroindustrias	0	0	<b>0</b>
Mercadotecnia	0	67	<b>67</b>
Administración de Empresas	0	1	<b>1</b>
Turismo	0	9	<b>9</b>
Trabajo Social	0	80	<b>80</b>
Educación	0	484	<b>484</b>
Enfermería	0	159	<b>159</b>
Psicología Industrial	0	84	<b>84</b>
Ingeniería en Agronegocios	0	69	<b>69</b>
Médico Veterinario Zootecnista	0	115	<b>115</b>
Nutrición	0	68	<b>68</b>
Diseño y Gestión de Pequeñas y Medianas Empresas	0	0	<b>0</b>
<b>Total</b>	<b>0</b>	<b>1,136</b>	<b>1,136</b>

**Matrícula total**

Enero - Junio 2014

<b>Programas</b>	<b>Nuevo Ingreso</b>	<b>Reingreso</b>	<b>Total</b>
<b>División Multidisciplinaria Campus Cuauhtémoc</b>			
<b>Licenciatura</b>			
Humanidades	0	86	<b>86</b>
Geoinformática	0	74	<b>74</b>
Enfermería	0	218	<b>218</b>
Médico Cirujano	0	168	<b>168</b>
<b>Total</b>	<b>0</b>	<b>546</b>	<b>546</b>

**Matrícula total**

Enero - Junio 2014

Programas	Nuevo Ingreso	Reingreso	Total
<b>División Multidisciplinaria Ciudad Universitaria</b>			
<b>Licenciatura</b>			
Publicidad	0	108	<b>108</b>
Gerontología	25	77	<b>102</b>
Químico Farmacéutico Biólogo	12	227	<b>239</b>
Comercio Exterior	0	218	<b>218</b>
Finanzas	11	34	<b>45</b>
Pedagogía del Inglés como Segunda Lengua	13	70	<b>83</b>
Periodismo	0	47	<b>47</b>
Diseño y Gestión de Pequeñas y Medianas Empresas	0	5	<b>5</b>
Ing. Ambiental	0	27	<b>27</b>
Ingeniería en Energía y Mantenimiento Industrial	0	11	<b>11</b>
Ingeniería Mecánica	0	0	<b>0</b>
Ingeniería en Software	7	62	<b>69</b>
Ingeniería en Telemática	0	0	<b>0</b>
<b>Total</b>	<b>68</b>	<b>886</b>	<b>954</b>
<b>Total UACJ</b>	<b>2,468</b>	<b>22,862</b>	<b>25,330</b>

## Resumen Por sexo

Programas	Nuevo Ingreso			Reingreso			Total
	Hombres	Mujeres	Subtotal	Hombres	Mujeres	Subtotal	
<b>IADA</b>	<b>239</b>	<b>256</b>	<b>495</b>	<b>1,145</b>	<b>1,156</b>	<b>2,301</b>	<b>2,796</b>
Lic.	225	243	468	1,131	1,139	2,270	2,738
Posgrado	14	13	27	14	17	31	58
<b>ICB</b>	<b>447</b>	<b>605</b>	<b>1,052</b>	<b>2,481</b>	<b>3,040</b>	<b>5,521</b>	<b>6,573</b>
Lic.	432	579	1,011	2,329	2,868	5,197	6,208
Posgrado	15	26	41	152	172	324	365
<b>ICSA</b>	<b>564</b>	<b>1,005</b>	<b>1,569</b>	<b>2,452</b>	<b>4,492</b>	<b>6,944</b>	<b>8,513</b>
Lic.	513	946	1,459	2,318	4,308	6,626	8,085
Posgrado	51	59	110	134	184	318	428
<b>IIT</b>	<b>910</b>	<b>278</b>	<b>1,188</b>	<b>3,436</b>	<b>996</b>	<b>4,432</b>	<b>5,620</b>
Lic.	856	250	1,106	3,299	927	4,226	5,332
Posgrado	54	28	82	137	69	206	288
<b>DMNCG</b>	<b>106</b>	<b>156</b>	<b>262</b>	<b>409</b>	<b>643</b>	<b>1,052</b>	<b>1,314</b>
Lic.	106	156	262	409	643	1,052	1,314
<b>DMCUAUH</b>	<b>85</b>	<b>151</b>	<b>236</b>	<b>145</b>	<b>268</b>	<b>413</b>	<b>649</b>
Lic.	85	151	236	145	268	413	649
<b>DMCU</b>	<b>161</b>	<b>175</b>	<b>336</b>	<b>278</b>	<b>326</b>	<b>604</b>	<b>940</b>
Lic.	161	175	336	278	326	604	940
<b>total</b>	<b>2,512</b>	<b>2,626</b>	<b>5,138</b>	<b>10,346</b>	<b>10,921</b>	<b>21,267</b>	<b>26,405</b>

## Por sexo

Programas	Nuevo Ingreso			Reingreso			Total
	Hombres	Mujeres	Subtotal	Hombres	Mujeres	Subtotal	
<b>Licenciatura</b>							
Arquitectura	90	42	<b>132</b>	440	283	<b>723</b>	<b>855</b>
Diseño Gráfico	64	86	<b>150</b>	347	369	<b>716</b>	<b>866</b>
Diseño de Interiores	6	42	<b>48</b>	33	257	<b>290</b>	<b>338</b>
Diseño Industrial	32	34	<b>66</b>	196	137	<b>333</b>	<b>399</b>
Artes Visuales	14	23	<b>37</b>	29	44	<b>73</b>	<b>110</b>
Música	19	16	<b>35</b>	83	43	<b>126</b>	<b>161</b>
Teoría y Crítica del Arte	0	0	<b>0</b>	3	6	<b>9</b>	<b>9</b>
<b>Subtotal</b>	<b>225</b>	<b>243</b>	<b>468</b>	<b>1,131</b>	<b>1,139</b>	<b>2,270</b>	<b>2,738</b>
<b>Maestría</b>							
Planificación y Desarrollo Urbano	5	5	<b>10</b>	6	6	<b>12</b>	<b>22</b>
Estudios y Procesos Creativos en Arte y Diseño	7	4	<b>11</b>	6	7	<b>13</b>	<b>24</b>
<b>Subtotal</b>	<b>12</b>	<b>9</b>	<b>21</b>	<b>12</b>	<b>13</b>	<b>25</b>	<b>46</b>
<b>Doctorado</b>							
Estudios Urbanos	2	4	<b>6</b>	2	4	<b>6</b>	<b>12</b>
<b>Subtotal</b>	<b>2</b>	<b>4</b>	<b>6</b>	<b>2</b>	<b>4</b>	<b>6</b>	<b>12</b>
<b>Total</b>	<b>239</b>	<b>256</b>	<b>495</b>	<b>1,145</b>	<b>1,156</b>	<b>2,301</b>	<b>2,796</b>

## Por sexo

Programas	Nuevo Ingreso			Reingreso			Total
	Hombres	Mujeres	Subtotal	Hombres	Mujeres	Subtotal	
<b>Licenciatura</b>							
Médico Cirujano	98	82	180	687	538	1,225	1,405
Cirujano Dentista	51	87	138	357	512	869	1,007
Médico Veterinario Zootecnista	45	57	102	229	269	498	600
Optometría	0	0	0	3	9	12	12
Nutrición	37	108	145	117	436	553	698
Química	28	38	66	102	151	253	319
Biología	34	46	80	102	134	236	316
Entrenamiento Deportivo	79	26	105	469	136	605	710
Enfermería	60	135	195	263	683	946	1,141
<b>Subtotal</b>	<b>432</b>	<b>579</b>	<b>1,011</b>	<b>2,329</b>	<b>2,868</b>	<b>5,197</b>	<b>6,208</b>
<b>Especialidad</b>							
Anestesiología	0	0	0	4	4	8	8
Cirugía General	0	0	0	7	2	9	9
Ginecología y Obstetricia	0	0	0	9	6	15	15
Pediatría Médica	0	0	0	2	6	8	8
Medicina Familiar	0	0	0	46	61	107	107
Medicina Integrada	0	0	0	2	1	3	3
Ortopedia y Traumatología	0	0	0	7	1	8	8
Cirugía Oral y Maxilofacial	0	0	0	7	1	8	8
Endodoncia	0	0	0	6	10	16	16
Odontopediatría	0	0	0	2	3	5	5
Ortodoncia	0	0	0	3	3	6	6
Periodoncia	0	0	0	2	3	5	5
Prótesis Bucal Fija y Removible	0	0	0	5	3	8	8
Medicina y Cirugía en Pequeñas Especies	5	8	13	3	5	8	21
<b>Subtotal</b>	<b>5</b>	<b>8</b>	<b>13</b>	<b>105</b>	<b>109</b>	<b>214</b>	<b>227</b>
<b>Maestría</b>							
Ciencias de la Salud Pública	0	0	0	11	23	34	34
Ciencias: Orientación Genómica	2	7	9	2	2	4	13
Docencia Biomédica	0	0	0	7	8	15	15
Ciencias Odontológicas	0	0	0	0	3	3	3
Ciencias Forenses	0	0	0	13	13	26	26
Ciencias Químico Biológicas	3	4	7	4	5	9	16
Ciencias Veterinarias Sustentables	3	5	8	5	6	11	19
<b>Subtotal</b>	<b>8</b>	<b>16</b>	<b>24</b>	<b>42</b>	<b>60</b>	<b>102</b>	<b>126</b>
<b>Doctorado</b>							
Ciencias Químico Biológicas	2	2	4	5	3	8	12
<b>Subtotal</b>	<b>2</b>	<b>2</b>	<b>4</b>	<b>5</b>	<b>3</b>	<b>8</b>	<b>12</b>
<b>Total</b>	<b>447</b>	<b>605</b>	<b>1,052</b>	<b>2,481</b>	<b>3,040</b>	<b>5,521</b>	<b>6,573</b>



## Por sexo

Programas	Nuevo Ingreso			Reingreso			Total
	Hombres	Mujeres	Subtotal	Hombres	Mujeres	Subtotal	
<b>Licenciatura</b>							
Derecho	133	154	287	547	670	1,217	1,504
Sociología	16	13	29	53	33	86	115
Trabajo Social	9	132	141	66	506	572	713
Psicología	70	143	213	342	764	1,106	1,319
Literatura Hispanomexicana	15	19	34	20	39	59	93
Administración de Empresas	136	165	301	561	557	1,118	1,419
Contaduría	54	77	131	236	375	611	742
Economía	18	15	33	86	72	158	191
Turismo	20	56	76	150	300	450	526
Historia de México	12	7	19	43	20	63	82
Educación	30	165	195	185	965	1,150	1,345
Ciencias de la Seguridad	0	0	0	29	7	36	36
<b>Subtotal</b>	<b>513</b>	<b>946</b>	<b>1,459</b>	<b>2,318</b>	<b>4,308</b>	<b>6,626</b>	<b>8,085</b>
<b>Maestría</b>							
Administración	12	23	35	65	66	131	166
Ciencias Sociales	0	0	0	3	10	13	13
Economía	0	0	0	6	7	13	13
Derecho Fiscal	18	14	32	0	0	0	32
Psicoterapia Humanista y Educación para la Paz	0	0	0	4	11	15	15
Historia	0	0	0	5	2	7	7
Educación Especial	0	0	0	10	40	50	50
Derecho Empresarial	0	0	0	10	12	22	22
Investigación Educativa Aplicada	9	9	18	9	6	15	33
Estudios Literarios	0	0	0	4	5	9	9
Contraloría Social (No escolarizada)	0	0	0	0	4	4	4
Gestión de Servicios Informativos (No escolarizada)	5	1	6	3	8	11	17
Archivística (No escolarizada)	0	0	0	1	2	3	3
<b>Subtotal</b>	<b>44</b>	<b>47</b>	<b>91</b>	<b>120</b>	<b>173</b>	<b>293</b>	<b>384</b>
<b>Doctorado</b>							
Ciencias Sociales	5	5	10	6	6	12	22
Ciencias Administrativas	0	0	0	8	5	13	13
Psicología con Énfasis en Salud y Violencia	2	7	9	0	0	0	9
<b>Subtotal</b>	<b>7</b>	<b>12</b>	<b>19</b>	<b>14</b>	<b>11</b>	<b>25</b>	<b>44</b>
<b>Total</b>	<b>564</b>	<b>1,005</b>	<b>1,569</b>	<b>2,452</b>	<b>4,492</b>	<b>6,944</b>	<b>8,513</b>

### Por sexo

Programas	Nuevo Ingreso			Reingreso			Total
	Hombres	Mujeres	Subtotal	Hombres	Mujeres	Subtotal	
<b>Licenciatura</b>							
Ingeniería Civil	70	19	89	290	70	360	449
Ingeniería Eléctrica	37	4	41	198	14	212	253
Ingeniería Industrial y de Sistemas	130	49	179	512	284	796	975
Ingeniería en Sistemas Digitales y Comunicaciones	35	12	47	218	52	270	317
Ingeniería en Sistemas Computacionales	127	23	150	576	151	727	877
Licenciatura en Matemáticas	18	17	35	34	34	68	103
Ingeniería en Manufactura	26	10	36	111	37	148	184
Ingeniería Física	25	8	33	49	21	70	103
Ingeniería en Mecatrónica	181	26	207	819	98	917	1,124
Ingeniería en Aeronáutica	49	15	64	146	37	183	247
Ingeniería Biomédica	78	64	142	147	100	247	389
Ingeniería en Sistemas Automotrices	80	3	83	178	15	193	276
Ingeniería Ambiental	0	0	0	8	13	21	21
Ingeniería en Energía y Mantenimiento Industrial	0	0	0	13	1	14	14
<b>Subtotal</b>	<b>856</b>	<b>250</b>	<b>1106</b>	<b>3299</b>	<b>927</b>	<b>4226</b>	<b>5,332</b>
<b>Maestría</b>							
Ingeniería Ambiental	0	0	0	1	3	4	4
Matemática Educativa	0	0	0	5	9	14	14
Ingeniería en Manufactura	18	6	24	59	16	75	99
Ciencias de los Materiales	8	6	14	5	9	14	28
Ingeniería Eléctrica	10	1	11	17	6	23	34
Ingeniería Civil	0	0	0	6	1	7	7
Ingeniería Industrial	9	10	19	25	14	39	58
<b>Subtotal</b>	<b>45</b>	<b>23</b>	<b>68</b>	<b>118</b>	<b>58</b>	<b>176</b>	<b>244</b>
<b>Doctorado</b>							
Ciencias de los Materiales	3	3	6	6	5	11	17
Ciencias en Ingeniería	6	2	8	13	6	19	27
<b>Subtotal</b>	<b>9</b>	<b>5</b>	<b>14</b>	<b>19</b>	<b>11</b>	<b>30</b>	<b>44</b>
<b>Total</b>	<b>910</b>	<b>278</b>	<b>1,188</b>	<b>3,436</b>	<b>996</b>	<b>4,432</b>	<b>5,620</b>

**Por sexo**

Programas	Nuevo Ingreso			Reingreso			Total
	Hombres	Mujeres	Subtotal	Hombres	Mujeres	Subtotal	
<b>Licenciatura</b>							
Mercadotecnia	14	4	18	37	27	64	82
Administración de Empresas	0	0	0	3	0	3	3
Turismo	0	0	0	9	13	22	22
Trabajo Social	6	32	38	6	45	51	89
Educación	23	44	67	130	353	483	550
Enfermería	17	32	49	49	77	126	175
Psicología Industrial	8	13	21	36	47	83	104
Ingeniería en Agronegocios	16	3	19	51	8	59	78
Médico Veterinario Zootecnista	20	11	31	74	24	98	129
Nutrición	2	17	19	14	49	63	82
<b>Total</b>	<b>106</b>	<b>156</b>	<b>262</b>	<b>409</b>	<b>643</b>	<b>1,052</b>	<b>1,314</b>

**Por sexo**

Programas	Nuevo Ingreso			Reingreso			Total
	Hombres	Mujeres	Subtotal	Hombres	Mujeres	Subtotal	
<b>Licenciatura</b>							
Humanidades	9	29	<b>38</b>	15	58	<b>73</b>	<b>111</b>
Geoinformática	25	12	<b>37</b>	33	14	<b>47</b>	<b>84</b>
Enfermería	14	74	<b>88</b>	40	132	<b>172</b>	<b>260</b>
Médico Cirujano	37	36	<b>73</b>	57	64	<b>121</b>	<b>194</b>
<b>Total</b>	<b>85</b>	<b>151</b>	<b>236</b>	<b>145</b>	<b>268</b>	<b>413</b>	<b>649</b>

**Por sexo**

Programas	Nuevo Ingreso			Reingreso			Total
	Hombres	Mujeres	Subtotal	Hombres	Mujeres	Subtotal	
<b>Licenciatura</b>							
Publicidad	27	17	<b>44</b>	27	49	<b>76</b>	<b>120</b>
Gerontología	18	31	<b>49</b>	15	26	<b>41</b>	<b>90</b>
Químico Farmacéutico Biólogo	32	44	<b>76</b>	67	93	<b>160</b>	<b>236</b>
Comercio Exterior	45	46	<b>91</b>	73	77	<b>150</b>	<b>241</b>
Finanzas	0	0	<b>0</b>	16	19	<b>35</b>	<b>35</b>
Pedagogía del Inglés como Segunda Lengua	7	16	<b>23</b>	14	37	<b>51</b>	<b>74</b>
Periodismo	8	19	<b>27</b>	22	14	<b>36</b>	<b>63</b>
Diseño y Gestión de Pequeñas y Medianas Empresas	0	0	<b>0</b>	3	5	<b>8</b>	<b>8</b>
Ingeniería en Software	24	2	<b>26</b>	41	6	<b>47</b>	<b>73</b>
<b>Total</b>	<b>161</b>	<b>175</b>	<b>336</b>	<b>278</b>	<b>326</b>	<b>604</b>	<b>940</b>

## Resumen Por edad

Programas	Matrícula total						Total
	19 y menos	20 a 24	25 a 29	30 a 34	35 a 39	Más de 39	
<b>IADA</b>	<b>753</b>	<b>1,513</b>	<b>361</b>	<b>113</b>	<b>24</b>	<b>32</b>	<b>2,796</b>
Lic.	753	1,502	339	98	21	25	2,738
Posgrado	2	15	26	14	5	8	70
<b>ICB</b>	<b>2,041</b>	<b>3,414</b>	<b>720</b>	<b>241</b>	<b>88</b>	<b>69</b>	<b>6,573</b>
Lic.	2,041	3,385	547	146	40	49	6,208
Posgrado	0	29	173	95	48	20	365
<b>ICSA</b>	<b>2,441</b>	<b>4,156</b>	<b>1,089</b>	<b>397</b>	<b>183</b>	<b>247</b>	<b>8,513</b>
Lic.	2,441	4,087	942	303	136	176	8,085
Posgrado	0	69	147	94	47	71	428
<b>IIT</b>	<b>1,650</b>	<b>2,650</b>	<b>834</b>	<b>306</b>	<b>103</b>	<b>77</b>	<b>5,620</b>
Lic.	1,650	2,615	707	243	73	44	5,332
Posgrado	0	35	127	63	30	33	288
<b>DMNCG</b>	<b>445</b>	<b>723</b>	<b>96</b>	<b>23</b>	<b>12</b>	<b>15</b>	<b>1,314</b>
Lic.	445	723	96	23	12	15	1,314
<b>DMCUAUH</b>	<b>301</b>	<b>305</b>	<b>30</b>	<b>10</b>	<b>0</b>	<b>3</b>	<b>649</b>
Lic.	301	305	30	10	0	3	649
<b>DMCU</b>	<b>554</b>	<b>325</b>	<b>43</b>	<b>8</b>	<b>4</b>	<b>6</b>	<b>940</b>
Lic.	554	325	43	8	4	6	940
<b>total</b>	<b>8,185</b>	<b>13,086</b>	<b>3,173</b>	<b>1,098</b>	<b>414</b>	<b>449</b>	<b>26,405</b>

## Por edad

Matrícula total							
Programas	19 y menos	20 a 24	25 a 29	30 a 34	35 a 39	Más de 39	Total
<b>Licenciatura</b>							
Arquitectura	243	439	131	28	5	9	<b>855</b>
Diseño Gráfico	255	499	83	23	4	2	<b>866</b>
Diseño de Interiores	82	199	39	11	4	3	<b>338</b>
Diseño Industrial	108	216	45	22	4	4	<b>399</b>
Artes Visuales	30	59	12	6	1	2	<b>110</b>
Música	35	84	28	6	3	5	<b>161</b>
Teoría y Crítica del Arte	0	6	1	2	0	0	<b>9</b>
<b>Subtotal</b>	<b>753</b>	<b>1,502</b>	<b>339</b>	<b>98</b>	<b>21</b>	<b>25</b>	<b>2,738</b>
<b>Maestría</b>							
Planificación y Desarrollo Urbano	0	5	13	2	1	1	<b>22</b>
Estudios y Procesos Creativos en Arte y Diseño	0	6	7	10	0	1	<b>24</b>
<b>Subtotal</b>	<b>0</b>	<b>11</b>	<b>20</b>	<b>12</b>	<b>1</b>	<b>2</b>	<b>46</b>
<b>Doctorado</b>							
Estudios Urbanos	0	0	2	3	2	5	<b>12</b>
<b>Subtotal</b>	<b>0</b>	<b>0</b>	<b>2</b>	<b>3</b>	<b>2</b>	<b>5</b>	<b>12</b>
<b>Total</b>	<b>753</b>	<b>1,513</b>	<b>361</b>	<b>113</b>	<b>24</b>	<b>32</b>	<b>2,796</b>

Por edad							
Matrícula total							
Programas	19 y menos	20 a 24	25 a 29	30 a 34	35 a 39	Más de 39	Total
<b>Licenciatura</b>							
Médico Cirujano	455	815	100	26	3	6	1,405
Cirujano Dentista	287	569	113	24	7	7	1,007
Médico Veterinario Zootecnista	190	315	73	14	4	4	600
Optometría	0	4	6	1	1	0	12
Nutrición	235	362	62	23	6	10	698
Química	118	173	20	3	2	3	319
Biología	123	164	19	8	0	2	316
Entrenamiento Deportivo	202	362	93	33	9	11	710
Enfermería	431	621	61	14	8	6	1,141
<b>Subtotal</b>	<b>2,041</b>	<b>3,385</b>	<b>547</b>	<b>146</b>	<b>40</b>	<b>49</b>	<b>6,208</b>
<b>Especialidad</b>							
Anestesiología	0	0	4	3	1	0	8
Cirugía General	0	2	6	0	1	0	9
Ginecología y Obstetricia	0	1	8	5	1	0	15
Pediatría Médica	0	0	7	0	1	0	8
Medicina Familiar	0	1	28	54	20	4	107
Medicina Integrada	0	0	2	1	0	0	3
Ortopedia y Traumatología	0	0	7	1	0	0	8
Cirugía Oral y Maxilofacial	0	0	7	0	1	0	8
Endodoncia	0	0	9	2	3	2	16
Odontopediatría	0	1	4	0	0	0	5
Ortodoncia	0	0	6	0	0	0	6
Periodoncia	0	0	2	2	1	0	5
Prótesis Bucal Fija y Removible	0	1	4	2	1	0	8
Medicina y Cirugía en Pequeñas Especies	0	6	14	0	1	0	21
<b>Subtotal</b>	<b>0</b>	<b>12</b>	<b>108</b>	<b>70</b>	<b>31</b>	<b>6</b>	<b>227</b>
<b>Maestría</b>							
Ciencias de la Salud Pública	0	0	18	7	5	4	34
Ciencias: Orientación Genómica	0	6	6	1	0	0	13
Docencia Biomédica	0	1	4	3	3	4	15
Ciencias Odontológicas	0	0	1	0	1	1	3
Ciencias Forenses	0	1	12	6	6	1	26
Ciencias Químico Biológicas	0	4	7	4	0	1	16
Ciencias Veterinarias Sustentables	0	5	9	2	1	2	19
<b>Subtotal</b>	<b>0</b>	<b>17</b>	<b>57</b>	<b>23</b>	<b>16</b>	<b>13</b>	<b>126</b>
<b>Doctorado</b>							
Ciencias Químico Biológicas	0	0	8	2	1	1	12
<b>Subtotal</b>	<b>0</b>	<b>0</b>	<b>8</b>	<b>2</b>	<b>1</b>	<b>1</b>	<b>12</b>
<b>Total</b>	<b>2,041</b>	<b>3,414</b>	<b>720</b>	<b>241</b>	<b>88</b>	<b>69</b>	<b>6,573</b>



## Por edad

Matrícula total							
Programas	19 y menos	20 a 24	25 a 29	30 a 34	35 a 39	Más de 39	Total
<b>Licenciatura</b>							
Derecho	463	740	164	61	30	46	<b>1,504</b>
Sociología	28	59	19	5	2	2	<b>115</b>
Trabajo Social	223	365	72	26	17	10	<b>713</b>
Psicología	418	690	118	37	21	35	<b>1,319</b>
Literatura Hispanomexicana	36	40	13	0	1	3	<b>93</b>
Administración de Empresas	438	678	199	69	13	22	<b>1,419</b>
Contaduría	179	352	120	47	20	24	<b>742</b>
Economía	47	109	20	7	2	6	<b>191</b>
Turismo	130	313	59	16	6	2	<b>526</b>
Historia de México	19	34	19	1	2	7	<b>82</b>
Educación	458	681	135	33	22	16	<b>1,345</b>
Ciencias de la Seguridad	2	26	4	1	0	3	<b>36</b>
<b>Subtotal</b>	<b>2,441</b>	<b>4,087</b>	<b>942</b>	<b>303</b>	<b>136</b>	<b>176</b>	<b>8,085</b>
<b>Maestría</b>							
Administración	0	21	75	40	18	12	<b>166</b>
Ciencias Sociales	0	4	8	1	0	0	<b>13</b>
Economía	0	5	7	1	0	0	<b>13</b>
Derecho Fiscal	0	13	5	6	5	3	<b>32</b>
Psicoterapia Humanista y Educación para la Paz	0	0	1	4	3	7	<b>15</b>
Historia	0	0	1	0	3	3	<b>7</b>
Educación Especial	0	12	20	9	4	5	<b>50</b>
Derecho Empresarial	0	1	7	7	1	6	<b>22</b>
Investigación Educativa Aplicada	0	10	13	4	1	5	<b>33</b>
Estudios Literarios	0	3	3	2	0	1	<b>9</b>
Contraloría Social (No escolarizada)	0	0	1	0	2	1	<b>4</b>
Gestión de Servicios Informativos (No escolarizada)	0	0	1	5	4	7	<b>17</b>
Archivística (No escolarizada)	0	0	0	2	0	1	<b>3</b>
<b>Subtotal</b>	<b>0</b>	<b>69</b>	<b>142</b>	<b>81</b>	<b>41</b>	<b>51</b>	<b>384</b>
<b>Doctorado</b>							
Ciencias Sociales	0	0	3	7	2	10	<b>22</b>
Ciencias Administrativas	0	0	1	1	2	9	<b>13</b>
Psicología con Énfasis en Salud y Violencia	0	0	1	5	2	1	<b>9</b>
<b>Subtotal</b>	<b>0</b>	<b>0</b>	<b>5</b>	<b>13</b>	<b>6</b>	<b>20</b>	<b>44</b>
<b>Total</b>	<b>2,441</b>	<b>4,156</b>	<b>1,089</b>	<b>397</b>	<b>183</b>	<b>247</b>	<b>8,513</b>

## Por edad

Matrícula total							
Programas	19 y menos	20 a 24	25 a 29	30 a 34	35 a 39	Más de 39	Total
<b>Licenciatura</b>							
Ingeniería Civil	146	217	64	15	3	4	449
Ingeniería Eléctrica	57	98	52	30	7	9	253
Ingeniería Industrial y de Sistemas	272	505	128	48	18	4	975
Ingeniería en Sistemas Digitales y Comunicaciones	62	136	77	28	10	4	317
Ingeniería en Sistemas Computacionales	248	430	130	46	18	5	877
Licenciatura en Matemáticas	37	52	7	4	0	3	103
Ingeniería en Manufactura	26	78	50	16	5	9	184
Ingeniería Física	45	49	4	2	2	1	103
Ingeniería en Mecatrónica	339	585	153	37	6	4	1,124
Ingeniería en Aeronáutica	106	128	10	3	0	0	247
Ingeniería Biomédica	192	179	12	4	2	0	389
Ingeniería en Sistemas Automotrices	106	141	20	7	2	0	276
Ingeniería Ambiental	6	12	0	2	0	1	21
Ingeniería en Energía y Mantenimiento Industrial	8	5	0	1	0	0	14
<b>Subtotal</b>	<b>1,650</b>	<b>2,615</b>	<b>707</b>	<b>243</b>	<b>73</b>	<b>44</b>	<b>5,332</b>
<b>Maestría</b>							
Ingeniería Ambiental	0	0	2	2	0	0	4
Matemática Educativa	0	3	4	3	2	2	14
Ingeniería en Manufactura	0	5	51	21	15	7	99
Ciencias de los Materiales	0	7	13	4	1	3	28
Ingeniería Eléctrica	0	6	14	9	2	3	34
Ingeniería Civil	0	1	5	1	0	0	7
Ingeniería Industrial	0	12	23	13	3	7	58
<b>Subtotal</b>	<b>0</b>	<b>34</b>	<b>112</b>	<b>53</b>	<b>23</b>	<b>22</b>	<b>244</b>
<b>Doctorado</b>							
Ciencias de los Materiales	0	1	8	5	1	2	17
Ciencias en Ingeniería	0	0	7	5	6	9	27
<b>Subtotal</b>	<b>0</b>	<b>1</b>	<b>15</b>	<b>10</b>	<b>7</b>	<b>11</b>	<b>44</b>
<b>Total</b>	<b>1,650</b>	<b>2,650</b>	<b>834</b>	<b>306</b>	<b>103</b>	<b>77</b>	<b>5,620</b>

**Por edad**

<b>Matrícula total</b>							
<b>Programas</b>	<b>19 y menos</b>	<b>20 a 24</b>	<b>25 a 29</b>	<b>30 a 34</b>	<b>35 a 39</b>	<b>Más de 39</b>	<b>Total</b>
<b>Licenciatura</b>							
Mercadotecnia	27	44	6	2	2	1	<b>82</b>
Administración de Empresas	0	1	2	0	0	0	<b>3</b>
Turismo	0	20	2	0	0	0	<b>22</b>
Trabajo Social	50	30	6	1	0	2	<b>89</b>
Educación	154	344	43	5	2	2	<b>550</b>
Enfermería	86	80	7	1	1	0	<b>175</b>
Psicología Industrial	26	56	8	7	3	4	<b>104</b>
Ingeniería en Agronegocios	31	37	8	2	0	0	<b>78</b>
Médico Veterinario Zootecnista	48	64	10	3	2	2	<b>129</b>
Nutrición	23	47	4	2	2	4	<b>82</b>
<b>Total</b>	<b>445</b>	<b>723</b>	<b>96</b>	<b>23</b>	<b>12</b>	<b>15</b>	<b>1,314</b>

## Por edad

Matrícula total							
Programas	19 y menos	20 a 24	25 a 29	30 a 34	35 a 39	Más de 39	Total
<b>Licenciatura</b>							
Humanidades	49	50	7	2	0	3	<b>111</b>
Geoinformática	44	39	1	0	0	0	<b>84</b>
Enfermería	105	137	12	6	0	0	<b>260</b>
Médico Cirujano	103	79	10	2	0	0	<b>194</b>
<b>Total</b>	<b>301</b>	<b>305</b>	<b>30</b>	<b>10</b>	<b>0</b>	<b>3</b>	<b>649</b>

## Por edad

Matrícula total							
Programas	19 y menos	20 a 24	25 a 29	30 a 34	35 a 39	Más de 39	Total
<b>Licenciatura</b>							
Publicidad	58	55	7	0	0	0	<b>120</b>
Gerontología	65	20	4	1	0	0	<b>90</b>
Químico Farmacéutico Biólogo	144	76	9	4	1	2	<b>236</b>
Comercio Exterior	152	84	5	0	0	0	<b>241</b>
Finanzas	16	14	5	0	0	0	<b>35</b>
Pedagogía del Inglés como Segunda Lengua	32	31	7	2	1	1	<b>74</b>
Periodismo	42	17	2	0	1	1	<b>63</b>
Diseño y Gestión de Pequeñas y Medianas Empresas	2	3	0	0	1	2	<b>8</b>
Ingeniería en Software	43	25	4	1	0	0	<b>73</b>
<b>Total</b>	<b>554</b>	<b>325</b>	<b>43</b>	<b>8</b>	<b>4</b>	<b>6</b>	<b>940</b>

## Resumen por edad y sexo

De nuevo ingreso									
Institutos	Menos de 18			18			19		
	H	M	T	H	M	T	H	M	T
IADA	23	48	71	98	105	203	44	39	83
ICB	78	127	205	200	317	517	61	53	114
ICSA	51	186	237	197	437	634	89	111	200
IIT	139	73	212	379	122	501	102	18	120
DMNCG	14	35	49	52	75	127	20	21	41
DMCUAUH	14	29	43	33	70	103	20	20	40
DMCU	28	40	68	77	91	168	22	21	43
Total	347	538	885	1,036	1,217	2,253	358	283	641

Institutos	20			21			22		
	H	M	T	H	M	T	H	M	T
IADA	17	15	32	8	5	13	7	10	17
ICB	29	29	58	15	11	26	9	5	14
ICSA	42	54	96	30	33	63	18	28	46
IIT	53	14	67	37	3	40	21	5	26
DMNCG	10	10	20	5	2	7	1	4	5
DMCUAUH	9	9	18	3	6	9	2	7	9
DMCU	12	4	16	8	5	13	3	4	7
Total	172	135	307	106	65	171	61	63	124

Institutos	23			24			25		
	H	M	T	H	M	T	H	M	T
IADA	6	7	13	6	2	8	6	1	7
ICB	10	10	20	8	5	13	3	3	6
ICSA	19	15	34	17	14	31	10	10	20
IIT	31	1	32	20	4	24	16	3	19
DMNCG	2	0	2	0	0	0	1	2	3
DMCUAUH	3	1	4	0	3	3	1	2	3
DMCU	5	3	8	1	3	4	0	0	0
Total	70	30	100	46	29	75	31	20	51

## Resumen por edad y sexo

De nuevo ingreso									
Institutos	26			27			28		
	H	M	T	H	M	T	H	M	T
IADA	3	0	3	2	0	2	0	1	1
ICB	2	4	6	1	2	3	1	1	2
ICSA	9	9	18	6	6	12	2	7	9
IIT	9	1	10	10	3	13	10	0	10
DMNCG	0	1	1	0	0	0	0	1	1
DMCUAUH	0	2	2	0	1	1	0	0	0
DMCU	2	0	2	1	0	1	0	0	0
<b>Total</b>	<b>25</b>	<b>17</b>	<b>42</b>	<b>20</b>	<b>12</b>	<b>32</b>	<b>13</b>	<b>10</b>	<b>23</b>

Institutos	29			30 a 34			35 a 39		
	H	M	T	H	M	T	H	M	T
IADA	0	2	2	3	4	7	0	2	2
ICB	4	0	4	8	8	16	2	2	4
ICSA	6	3	9	9	6	15	2	11	13
IIT	7	1	8	17	1	18	5	0	5
DMNCG	0	0	0	1	3	4	0	1	1
DMCUAUH	0	0	0	0	1	1	0	0	0
DMCU	2	0	2	0	0	0	0	2	2
<b>Total</b>	<b>19</b>	<b>6</b>	<b>25</b>	<b>38</b>	<b>23</b>	<b>61</b>	<b>9</b>	<b>18</b>	<b>27</b>

Institutos	Más de 39			Total		
	H	M	T	H	M	T
IADA	2	2	4	225	243	468
ICB	1	2	3	432	579	1,011
ICSA	6	16	22	513	946	1,459
IIT	0	1	1	856	250	1,106
DMNCG	0	1	1	106	156	262
DMCUAUH	0	0	0	85	151	236
DMCU	0	2	2	161	175	336
<b>Total</b>	<b>9</b>	<b>24</b>	<b>33</b>	<b>2,378</b>	<b>2,500</b>	<b>4,878</b>

## Por edad y sexo

De nuevo ingreso									
Programas	Menos de 18			18			19		
	H	M	T	H	M	T	H	M	T
<b>Licenciatura</b>									
Arquitectura	9	13	22	50	24	74	16	2	18
Diseño Gráfico	8	21	29	27	38	65	14	12	26
Diseño de Interiores	1	9	10	1	13	14	1	11	12
Diseño Industrial	3	1	4	15	23	38	6	6	12
Artes Visuales	1	2	3	2	6	8	3	7	10
Música	1	2	3	3	1	4	4	1	5
Teoría y Crítica del Arte	0	0	0	0	0	0	0	0	0
<b>Total</b>	<b>23</b>	<b>48</b>	<b>71</b>	<b>98</b>	<b>105</b>	<b>203</b>	<b>44</b>	<b>39</b>	<b>83</b>

Programas	20			21			22		
	H	M	T	H	M	T	H	M	T
<b>Licenciatura</b>									
Arquitectura	3	0	3	2	0	2	1	1	2
Diseño Gráfico	7	7	14	2	3	5	1	2	3
Diseño de Interiores	0	2	2	1	1	2	1	1	2
Diseño Industrial	3	0	3	2	0	2	0	1	1
Artes Visuales	2	3	5	1	1	2	2	2	4
Música	2	3	5	0	0	0	2	3	5
Teoría y Crítica del Arte	0	0	0	0	0	0	0	0	0
<b>Total</b>	<b>17</b>	<b>15</b>	<b>32</b>	<b>8</b>	<b>5</b>	<b>13</b>	<b>7</b>	<b>10</b>	<b>17</b>

Programas	23			24			25		
	H	M	T	H	M	T	H	M	T
<b>Licenciatura</b>									
Arquitectura	3	1	4	2	0	2	2	0	2
Diseño Gráfico	0	1	1	1	0	1	3	0	3
Diseño de Interiores	0	2	2	1	0	1	0	1	1
Diseño Industrial	2	2	4	0	0	0	0	0	0
Artes Visuales	1	0	1	0	1	1	0	0	0
Música	0	1	1	2	1	3	1	0	1
Teoría y Crítica del Arte	0	0	0	0	0	0	0	0	0
<b>Total</b>	<b>6</b>	<b>7</b>	<b>13</b>	<b>6</b>	<b>2</b>	<b>8</b>	<b>6</b>	<b>1</b>	<b>7</b>



## Por edad y sexo

Programas	De nuevo ingreso								
	26			27			28		
	H	M	T	H	M	T	H	M	T
<b>Licenciatura</b>									
Arquitectura	1	0	1	0	0	0	0	0	0
Diseño Gráfico	0	0	0	1	0	1	0	0	0
Diseño de Interiores	0	0	0	0	0	0	0	1	1
Diseño Industrial	1	0	1	0	0	0	0	0	0
Artes Visuales	0	0	0	0	0	0	0	0	0
Música	1	0	1	1	0	1	0	0	0
Teoría y Crítica del Arte	0	0	0	0	0	0	0	0	0
<b>Total</b>	<b>3</b>	<b>0</b>	<b>3</b>	<b>2</b>	<b>0</b>	<b>2</b>	<b>0</b>	<b>1</b>	<b>1</b>

Programas	29			30 a 34			35 a 39		
	H	M	T	H	M	T	H	M	T
<b>Licenciatura</b>									
Arquitectura	0	0	0	1	0	1	0	0	0
Diseño Gráfico	0	1	1	0	1	1	0	0	0
Diseño de Interiores	0	0	0	0	0	0	0	1	1
Diseño Industrial	0	0	0	0	1	1	0	0	0
Artes Visuales	0	0	0	1	0	1	0	0	0
Música	0	1	1	1	2	3	0	1	1
Teoría y Crítica del Arte	0	0	0	0	0	0	0	0	0
<b>Total</b>	<b>0</b>	<b>2</b>	<b>2</b>	<b>3</b>	<b>4</b>	<b>7</b>	<b>0</b>	<b>2</b>	<b>2</b>

Programas	Más de 39			Total		
	H	M	T	H	M	T
<b>Licenciatura</b>						
Arquitectura	0	1	1	90	42	132
Diseño Gráfico	0	0	0	64	86	150
Diseño de Interiores	0	0	0	6	42	48
Diseño Industrial	0	0	0	32	34	66
Artes Visuales	1	1	2	14	23	37
Música	1	0	1	19	16	35
Teoría y Crítica del Arte	0	0	0	0	0	0
<b>Total</b>	<b>2</b>	<b>2</b>	<b>4</b>	<b>225</b>	<b>243</b>	<b>468</b>

## Por edad y sexo

De nuevo ingreso									
Programas	Menos de 18			18			19		
	H	M	T	H	M	T	H	M	T
<b>Licenciatura</b>									
Médico Cirujano	22	20	42	41	50	91	14	6	20
Cirujano Dentista	8	15	23	26	50	76	8	6	14
Médico Veterinario Zootecnista	6	10	16	19	27	46	10	8	18
Optometría	0	0	0	0	0	0	0	0	0
Nutrición	8	32	40	15	50	65	6	7	13
Química	5	9	14	18	24	42	1	4	5
Biología	8	6	14	13	31	44	5	6	11
Entrenamiento Deportivo	12	8	20	39	16	55	7	0	7
Enfermería	9	27	36	29	69	98	10	16	26
<b>Total</b>	<b>78</b>	<b>127</b>	<b>205</b>	<b>200</b>	<b>317</b>	<b>517</b>	<b>61</b>	<b>53</b>	<b>114</b>

Programas	20			21			22		
	H	M	T	H	M	T	H	M	T
<b>Licenciatura</b>									
Médico Cirujano	9	5	14	0	1	1	2	0	2
Cirujano Dentista	4	4	8	1	0	1	2	1	3
Médico Veterinario Zootecnista	2	5	7	2	1	3	1	0	1
Optometría	0	0	0	0	0	0	0	0	0
Nutrición	5	5	10	1	3	4	1	2	3
Química	1	0	1	1	1	2	0	0	0
Biología	3	0	3	1	0	1	2	0	2
Entrenamiento Deportivo	3	2	5	6	0	6	1	0	1
Enfermería	2	8	10	3	5	8	0	2	2
<b>Total</b>	<b>29</b>	<b>29</b>	<b>58</b>	<b>15</b>	<b>11</b>	<b>26</b>	<b>9</b>	<b>5</b>	<b>14</b>

Programas	23			24			25		
	H	M	T	H	M	T	H	M	T
<b>Licenciatura</b>									
Médico Cirujano	2	0	2	2	0	2	1	0	1
Cirujano Dentista	0	2	2	0	1	1	1	2	3
Médico Veterinario Zootecnista	2	1	3	1	2	3	0	0	0
Optometría	0	0	0	0	0	0	0	0	0
Nutrición	1	2	3	0	1	1	0	0	0
Química	0	0	0	0	0	0	0	0	0
Biología	1	2	3	0	1	1	1	0	1
Entrenamiento Deportivo	3	0	3	3	0	3	0	0	0
Enfermería	1	3	4	2	0	2	0	1	1
<b>Total</b>	<b>10</b>	<b>10</b>	<b>20</b>	<b>8</b>	<b>5</b>	<b>13</b>	<b>3</b>	<b>3</b>	<b>6</b>

**Por edad y sexo**

<b>De nuevo ingreso</b>									
<b>Programas</b>	<b>26</b>			<b>27</b>			<b>28</b>		
	<b>H</b>	<b>M</b>	<b>T</b>	<b>H</b>	<b>M</b>	<b>T</b>	<b>H</b>	<b>M</b>	<b>T</b>
<b>Licenciatura</b>									
Médico Cirujano	1	0	1	0	0	0	0	0	0
Cirujano Dentista	0	0	0	0	1	1	1	1	2
Médico Veterinario Zootecnista	0	1	1	0	1	1	0	0	0
Optometría	0	0	0	0	0	0	0	0	0
Nutrición	0	1	1	0	0	0	0	0	0
Química	0	0	0	0	0	0	0	0	0
Biología	0	0	0	0	0	0	0	0	0
Entrenamiento Deportivo	0	0	0	0	0	0	0	0	0
Enfermería	1	2	3	1	0	1	0	0	0
<b>Total</b>	<b>2</b>	<b>4</b>	<b>6</b>	<b>1</b>	<b>2</b>	<b>3</b>	<b>1</b>	<b>1</b>	<b>2</b>

<b>Programas</b>	<b>29</b>			<b>30 a 34</b>		
	<b>H</b>	<b>M</b>	<b>T</b>	<b>H</b>	<b>M</b>	<b>T</b>
<b>Licenciatura</b>						
Médico Cirujano	1	0	1	2	0	2
Cirujano Dentista	0	0	0	0	3	3
Médico Veterinario Zootecnista	1	0	1	1	0	1
Optometría	0	0	0	0	0	0
Nutrición	0	0	0	0	3	3
Química	1	0	1	1	0	1
Biología	0	0	0	0	0	0
Entrenamiento Deportivo	1	0	1	2	0	2
Enfermería	0	0	0	2	2	4
<b>Total</b>	<b>4</b>	<b>0</b>	<b>4</b>	<b>8</b>	<b>8</b>	<b>16</b>

<b>Programas</b>	<b>35 a 39</b>			<b>Más de 39</b>			<b>Total</b>		
	<b>H</b>	<b>M</b>	<b>T</b>	<b>H</b>	<b>M</b>	<b>T</b>	<b>H</b>	<b>M</b>	<b>T</b>
<b>Licenciatura</b>									
Médico Cirujano	0	0	0	1	0	1	98	82	180
Cirujano Dentista	0	1	1	0	0	0	51	87	138
Médico Veterinario Zootecnista	0	0	0	0	1	1	45	57	102
Optometría	0	0	0	0	0	0	0	0	0
Nutrición	0	1	1	0	1	1	37	108	145
Química	0	0	0	0	0	0	28	38	66
Biología	0	0	0	0	0	0	34	46	80
Entrenamiento Deportivo	2	0	2	0	0	0	79	26	105
Enfermería	0	0	0	0	0	0	60	135	195
<b>Total</b>	<b>2</b>	<b>2</b>	<b>4</b>	<b>1</b>	<b>2</b>	<b>3</b>	<b>432</b>	<b>579</b>	<b>1,011</b>

## Por edad y sexo

De nuevo ingreso									
Programas	Menos de 18			18			19		
	H	M	T	H	M	T	H	M	T
<b>Licenciatura</b>									
Derecho	17	29	46	55	79	134	19	20	39
Sociología	2	2	4	5	4	9	3	0	3
Trabajo Social	0	22	22	1	56	57	3	21	24
Psicología	3	40	43	32	65	97	10	15	25
Literatura Hispanomexicana	1	2	3	3	10	13	6	2	8
Administración de Empresas	15	31	46	48	79	127	25	16	41
Contaduría	8	13	21	22	30	52	6	8	14
Economía	1	3	4	7	10	17	5	1	6
Turismo	2	13	15	6	28	34	3	5	8
Historia de México	0	2	2	5	3	8	1	1	2
Educación	2	29	31	13	73	86	8	22	30
Ciencias de la Seguridad	0	0	0	0	0	0	0	0	0
<b>Total</b>	<b>51</b>	<b>186</b>	<b>237</b>	<b>197</b>	<b>437</b>	<b>634</b>	<b>89</b>	<b>111</b>	<b>200</b>

Programas	20			21			22		
	H	M	T	H	M	T	H	M	T
<b>Licenciatura</b>									
Derecho	8	6	14	9	3	12	6	4	10
Sociología	1	0	1	2	0	2	0	2	2
Trabajo Social	3	7	10	0	6	6	1	2	3
Psicología	6	5	11	2	4	6	5	6	11
Literatura Hispanomexicana	1	2	3	1	2	3	0	1	1
Administración de Empresas	12	11	23	11	6	17	2	5	7
Contaduría	4	7	11	3	1	4	3	0	3
Economía	2	0	2	0	0	0	0	1	1
Turismo	3	4	7	1	2	3	1	1	2
Historia de México	0	0	0	1	0	1	0	0	0
Educación	2	12	14	0	9	9	0	6	6
Ciencias de la Seguridad	0	0	0	0	0	0	0	0	0
<b>Total</b>	<b>42</b>	<b>54</b>	<b>96</b>	<b>30</b>	<b>33</b>	<b>63</b>	<b>18</b>	<b>28</b>	<b>46</b>

## Por edad y sexo

De nuevo ingreso									
Programas	23			24			25		
	H	M	T	H	M	T	H	M	T
<b>Licenciatura</b>									
Derecho	2	2	4	5	1	6	2	1	3
Sociología	0	0	0	0	2	2	1	1	2
Trabajo Social	0	2	2	0	3	3	0	2	2
Psicología	3	0	3	3	0	3	1	1	2
Literatura Hispanomexicana	1	0	1	0	0	0	0	0	0
Administración de Empresas	4	2	6	3	3	6	4	1	5
Contaduría	2	3	5	2	3	5	1	0	1
Economía	2	0	2	0	0	0	0	0	0
Turismo	2	1	3	0	0	0	1	2	3
Historia de México	1	0	1	2	0	2	0	0	0
Educación	2	5	7	2	2	4	0	2	2
Ciencias de la Seguridad	0	0	0	0	0	0	0	0	0
<b>Total</b>	<b>19</b>	<b>15</b>	<b>34</b>	<b>17</b>	<b>14</b>	<b>31</b>	<b>10</b>	<b>10</b>	<b>20</b>

Programas	26			27			28		
	H	M	T	H	M	T	H	M	T
<b>Licenciatura</b>									
Derecho	2	1	3	1	3	4	1	0	1
Sociología	1	1	2	0	0	0	0	0	0
Trabajo Social	1	1	2	0	0	0	0	3	3
Psicología	1	0	1	2	0	2	0	0	0
Literatura Hispanomexicana	0	0	0	0	0	0	0	0	0
Administración de Empresas	2	4	6	1	2	3	0	2	2
Contaduría	1	1	2	0	1	1	1	2	3
Economía	1	0	1	0	0	0	0	0	0
Turismo	0	0	0	0	0	0	0	0	0
Historia de México	0	1	1	2	0	2	0	0	0
Educación	0	0	0	0	0	0	0	0	0
Ciencias de la Seguridad	0	0	0	0	0	0	0	0	0
<b>Total</b>	<b>9</b>	<b>9</b>	<b>18</b>	<b>6</b>	<b>6</b>	<b>8</b>	<b>2</b>	<b>7</b>	<b>9</b>

## Por edad y sexo

De nuevo ingreso						
Programas	29			30 a 34		
	H	M	T	H	M	T
<b>Licenciatura</b>						
Derecho	1	0	1	2	2	4
Sociología	0	0	0	1	0	1
Trabajo Social	0	0	0	0	0	0
Psicología	0	2	2	1	0	1
Literatura Hispanomexicana	0	0	0	0	0	0
Administración de Empresas	4	0	4	4	1	5
Contaduría	0	1	1	0	1	1
Economía	0	0	0	0	0	0
Turismo	1	0	1	0	0	0
Historia de México	0	0	0	0	0	0
Educación	0	0	0	1	2	3
Ciencias de la Seguridad	0	0	0	0	0	0
<b>Total</b>	<b>6</b>	<b>3</b>	<b>9</b>	<b>9</b>	<b>6</b>	<b>15</b>

Programas	35 a 39			Más de 39			Total		
	H	M	T	H	M	T	H	M	T
<b>Licenciatura</b>									
Derecho	0	1	1	3	2	5	133	154	287
Sociología	0	0	0	0	1	1	16	13	29
Trabajo Social	0	4	4	0	3	3	9	132	141
Psicología	0	1	1	1	4	5	70	143	213
Literatura Hispanomexicana	1	0	1	1	0	1	15	19	34
Administración de Empresas	1	1	2	0	1	1	136	165	301
Contaduría	0	2	2	1	4	5	54	77	131
Economía	0	0	0	0	0	0	18	15	33
Turismo	0	0	0	0	0	0	20	56	76
Historia de México	0	0	0	0	0	0	12	7	19
Educación	0	2	2	0	1	1	30	165	195
Ciencias de la Seguridad	0	0	0	0	0	0	0	0	0
<b>Total</b>	<b>2</b>	<b>11</b>	<b>13</b>	<b>6</b>	<b>16</b>	<b>22</b>	<b>513</b>	<b>946</b>	<b>1,459</b>

## Por edad y sexo

Programas	De nuevo ingreso								
	Menos de 18			18			19		
	H	M	T	H	M	T	H	M	T
<b>Licenciatura</b>									
Ingeniería Civil	11	5	16	32	10	42	9	2	11
Ingeniería Eléctrica	5	0	5	19	1	20	3	0	3
Ingeniería Industrial y de Sistemas	18	12	30	52	26	78	14	4	18
Ingeniería en Sistemas Digitales y Comunicaciones	7	4	11	10	5	15	8	1	9
Ingeniería en Sistemas Computacionales	22	11	33	56	9	65	17	1	18
Licenciatura en Matemáticas	2	6	8	6	6	12	1	3	4
Ingeniería en Manufactura	1	3	4	6	4	10	4	0	4
Ingeniería Física	3	2	5	12	4	16	5	1	6
Ingeniería en Mecatrónica	37	8	45	91	16	107	14	0	14
Ingeniería en Aeronáutica	6	2	8	25	10	35	7	1	8
Ingeniería Biomédica	14	20	34	38	29	67	8	5	13
Ingeniería en Sistemas Automotrices	13	0	13	32	2	34	12	0	12
Ingeniería Ambiental	0	0	0	0	0	0	0	0	0
Ingeniería en Energía y Mantenimiento Industrial	0	0	0	0	0	0	0	0	0
<b>Total</b>	<b>139</b>	<b>73</b>	<b>212</b>	<b>379</b>	<b>122</b>	<b>501</b>	<b>102</b>	<b>18</b>	<b>120</b>

Programas	20			21			22		
	H	M	T	H	M	T	H	M	T
<b>Licenciatura</b>									
Ingeniería Civil	4	1	5	2	0	2	4	0	4
Ingeniería Eléctrica	2	1	3	2	0	2	0	1	1
Ingeniería Industrial y de Sistemas	10	5	15	9	1	10	4	1	5
Ingeniería en Sistemas Digitales y Comunicaciones	0	0	0	2	0	2	0	0	0
Ingeniería en Sistemas Computacionales	6	0	6	5	0	5	1	0	1
Licenciatura en Matemáticas	1	0	1	2	1	3	2	0	2
Ingeniería en Manufactura	4	1	5	2	0	2	0	1	1
Ingeniería Física	2	0	2	1	0	1	1	0	1
Ingeniería en Mecatrónica	10	1	11	6	0	6	2	0	2
Ingeniería en Aeronáutica	1	1	2	1	0	1	2	1	3
Ingeniería Biomédica	6	4	10	1	1	2	4	1	5
Ingeniería en Sistemas Automotrices	7	0	7	4	0	4	1	0	1
Ingeniería Ambiental	0	0	0	0	0	0	0	0	0
Ingeniería en Energía y Mantenimiento Industrial	0	0	0	0	0	0	0	0	0
<b>Total</b>	<b>53</b>	<b>14</b>	<b>67</b>	<b>37</b>	<b>3</b>	<b>40</b>	<b>21</b>	<b>5</b>	<b>26</b>

## Por edad y sexo

Programas	De nuevo ingreso								
	23			24			25		
	H	M	T	H	M	T	H	M	T
<b>Licenciatura</b>									
Ingeniería Civil	2	0	2	1	0	1	0	0	0
Ingeniería Eléctrica	1	0	1	1	0	1	2	0	2
Ingeniería Industrial y de Sistemas	6	0	6	4	0	4	2	0	2
Ingeniería en Sistemas Digitales y Comunicaciones	0	0	0	0	1	1	3	0	3
Ingeniería en Sistemas Computacionales	6	0	6	1	0	1	2	2	4
Licenciatura en Matemáticas	1	0	1	0	0	0	1	1	2
Ingeniería en Manufactura	2	0	2	5	0	5	0	0	0
Ingeniería Física	0	1	1	0	0	0	0	0	0
Ingeniería en Mecatrónica	5	0	5	4	1	5	2	0	2
Ingeniería en Aeronáutica	3	0	3	1	0	1	2	0	2
Ingeniería Biomédica	3	0	3	0	2	2	0	0	0
Ingeniería en Sistemas Automotrices	2	0	2	3	0	3	2	0	2
Ingeniería Ambiental	0	0	0	0	0	0	0	0	0
Ingeniería en Energía y Mantenimiento Industrial	0	0	0	0	0	0	0	0	0
<b>Total</b>	<b>31</b>	<b>1</b>	<b>32</b>	<b>20</b>	<b>4</b>	<b>24</b>	<b>16</b>	<b>3</b>	<b>19</b>

Programas	26			27			28		
	H	M	T	H	M	T	H	M	T
<b>Licenciatura</b>									
Ingeniería Civil	2	1	3	0	0	0	2	0	2
Ingeniería Eléctrica	0	0	0	0	0	0	0	0	0
Ingeniería Industrial y de Sistemas	2	0	2	3	0	3	2	0	2
Ingeniería en Sistemas Digitales y Comunicaciones	1	0	1	2	0	2	0	0	0
Ingeniería en Sistemas Computacionales	1	0	1	2	0	2	3	0	3
Licenciatura en Matemáticas	0	0	0	0	0	0	1	0	1
Ingeniería en Manufactura	0	0	0	0	1	1	1	0	1
Ingeniería Física	0	0	0	0	0	0	0	0	0
Ingeniería en Mecatrónica	2	0	2	2	0	2	0	0	0
Ingeniería en Aeronáutica	0	0	0	0	0	0	1	0	1
Ingeniería Biomédica	1	0	1	1	2	3	0	0	0
Ingeniería en Sistemas Automotrices	0	0	0	0	0	0	0	0	0
Ingeniería Ambiental	0	0	0	0	0	0	0	0	0
Ingeniería en Energía y Mantenimiento Industrial	0	0	0	0	0	0	0	0	0
<b>Total</b>	<b>9</b>	<b>1</b>	<b>10</b>	<b>10</b>	<b>3</b>	<b>13</b>	<b>10</b>	<b>0</b>	<b>10</b>



## Por edad y sexo

De nuevo ingreso						
Programas	29			30 a 34		
	H	M	T	H	M	T
<b>Licenciatura</b>						
Ingeniería Civil	1	0	1	0	0	0
Ingeniería Eléctrica	0	0	0	2	0	2
Ingeniería Industrial y de Sistemas	1	0	1	3	0	3
Ingeniería en Sistemas Digitales y Comunicaciones	1	1	2	1	0	1
Ingeniería en Sistemas Computacionales	1	0	1	2	0	2
Licenciatura en Matemáticas	0	0	0	1	0	1
Ingeniería en Manufactura	0	0	0	1	0	1
Ingeniería Física	0	0	0	1	0	1
Ingeniería en Mecatrónica	2	0	2	2	0	2
Ingeniería en Aeronáutica	0	0	0	0	0	0
Ingeniería Biomédica	0	0	0	1	0	1
Ingeniería en Sistemas Automotrices	1	0	1	3	1	4
Ingeniería Ambiental	0	0	0	0	0	0
Ingeniería en Energía y Mantenimiento Industrial	0	0	0	0	0	0
<b>Total</b>	<b>7</b>	<b>1</b>	<b>8</b>	<b>17</b>	<b>1</b>	<b>18</b>

Programas	35 a 39			Más de 39			Total		
	H	M	T	H	M	T	H	M	T
<b>Licenciatura</b>									
Ingeniería Civil	0	0	0	0	0	0	70	19	89
Ingeniería Eléctrica	0	0	0	0	1	1	37	4	41
Ingeniería Industrial y de Sistemas	0	0	0	0	0	0	130	49	179
Ingeniería en Sistemas Digitales y Comunicaciones	0	0	0	0	0	0	35	12	47
Ingeniería en Sistemas Computacionales	2	0	2	0	0	0	127	23	150
Licenciatura en Matemáticas	0	0	0	0	0	0	18	17	35
Ingeniería en Manufactura	0	0	0	0	0	0	26	10	36
Ingeniería Física	0	0	0	0	0	0	25	8	33
Ingeniería en Mecatrónica	2	0	2	0	0	0	181	26	207
Ingeniería en Aeronáutica	0	0	0	0	0	0	49	15	64
Ingeniería Biomédica	1	0	1	0	0	0	78	64	142
Ingeniería en Sistemas Automotrices	0	0	0	0	0	0	80	3	83
Ingeniería Ambiental	0	0	0	0	0	0	0	0	0
Ingeniería en Energía y Mantenimiento Industrial	0	0	0	0	0	0	0	0	0
<b>Total</b>	<b>5</b>	<b>0</b>	<b>5</b>	<b>0</b>	<b>1</b>	<b>1</b>	<b>856</b>	<b>250</b>	<b>1,106</b>

### Por edad y sexo

De nuevo ingreso									
Programas	Menos de 18			18			19		
	H	M	T	H	M	T	H	M	T
<b>Licenciatura</b>									
Mercadotecnia	1	2	3	8	0	8	2	2	4
Trabajo Social	0	5	5	4	15	19	1	8	9
Educación	6	13	19	9	18	27	3	4	7
Enfermería	0	7	7	11	17	28	5	2	7
Psicología Industrial	0	5	5	2	5	7	2	1	3
Ingeniería en Agronegocios	1	0	1	10	3	13	2	0	2
Médico Veterinario Zootecnista	5	1	6	8	9	17	5	1	6
Nutrición	1	2	3	0	8	8	0	3	3
<b>Total</b>	<b>14</b>	<b>35</b>	<b>49</b>	<b>52</b>	<b>75</b>	<b>127</b>	<b>20</b>	<b>21</b>	<b>41</b>

Programas	20			21			22		
	H	M	T	H	M	T	H	M	T
<b>Licenciatura</b>									
Mercadotecnia	1	0	1	1	0	1	1	0	1
Trabajo Social	0	0	0	1	1	2	0	0	0
Educación	2	6	8	1	1	2	0	0	0
Enfermería	1	3	4	0	0	0	0	0	0
Psicología Industrial	3	0	3	1	0	1	0	2	2
Ingeniería en Agronegocios	2	0	2	0	0	0	0	0	0
Médico Veterinario Zootecnista	1	0	1	0	0	0	0	0	0
Nutrición	0	1	1	1	0	1	0	2	2
<b>Total</b>	<b>10</b>	<b>10</b>	<b>20</b>	<b>5</b>	<b>2</b>	<b>7</b>	<b>1</b>	<b>4</b>	<b>5</b>

**Por edad y sexo**

<b>De nuevo ingreso</b>									
<b>Programas</b>	<b>23</b>			<b>24</b>			<b>25</b>		
	<b>H</b>	<b>M</b>	<b>T</b>	<b>H</b>	<b>M</b>	<b>T</b>	<b>H</b>	<b>M</b>	<b>T</b>
<b>Licenciatura</b>									
Mercadotecnia	0	0	0	0	0	0	0	0	0
Trabajo Social	0	0	0	0	0	0	0	0	0
Educación	1	0	1	0	0	0	1	2	3
Enfermería	0	0	0	0	0	0	0	0	0
Psicología Industrial	0	0	0	0	0	0	0	0	0
Ingeniería en Agronegocios	0	0	0	0	0	0	0	0	0
Médico Veterinario Zootecnista	1	0	1	0	0	0	0	0	0
Nutrición	0	0	0	0	0	0	0	0	0
<b>Total</b>	<b>2</b>	<b>0</b>	<b>2</b>	<b>0</b>	<b>0</b>	<b>0</b>	<b>1</b>	<b>2</b>	<b>3</b>

<b>Programas</b>	<b>26</b>			<b>27</b>			<b>28</b>		
	<b>H</b>	<b>M</b>	<b>T</b>	<b>H</b>	<b>M</b>	<b>T</b>	<b>H</b>	<b>M</b>	<b>T</b>
<b>Licenciatura</b>									
Mercadotecnia	0	0	0	0	0	0	0	0	0
Trabajo Social	0	0	0	0	0	0	0	1	1
Educación	0	0	0	0	0	0	0	0	0
Enfermería	0	1	1	0	0	0	0	0	0
Psicología Industrial	0	0	0	0	0	0	0	0	0
Ingeniería en Agronegocios	0	0	0	0	0	0	0	0	0
Médico Veterinario Zootecnista	0	0	0	0	0	0	0	0	0
Nutrición	0	0	0	0	0	0	0	0	0
<b>Total</b>	<b>0</b>	<b>1</b>	<b>1</b>	<b>0</b>	<b>0</b>	<b>0</b>	<b>0</b>	<b>1</b>	<b>1</b>

## Por edad y sexo

De nuevo ingreso						
Programas	29			30 a 34		
	H	M	T	H	M	T
<b>Licenciatura</b>						
Mercadotecnia	0	0	0	0	0	0
Trabajo Social	0	0	0	0	1	1
Educación	0	0	0	0	0	0
Enfermería	0	0	0	0	1	1
Psicología Industrial	0	0	0	0	0	0
Ingeniería en Agronegocios	0	0	0	1	0	1
Médico Veterinario Zootecnista	0	0	0	0	0	0
Nutrición	0	0	0	0	1	1
<b>Total</b>	<b>0</b>	<b>0</b>	<b>0</b>	<b>1</b>	<b>3</b>	<b>4</b>

Programas	35 a 39			Más de 39			Total		
	H	M	T	H	M	T	H	M	T
<b>Licenciatura</b>									
Mercadotecnia	0	0	0	0	0	0	14	4	18
Trabajo Social	0	0	0	0	1	1	6	32	38
Educación	0	0	0	0	0	0	23	44	67
Enfermería	0	1	1	0	0	0	17	32	49
Psicología Industrial	0	0	0	0	0	0	8	13	21
Ingeniería en Agronegocios	0	0	0	0	0	0	16	3	19
Médico Veterinario Zootecnista	0	0	0	0	0	0	20	11	31
Nutrición	0	0	0	0	0	0	2	17	19
<b>Total</b>	<b>0</b>	<b>1</b>	<b>1</b>	<b>0</b>	<b>1</b>	<b>1</b>	<b>106</b>	<b>156</b>	<b>262</b>

**Por edad y sexo**

<b>De nuevo ingreso</b>									
<b>Programas</b>	<b>Menos de 18</b>			<b>18</b>			<b>19</b>		
	<b>H</b>	<b>M</b>	<b>T</b>	<b>H</b>	<b>M</b>	<b>T</b>	<b>H</b>	<b>M</b>	<b>T</b>
<b>Licenciatura</b>									
Humanidades	3	8	11	5	13	18	1	1	2
Geoinformática	0	5	5	13	3	16	8	2	10
Enfermería	2	13	15	3	32	35	3	10	13
Médico Cirujano	9	3	12	12	22	34	8	7	15
<b>Total</b>	<b>14</b>	<b>29</b>	<b>43</b>	<b>33</b>	<b>70</b>	<b>103</b>	<b>20</b>	<b>20</b>	<b>40</b>

<b>Programas</b>	<b>20</b>			<b>21</b>			<b>22</b>		
	<b>H</b>	<b>M</b>	<b>T</b>	<b>H</b>	<b>M</b>	<b>T</b>	<b>H</b>	<b>M</b>	<b>T</b>
<b>Licenciatura</b>									
Humanidades	0	3	3	0	1	1	0	1	1
Geoinformática	2	0	2	1	1	2	0	0	0
Enfermería	3	5	8	0	3	3	1	5	6
Médico Cirujano	4	1	5	2	1	3	1	1	2
<b>Total</b>	<b>9</b>	<b>9</b>	<b>18</b>	<b>3</b>	<b>6</b>	<b>9</b>	<b>2</b>	<b>7</b>	<b>9</b>

### Por edad y sexo

De nuevo ingreso									
Programas	23			24			25		
	H	M	T	H	M	T	H	M	T
<b>Licenciatura</b>									
Humanidades	0	0	0	0	0	0	0	0	0
Geoinformática	1	1	2	0	0	0	0	0	0
Enfermería	1	0	1	0	3	3	1	1	2
Médico Cirujano	1	0	1	0	0	0	0	1	1
<b>Total</b>	<b>3</b>	<b>1</b>	<b>4</b>	<b>0</b>	<b>3</b>	<b>3</b>	<b>1</b>	<b>2</b>	<b>3</b>

Programas	26			27			28		
	H	M	T	H	M	T	H	M	T
<b>Licenciatura</b>									
Humanidades	0	0	0	0	1	1	0	0	0
Geoinformática	0	0	0	0	0	0	0	0	0
Enfermería	0	2	2	0	0	0	0	0	0
Médico Cirujano	0	0	0	0	0	0	0	0	0
<b>Total</b>	<b>0</b>	<b>2</b>	<b>2</b>	<b>0</b>	<b>1</b>	<b>1</b>	<b>0</b>	<b>0</b>	<b>0</b>

### Por edad y sexo

De nuevo ingreso						
Programas	29			30 a 34		
	H	M	T	H	M	T
<b>Licenciatura</b>						
Humanidades	0	0	0	0	1	1
Geoinformática	0	0	0	0	0	0
Enfermería	0	0	0	0	0	0
Médico Cirujano	0	0	0	0	0	0
<b>Total</b>	<b>0</b>	<b>0</b>	<b>0</b>	<b>0</b>	<b>1</b>	<b>1</b>

Programas	35 a 39			Más de 39			Total		
	H	M	T	H	M	T	H	M	T
<b>Licenciatura</b>									
Humanidades	0	0	0	0	0	0	9	29	38
Geoinformática	0	0	0	0	0	0	25	12	37
Enfermería	0	0	0	0	0	0	14	74	88
Médico Cirujano	0	0	0	0	0	0	37	36	73
<b>Total</b>	<b>0</b>	<b>0</b>	<b>0</b>	<b>0</b>	<b>0</b>	<b>0</b>	<b>85</b>	<b>151</b>	<b>236</b>

## Por edad y sexo

De nuevo ingreso									
Programas	Menos de 18			18			19		
	H	M	T	H	M	T	H	M	T
<b>Licenciatura</b>									
Publicidad	1	2	3	8	10	18	4	5	9
Gerontología	2	6	8	11	19	30	2	2	4
Químico Farmacéutico Biólogo	6	11	17	17	26	43	2	1	3
Comercio Exterior	11	13	24	23	23	46	8	8	16
Finanzas	0	0	0	0	0	0	0	0	0
Pedagogía del Inglés como Segunda Lengua	1	5	6	5	4	9	0	2	2
Periodismo	3	2	5	2	8	10	1	3	4
Diseño y Gestión de Pequeñas y Medianas Empresas	0	0	0	0	0	0	0	0	0
Ingeniería en Software	4	1	5	11	1	12	5	0	5
<b>Total</b>	<b>28</b>	<b>40</b>	<b>68</b>	<b>77</b>	<b>91</b>	<b>168</b>	<b>22</b>	<b>21</b>	<b>43</b>

Programas	20			21			22		
	H	M	T	H	M	T	H	M	T
<b>Licenciatura</b>									
Publicidad	6	0	6	5	0	5	1	0	1
Gerontología	1	1	2	0	0	0	0	3	3
Químico Farmacéutico Biólogo	3	0	3	2	0	2	0	0	0
Comercio Exterior	1	0	1	0	2	2	1	0	1
Finanzas	0	0	0	0	0	0	0	0	0
Pedagogía del Inglés como Segunda Lengua	0	1	1	0	1	1	0	1	1
Periodismo	0	2	2	0	2	2	1	0	1
Diseño y Gestión de Pequeñas y Medianas Empresas	0	0	0	0	0	0	0	0	0
Ingeniería en Software	1	0	1	1	0	1	0	0	0
<b>Total</b>	<b>12</b>	<b>4</b>	<b>16</b>	<b>8</b>	<b>5</b>	<b>13</b>	<b>3</b>	<b>4</b>	<b>7</b>



## Por edad y sexo

De nuevo ingreso									
Programas	23			24			25		
	H	M	T	H	M	T	H	M	T
<b>Licenciatura</b>									
Publicidad	2	0	2	0	0	0	0	0	0
Gerontología	2	0	2	0	0	0	0	0	0
Químico Farmacéutico Biólogo	0	3	3	0	1	1	0	0	0
Comercio Exterior	1	0	1	0	0	0	0	0	0
Finanzas	0	0	0	0	0	0	0	0	0
Pedagogía del Inglés como Segunda Lengua	0	0	0	0	0	0	0	0	0
Periodismo	0	0	0	0	2	2	0	0	0
Diseño y Gestión de Pequeñas y Medianas Empresas	0	0	0	0	0	0	0	0	0
Ingeniería en Software	0	0	0	1	0	1	0	0	0
<b>Total</b>	<b>5</b>	<b>3</b>	<b>8</b>	<b>1</b>	<b>3</b>	<b>4</b>	<b>0</b>	<b>0</b>	<b>0</b>

Programas	26			27			28		
	H	M	T	H	M	T	H	M	T
<b>Licenciatura</b>									
Publicidad	0	0	0	0	0	0	0	0	0
Gerontología	0	0	0	0	0	0	0	0	0
Químico Farmacéutico Biólogo	2	0	2	0	0	0	0	0	0
Comercio Exterior	0	0	0	0	0	0	0	0	0
Finanzas	0	0	0	0	0	0	0	0	0
Pedagogía del Inglés como Segunda Lengua	0	0	0	0	0	0	0	0	0
Periodismo	0	0	0	0	0	0	0	0	0
Diseño y Gestión de Pequeñas y Medianas Empresas	0	0	0	0	0	0	0	0	0
Ingeniería en Software	0	0	0	1	0	1	0	0	0
<b>Total</b>	<b>2</b>	<b>0</b>	<b>2</b>	<b>1</b>	<b>0</b>	<b>1</b>	<b>0</b>	<b>0</b>	<b>0</b>

### Por edad y sexo

De nuevo ingreso						
Programas	29			30 a 34		
	H	M	T	H	M	T
<b>Licenciatura</b>						
Publicidad	0	0	0	0	0	0
Gerontología	0	0	0	0	0	0
Químico Farmacéutico Biólogo	0	0	0	0	0	0
Comercio Exterior	0	0	0	0	0	0
Finanzas	0	0	0	0	0	0
Pedagogía del Inglés como Segunda Lengua	1	0	1	0	0	0
Periodismo	1	0	1	0	0	0
Diseño y Gestión de Pequeñas y Medianas Empresas	0	0	0	0	0	0
Ingeniería en Software	0	0	0	0	0	0
<b>Total</b>	<b>2</b>	<b>0</b>	<b>2</b>	<b>0</b>	<b>0</b>	<b>0</b>

Programas	35 a 39			Más de 39			Total		
	H	M	T	H	M	T	H	M	T
<b>Licenciatura</b>									
Publicidad	0	0	0	0	0	0	27	17	44
Gerontología	0	0	0	0	0	0	18	31	49
Químico Farmacéutico Biólogo	0	1	1	0	1	1	32	44	76
Comercio Exterior	0	0	0	0	0	0	45	46	91
Finanzas	0	0	0	0	0	0	0	0	0
Pedagogía del Inglés como Segunda Lengua	0	1	1	0	1	1	7	16	23
Periodismo	0	0	0	0	0	0	8	19	27
Diseño y Gestión de Pequeñas y Medianas Empresas	0	0	0	0	0	0	0	0	0
Ingeniería en Software	0	0	0	0	0	0	24	2	26
<b>Total</b>	<b>0</b>	<b>2</b>	<b>2</b>	<b>0</b>	<b>2</b>	<b>2</b>	<b>161</b>	<b>175</b>	<b>336</b>

## Resumen por edad y sexo

Institutos	De reingreso								
	Menos de 18			18			19		
	H	M	T	H	M	T	H	M	T
IADA	0	1	1	38	62	100	129	166	295
ICB	0	4	4	113	171	284	366	551	917
ICSA	0	1	1	82	252	334	278	757	1,035
IIT	1	1	2	137	59	196	475	144	619
DMNCG	0	0	0	26	39	65	53	110	163
DMCUAUH	0	0	0	6	28	34	26	55	81
DMCU	0	0	0	34	34	68	88	119	207
<b>Total</b>	<b>1</b>	<b>7</b>	<b>8</b>	<b>436</b>	<b>645</b>	<b>1,081</b>	<b>1,415</b>	<b>1,902</b>	<b>3,317</b>

Institutos	20			21			22		
	H	M	T	H	M	T	H	M	T
IADA	148	203	351	159	202	361	128	159	287
ICB	363	516	879	383	504	887	339	412	751
ICSA	339	745	1,084	330	700	1,030	270	525	795
IIT	463	162	625	467	152	619	401	129	530
DMNCG	68	151	219	69	118	187	55	94	149
DMCUAUH	32	67	99	26	51	77	20	28	48
DMCU	66	97	163	26	31	57	14	15	29
<b>Total</b>	<b>1,331</b>	<b>1,738</b>	<b>3,069</b>	<b>1,301</b>	<b>1,556</b>	<b>2,857</b>	<b>1,099</b>	<b>1,203</b>	<b>2,302</b>

Institutos	23			24			25		
	H	M	T	H	M	T	H	M	T
IADA	135	116	251	95	74	169	61	45	106
ICB	210	271	481	128	128	256	110	88	198
ICSA	219	326	545	153	210	363	124	153	277
IIT	305	81	386	221	45	266	173	44	217
DMNCG	41	42	83	25	26	51	18	18	36
DMCUAUH	8	19	27	6	5	11	7	3	10
DMCU	8	8	16	8	4	12	9	6	15
<b>Total</b>	<b>926</b>	<b>863</b>	<b>1,789</b>	<b>636</b>	<b>492</b>	<b>1,128</b>	<b>502</b>	<b>357</b>	<b>859</b>

**Resumen por edad y sexo**

<b>De reingreso</b>									
<b>Institutos</b>	<b>26</b>			<b>27</b>			<b>28</b>		
	<b>H</b>	<b>M</b>	<b>T</b>	<b>H</b>	<b>M</b>	<b>T</b>	<b>H</b>	<b>M</b>	<b>T</b>
IADA	45	25	<b>70</b>	45	17	<b>62</b>	37	14	<b>51</b>
ICB	73	49	<b>122</b>	50	37	<b>87</b>	42	29	<b>71</b>
ICSA	85	114	<b>199</b>	89	80	<b>169</b>	55	81	<b>136</b>
IIT	120	21	<b>141</b>	109	16	<b>125</b>	72	14	<b>86</b>
DMNCG	17	3	<b>20</b>	8	6	<b>14</b>	4	9	<b>13</b>
DMCUAUH	6	2	<b>8</b>	1	1	<b>2</b>	1	2	<b>3</b>
DMCU	7	2	<b>9</b>	4	2	<b>6</b>	3	2	<b>5</b>
<b>Total</b>	<b>353</b>	<b>216</b>	<b>569</b>	<b>306</b>	<b>159</b>	<b>465</b>	<b>214</b>	<b>151</b>	<b>365</b>

<b>Institutos</b>	<b>29</b>			<b>30 a 34</b>		
	<b>H</b>	<b>M</b>	<b>T</b>	<b>H</b>	<b>M</b>	<b>T</b>
IADA	23	12	<b>35</b>	62	29	<b>91</b>
ICB	32	16	<b>48</b>	79	51	<b>130</b>
ICSA	43	50	<b>93</b>	140	148	<b>288</b>
IIT	68	10	<b>78</b>	188	37	<b>225</b>
DMNCG	2	6	<b>8</b>	10	9	<b>19</b>
DMCUAUH	0	1	<b>1</b>	6	3	<b>9</b>
DMCU	2	1	<b>3</b>	5	3	<b>8</b>
<b>Total</b>	<b>170</b>	<b>96</b>	<b>266</b>	<b>490</b>	<b>280</b>	<b>770</b>

<b>Institutos</b>	<b>35 a 39</b>			<b>Más de 39</b>			<b>Total</b>		
	<b>H</b>	<b>M</b>	<b>T</b>	<b>H</b>	<b>M</b>	<b>T</b>	<b>H</b>	<b>M</b>	<b>T</b>
IADA	11	8	<b>19</b>	15	6	<b>21</b>	<b>1,131</b>	<b>1,139</b>	<b>2,270</b>
ICB	20	16	<b>36</b>	21	25	<b>46</b>	<b>2,329</b>	<b>2,868</b>	<b>5,197</b>
ICSA	58	65	<b>123</b>	53	101	<b>154</b>	<b>2,318</b>	<b>4,308</b>	<b>6,626</b>
IIT	59	9	<b>68</b>	40	3	<b>43</b>	<b>3,299</b>	<b>927</b>	<b>4,226</b>
DMNCG	5	6	<b>11</b>	8	6	<b>14</b>	<b>409</b>	<b>643</b>	<b>1,052</b>
DMCUAUH	0	0	<b>0</b>	0	3	<b>3</b>	<b>145</b>	<b>268</b>	<b>413</b>
DMCU	1	1	<b>2</b>	3	1	<b>4</b>	<b>278</b>	<b>326</b>	<b>604</b>
<b>Total</b>	<b>154</b>	<b>105</b>	<b>259</b>	<b>140</b>	<b>145</b>	<b>285</b>	<b>8,778</b>	<b>9,340</b>	<b>18,118</b>

## Por edad y sexo

De reingreso									
Programas	Menos de 18			18			19		
	H	M	T	H	M	T	H	M	T
<b>Licenciatura</b>									
Arquitectura	0	0	0	14	13	27	57	45	102
Diseño Gráfico	0	0	0	12	24	36	36	63	99
Diseño de Interiores	0	1	1	1	16	17	5	23	28
Diseño Industrial	0	0	0	10	5	15	19	20	39
Artes Visuales	0	0	0	0	1	1	2	6	8
Música	0	0	0	1	3	4	10	9	19
Teoría y Crítica del Arte	0	0	0	0	0	0	0	0	0
<b>Total</b>	<b>0</b>	<b>1</b>	<b>1</b>	<b>38</b>	<b>62</b>	<b>100</b>	<b>129</b>	<b>166</b>	<b>295</b>

Programas	20			21			22		
	H	M	T	H	M	T	H	M	T
<b>Licenciatura</b>									
Arquitectura	47	61	108	66	49	115	48	40	88
Diseño Gráfico	59	75	134	49	65	114	46	50	96
Diseño de Interiores	2	35	37	2	43	45	2	39	41
Diseño Industrial	25	20	45	21	31	52	23	16	39
Artes Visuales	2	10	12	9	6	15	1	6	7
Música	13	2	15	12	7	19	8	7	15
Teoría y Crítica del Arte	0	0	0	0	1	1	0	1	1
<b>Total</b>	<b>148</b>	<b>203</b>	<b>351</b>	<b>159</b>	<b>202</b>	<b>361</b>	<b>128</b>	<b>159</b>	<b>287</b>

Programas	23			24			25		
	H	M	T	H	M	T	H	M	T
<b>Licenciatura</b>									
Arquitectura	47	24	71	34	10	44	23	8	31
Diseño Gráfico	46	29	75	32	24	56	14	15	29
Diseño de Interiores	7	34	41	3	23	26	5	13	18
Diseño Industrial	26	20	46	16	8	24	11	3	14
Artes Visuales	2	3	5	2	5	7	3	1	4
Música	6	5	11	6	4	10	5	4	9
Teoría y Crítica del Arte	1	1	2	2	0	2	0	1	1
<b>Total</b>	<b>135</b>	<b>116</b>	<b>251</b>	<b>95</b>	<b>74</b>	<b>169</b>	<b>61</b>	<b>45</b>	<b>106</b>

## Por edad y sexo

Programas	De reingreso								
	26			27			28		
	H	M	T	H	M	T	H	M	T
<b>Licenciatura</b>									
Arquitectura	15	11	26	24	3	27	21	3	24
Diseño Gráfico	15	6	21	8	6	14	6	2	8
Diseño de Interiores	2	4	6	1	4	5	0	6	6
Diseño Industrial	9	4	13	6	2	8	6	1	7
Artes Visuales	2	0	2	0	2	2	1	1	2
Música	2	0	2	6	0	6	3	1	4
Teoría y Crítica del Arte	0	0	0	0	0	0	0	0	0
<b>Total</b>	<b>45</b>	<b>25</b>	<b>70</b>	<b>45</b>	<b>17</b>	<b>62</b>	<b>37</b>	<b>14</b>	<b>51</b>

Programas	29			30 a 34		
	H	M	T	H	M	T
<b>Licenciatura</b>						
Arquitectura	14	6	20	19	8	27
Diseño Gráfico	3	3	6	17	5	22
Diseño de Interiores	1	1	2	2	9	11
Diseño Industrial	2	0	2	17	4	21
Artes Visuales	0	2	2	4	1	5
Música	3	0	3	3	0	3
Teoría y Crítica del Arte	0	0	0	0	2	2
<b>Total</b>	<b>23</b>	<b>12</b>	<b>35</b>	<b>62</b>	<b>29</b>	<b>91</b>

Programas	35 a 39			Más de 39			Total		
	H	M	T	H	M	T	H	M	T
<b>Licenciatura</b>									
Arquitectura	4	1	5	7	1	8	440	283	723
Diseño Gráfico	2	2	4	2	0	2	347	369	716
Diseño de Interiores	0	3	3	0	3	3	33	257	290
Diseño Industrial	3	1	4	2	2	4	196	137	333
Artes Visuales	1	0	1	0	0	0	29	44	73
Música	1	1	2	4	0	4	83	43	126
Teoría y Crítica del Arte	0	0	0	0	0	0	3	6	9
<b>Total</b>	<b>11</b>	<b>8</b>	<b>19</b>	<b>15</b>	<b>6</b>	<b>21</b>	<b>1,131</b>	<b>1,139</b>	<b>2,270</b>

## Por edad y sexo

Programas	De reingreso								
	Menos de 18			18			19		
	H	M	T	H	M	T	H	M	T
<b>Licenciatura</b>									
Médico Cirujano	0	1	1	39	34	73	122	106	228
Cirujano Dentista	0	1	1	10	30	40	38	95	133
Médico Veterinario Zootecnista	0	0	0	10	16	26	32	52	84
Optometría	0	0	0	0	0	0	0	0	0
Nutrición	0	1	1	5	19	24	19	73	92
Química	0	1	1	5	8	13	16	27	43
Biología	0	0	0	8	12	20	18	16	34
Entrenamiento Deportivo	0	0	0	22	4	26	72	22	94
Enfermería	0	0	0	14	48	62	49	160	209
<b>Total</b>	<b>0</b>	<b>4</b>	<b>4</b>	<b>113</b>	<b>171</b>	<b>284</b>	<b>366</b>	<b>551</b>	<b>917</b>

Programas	20			21			22		
	H	M	T	H	M	T	H	M	T
<b>Licenciatura</b>									
Médico Cirujano	108	110	218	111	90	201	120	80	200
Cirujano Dentista	62	80	142	61	101	162	51	68	119
Médico Veterinario Zootecnista	36	36	72	28	42	70	31	51	82
Optometría	0	0	0	0	0	0	0	0	0
Nutrición	19	74	93	13	72	85	15	46	61
Química	12	28	40	20	23	43	16	28	44
Biología	14	20	34	16	24	40	15	26	41
Entrenamiento Deportivo	63	15	78	90	23	113	48	16	64
Enfermería	49	153	202	44	129	173	43	97	140
<b>Total</b>	<b>363</b>	<b>516</b>	<b>879</b>	<b>383</b>	<b>504</b>	<b>887</b>	<b>339</b>	<b>412</b>	<b>751</b>

### Por edad y sexo

Programas	De reingreso								
	23			24			25		
	H	M	T	H	M	T	H	M	T
<b>Licenciatura</b>									
Médico Cirujano	63	62	125	26	24	50	24	6	30
Cirujano Dentista	35	51	86	22	23	45	21	20	41
Médico Veterinario Zootecnista	26	21	47	13	14	27	17	12	29
Optometría	0	2	2	1	1	2	0	1	1
Nutrición	12	52	64	7	31	38	7	16	23
Química	9	17	26	8	9	17	3	3	6
Biología	7	18	25	9	5	14	5	3	8
Entrenamiento Deportivo	34	13	47	31	11	42	23	13	36
Enfermería	24	35	59	11	10	21	10	14	24
<b>Total</b>	<b>210</b>	<b>271</b>	<b>481</b>	<b>128</b>	<b>128</b>	<b>256</b>	<b>110</b>	<b>88</b>	<b>198</b>

Programas	26			27			28		
	H	M	T	H	M	T	H	M	T
<b>Licenciatura</b>									
Médico Cirujano	21	9	30	12	2	14	11	5	16
Cirujano Dentista	7	7	14	16	6	22	8	11	19
Médico Veterinario Zootecnista	12	6	18	5	7	12	5	3	8
Optometría	0	3	3	0	2	2	0	0	0
Nutrición	3	12	15	4	7	11	1	3	4
Química	1	1	2	3	3	6	2	1	3
Biología	2	2	4	2	3	5	0	0	0
Entrenamiento Deportivo	22	3	25	7	3	10	12	0	12
Enfermería	5	6	11	1	4	5	3	6	9
<b>Total</b>	<b>73</b>	<b>49</b>	<b>122</b>	<b>50</b>	<b>37</b>	<b>87</b>	<b>42</b>	<b>29</b>	<b>71</b>



### Por edad y sexo

De reingreso						
Programas	29			30 a 34		
	H	M	T	H	M	T
<b>Licenciatura</b>						
Médico Cirujano	7	0	7	17	7	24
Cirujano Dentista	7	4	11	13	8	21
Médico Veterinario Zootecnista	2	1	3	8	5	13
Optometría	0	0	0	1	0	1
Nutrición	4	4	8	6	14	20
Química	2	0	2	2	0	2
Biología	0	1	1	5	3	8
Entrenamiento Deportivo	7	2	9	24	7	31
Enfermería	3	4	7	3	7	10
<b>Total</b>	<b>32</b>	<b>16</b>	<b>48</b>	<b>79</b>	<b>51</b>	<b>130</b>

Programas	35 a 39			Más de 39			Total		
	H	M	T	H	M	T	H	M	T
<b>Licenciatura</b>									
Médico Cirujano	2	1	3	4	1	5	687	538	1,225
Cirujano Dentista	3	3	6	3	4	7	357	512	869
Médico Veterinario Zootecnista	3	1	4	1	2	3	229	269	498
Optometría	1	0	1	0	0	0	3	9	12
Nutrición	1	4	5	1	8	9	117	436	553
Química	1	1	2	2	1	3	102	151	253
Biología	0	0	0	1	1	2	102	134	236
Entrenamiento Deportivo	6	1	7	8	3	11	469	136	605
Enfermería	3	5	8	1	5	6	263	683	946
<b>Total</b>	<b>20</b>	<b>16</b>	<b>36</b>	<b>21</b>	<b>25</b>	<b>46</b>	<b>2,329</b>	<b>2,868</b>	<b>5,197</b>

## Por edad y sexo

De reingreso									
Programas	Menos de 18			18			19		
	H	M	T	H	M	T	H	M	T
<b>Licenciatura</b>									
Derecho	0	0	0	16	33	49	72	123	195
Sociología	0	0	0	0	2	2	6	4	10
Trabajo Social	0	0	0	0	31	31	10	79	89
Psicología	0	0	0	17	44	61	48	144	192
Literatura Hispanomexicana	0	0	0	2	4	6	3	3	6
Administración de Empresas	0	1	1	26	33	59	70	94	164
Contaduría	0	0	0	5	16	21	19	52	71
Economía	0	0	0	3	4	7	7	6	13
Turismo	0	0	0	1	11	12	12	49	61
Historia de México	0	0	0	2	1	3	3	1	4
Educación	0	0	0	10	73	83	27	201	228
Ciencias de la Seguridad	0	0	0	0	0	0	1	1	2
<b>Total</b>	<b>0</b>	<b>1</b>	<b>1</b>	<b>82</b>	<b>252</b>	<b>334</b>	<b>278</b>	<b>757</b>	<b>1035</b>

Programas	20			21			22		
	H	M	T	H	M	T	H	M	T
<b>Licenciatura</b>									
Derecho	81	105	186	79	121	200	73	76	149
Sociología	6	5	11	9	5	14	9	2	11
Trabajo Social	12	84	96	13	85	98	7	70	77
Psicología	50	127	177	60	126	186	35	89	124
Literatura Hispanomexicana	0	7	7	3	8	11	1	7	8
Administración de Empresas	89	101	190	66	87	153	55	58	113
Contaduría	26	62	88	31	53	84	22	39	61
Economía	15	17	32	11	14	25	14	13	27
Turismo	18	54	72	32	52	84	19	52	71
Historia de México	8	2	10	2	2	4	3	4	7
Educación	29	180	209	20	147	167	26	113	139
Ciencias de la Seguridad	5	1	6	4	0	4	6	2	8
<b>Total</b>	<b>339</b>	<b>745</b>	<b>1,084</b>	<b>330</b>	<b>700</b>	<b>1,030</b>	<b>270</b>	<b>525</b>	<b>795</b>

## Por edad y sexo

De reingreso									
Programas	23			24			25		
	H	M	T	H	M	T	H	M	T
<b>Licenciatura</b>									
Derecho	40	49	<b>89</b>	40	30	<b>70</b>	27	31	<b>58</b>
Sociología	6	6	<b>12</b>	2	2	<b>4</b>	3	0	<b>3</b>
Trabajo Social	8	31	<b>39</b>	2	29	<b>31</b>	3	17	<b>20</b>
Psicología	35	59	<b>94</b>	24	51	<b>75</b>	9	18	<b>27</b>
Literatura Hispanomexicana	1	3	<b>4</b>	2	0	<b>2</b>	1	2	<b>3</b>
Administración de Empresas	62	41	<b>103</b>	35	25	<b>60</b>	38	15	<b>53</b>
Contaduría	27	26	<b>53</b>	20	18	<b>38</b>	17	14	<b>31</b>
Economía	8	3	<b>11</b>	5	4	<b>9</b>	3	1	<b>4</b>
Turismo	14	27	<b>41</b>	10	20	<b>30</b>	11	11	<b>22</b>
Historia de México	3	0	<b>3</b>	5	1	<b>6</b>	2	3	<b>5</b>
Educación	10	80	<b>90</b>	6	30	<b>36</b>	9	41	<b>50</b>
Ciencias de la Seguridad	5	1	<b>6</b>	2	0	<b>2</b>	1	0	<b>1</b>
<b>Total</b>	<b>219</b>	<b>326</b>	<b>545</b>	<b>153</b>	<b>210</b>	<b>363</b>	<b>124</b>	<b>153</b>	<b>277</b>

Programas	26			27			28		
	H	M	T	H	M	T	H	M	T
<b>Licenciatura</b>									
Derecho	17	18	<b>35</b>	20	9	<b>29</b>	9	10	<b>19</b>
Sociología	1	0	<b>1</b>	3	2	<b>5</b>	1	3	<b>4</b>
Trabajo Social	0	12	<b>12</b>	2	8	<b>10</b>	2	10	<b>12</b>
Psicología	14	17	<b>31</b>	7	16	<b>23</b>	8	12	<b>20</b>
Literatura Hispanomexicana	3	0	<b>3</b>	2	0	<b>2</b>	1	2	<b>3</b>
Administración de Empresas	20	23	<b>43</b>	20	13	<b>33</b>	11	13	<b>24</b>
Contaduría	7	11	<b>18</b>	14	13	<b>27</b>	12	12	<b>24</b>
Economía	5	3	<b>8</b>	2	1	<b>3</b>	2	0	<b>2</b>
Turismo	5	8	<b>13</b>	6	3	<b>9</b>	3	7	<b>10</b>
Historia de México	2	1	<b>3</b>	3	2	<b>5</b>	1	1	<b>2</b>
Educación	11	21	<b>32</b>	8	13	<b>21</b>	5	11	<b>16</b>
Ciencias de la Seguridad	0	0	<b>0</b>	2	0	<b>2</b>	0	0	<b>0</b>
<b>Total</b>	<b>85</b>	<b>114</b>	<b>199</b>	<b>89</b>	<b>80</b>	<b>169</b>	<b>55</b>	<b>81</b>	<b>136</b>

## Por edad y sexo

De reingreso						
Programas	29			30 a 34		
	H	M	T	H	M	T
<b>Licenciatura</b>						
Derecho	3	8	11	30	27	57
Sociología	2	0	2	3	1	4
Trabajo Social	1	10	11	5	21	26
Psicología	5	5	10	16	20	36
Literatura Hispanomexicana	1	1	2	0	0	0
Administración de Empresas	16	10	26	38	26	64
Contaduría	4	8	12	21	25	46
Economía	2	0	2	5	2	7
Turismo	1	0	1	11	5	16
Historia de México	1	0	1	1	0	1
Educación	6	8	14	9	21	30
Ciencias de la Seguridad	1	0	1	1	0	1
<b>Total</b>	<b>43</b>	<b>50</b>	<b>93</b>	<b>140</b>	<b>148</b>	<b>288</b>

Programas	35 a 39			Más de 39			Total		
	H	M	T	H	M	T	H	M	T
<b>Licenciatura</b>									
Derecho	19	10	29	21	20	41	547	670	1,217
Sociología	1	1	2	1	0	1	53	33	86
Trabajo Social	1	12	13	0	7	7	66	506	572
Psicología	7	13	20	7	23	30	342	764	1,106
Literatura Hispanomexicana	0	0	0	0	2	2	20	39	59
Administración de Empresas	8	3	11	7	14	21	561	557	1,118
Contaduría	6	12	18	5	14	19	236	375	611
Economía	1	1	2	3	3	6	86	72	158
Turismo	5	1	6	2	0	2	150	300	450
Historia de México	2	0	2	5	2	7	43	20	63
Educación	8	12	20	1	14	15	185	965	1,150
Ciencias de la Seguridad	0	0	0	1	2	3	29	7	36
<b>Total</b>	<b>58</b>	<b>65</b>	<b>123</b>	<b>53</b>	<b>101</b>	<b>154</b>	<b>2,318</b>	<b>4,308</b>	<b>6,626</b>

## Por edad y sexo

Programas	De ingreso								
	Menos de 18			18			19		
	H	M	T	H	M	T	H	M	T
<b>Licenciatura</b>									
Ingeniería Civil	0	0	0	9	3	12	49	16	65
Ingeniería Eléctrica	0	0	0	7	1	8	19	2	21
Ingeniería Industrial y de Sistemas	0	1	1	22	16	38	62	45	107
Ingeniería en Sistemas Digitales y Comunicaciones	0	0	0	7	3	10	15	2	17
Ingeniería en Sistemas Computacionales	1	0	1	29	5	34	78	19	97
Licenciatura en Matemáticas	0	0	0	2	4	6	5	2	7
Ingeniería en Manufactura	0	0	0	1	0	1	4	3	7
Ingeniería Física	0	0	0	2	1	3	9	6	15
Ingeniería en Mecatrónica	0	0	0	28	8	36	123	14	137
Ingeniería en Aeronáutica	0	0	0	11	6	17	32	6	38
Ingeniería Biomédica	0	0	0	9	11	20	35	23	58
Ingeniería en Sistemas Automotrices	0	0	0	10	0	10	35	2	37
Ingeniería Ambiental	0	0	0	0	1	1	2	3	5
Ingeniería en Energía y Mantenimiento Industrial	0	0	0	0	0	0	7	1	8
<b>Total</b>	<b>1</b>	<b>1</b>	<b>2</b>	<b>137</b>	<b>59</b>	<b>196</b>	<b>475</b>	<b>144</b>	<b>619</b>

Programas	20			21			22		
	H	M	T	H	M	T	H	M	T
<b>Licenciatura</b>									
Ingeniería Civil	43	6	49	44	14	58	39	7	46
Ingeniería Eléctrica	14	2	16	22	2	24	17	1	18
Ingeniería Industrial y de Sistemas	55	41	96	63	39	102	66	46	112
Ingeniería en Sistemas Digitales y Comunicaciones	22	11	33	25	9	34	34	5	39
Ingeniería en Sistemas Computacionales	74	26	100	91	26	117	65	19	84
Licenciatura en Matemáticas	11	12	23	3	8	11	3	3	6
Ingeniería en Manufactura	7	4	11	3	3	6	11	8	19
Ingeniería Física	12	3	15	12	3	15	4	2	6
Ingeniería en Mecatrónica	118	14	132	127	16	143	94	17	111
Ingeniería en Aeronáutica	29	7	36	27	6	33	17	7	24
Ingeniería Biomédica	38	25	63	23	24	47	21	12	33
Ingeniería en Sistemas Automotrices	33	5	38	27	2	29	30	1	31
Ingeniería Ambiental	2	6	8	0	0	0	0	1	1
Ingeniería en Energía y Mantenimiento Industrial	5	0	5	0	0	0	0	0	0
<b>Total</b>	<b>463</b>	<b>162</b>	<b>625</b>	<b>467</b>	<b>152</b>	<b>619</b>	<b>401</b>	<b>129</b>	<b>530</b>

## Por edad y sexo

Programas	De reingreso								
	23			24			25		
	H	M	T	H	M	T	H	M	T
<b>Licenciatura</b>									
Ingeniería Civil	20	4	<b>24</b>	20	6	<b>26</b>	15	3	<b>18</b>
Ingeniería Eléctrica	15	1	<b>16</b>	16	0	<b>16</b>	13	1	<b>14</b>
Ingeniería Industrial y de Sistemas	66	27	<b>93</b>	44	18	<b>62</b>	32	14	<b>46</b>
Ingeniería en Sistemas Digitales y Comunicaciones	12	6	<b>18</b>	7	2	<b>9</b>	18	4	<b>22</b>
Ingeniería en Sistemas Computacionales	51	21	<b>72</b>	31	7	<b>38</b>	35	10	<b>45</b>
Licenciatura en Matemáticas	3	1	<b>4</b>	1	0	<b>1</b>	1	2	<b>3</b>
Ingeniería en Manufactura	8	4	<b>12</b>	12	3	<b>15</b>	9	3	<b>12</b>
Ingeniería Física	4	2	<b>6</b>	2	0	<b>2</b>	1	2	<b>3</b>
Ingeniería en Mecatrónica	88	8	<b>96</b>	66	8	<b>74</b>	39	3	<b>42</b>
Ingeniería en Aeronáutica	11	4	<b>15</b>	10	0	<b>10</b>	3	0	<b>3</b>
Ingeniería Biomédica	7	2	<b>9</b>	5	0	<b>5</b>	2	1	<b>3</b>
Ingeniería en Sistemas Automotrices	18	1	<b>19</b>	6	1	<b>7</b>	5	1	<b>6</b>
Ingeniería Ambiental	2	0	<b>2</b>	1	0	<b>1</b>	0	0	<b>0</b>
Ingeniería en Energía y Mantenimiento Industrial	0	0	<b>0</b>	0	0	<b>0</b>	0	0	<b>0</b>
<b>Total</b>	<b>305</b>	<b>81</b>	<b>386</b>	<b>221</b>	<b>45</b>	<b>266</b>	<b>173</b>	<b>44</b>	<b>217</b>

Programas	26			27			28		
	H	M	T	H	M	T	H	M	T
<b>Licenciatura</b>									
Ingeniería Civil	15	4	<b>19</b>	11	2	<b>13</b>	4	1	<b>5</b>
Ingeniería Eléctrica	15	1	<b>16</b>	6	1	<b>7</b>	6	0	<b>6</b>
Ingeniería Industrial y de Sistemas	20	5	<b>25</b>	17	5	<b>22</b>	11	5	<b>16</b>
Ingeniería en Sistemas Digitales y Comunicaciones	12	1	<b>13</b>	11	0	<b>11</b>	8	2	<b>10</b>
Ingeniería en Sistemas Computacionales	20	4	<b>24</b>	15	3	<b>18</b>	17	2	<b>19</b>
Licenciatura en Matemáticas	0	0	<b>0</b>	1	0	<b>1</b>	0	0	<b>0</b>
Ingeniería en Manufactura	6	2	<b>8</b>	6	0	<b>6</b>	11	2	<b>13</b>
Ingeniería Física	0	1	<b>1</b>	0	0	<b>0</b>	0	0	<b>0</b>
Ingeniería en Mecatrónica	28	1	<b>29</b>	34	4	<b>38</b>	15	0	<b>15</b>
Ingeniería en Aeronáutica	0	0	<b>0</b>	2	0	<b>2</b>	0	1	<b>1</b>
Ingeniería Biomédica	2	1	<b>3</b>	1	1	<b>2</b>	0	0	<b>0</b>
Ingeniería en Sistemas Automotrices	2	1	<b>3</b>	5	0	<b>5</b>	0	1	<b>1</b>
Ingeniería Ambiental	0	0	<b>0</b>	0	0	<b>0</b>	0	0	<b>0</b>
Ingeniería en Energía y Mantenimiento Industrial	0	0	<b>0</b>	0	0	<b>0</b>	0	0	<b>0</b>
<b>Total</b>	<b>120</b>	<b>21</b>	<b>141</b>	<b>109</b>	<b>16</b>	<b>125</b>	<b>72</b>	<b>14</b>	<b>86</b>

## Por edad y sexo

Programas	De reingreso					
	29			30 a 34		
	H	M	T	H	M	T
<b>Licenciatura</b>						
Ingeniería Civil	3	0	3	12	3	15
Ingeniería Eléctrica	6	1	7	27	1	28
Ingeniería Industrial y de Sistemas	7	2	9	28	17	45
Ingeniería en Sistemas Digitales y Comunicaciones	11	2	13	23	4	27
Ingeniería en Sistemas Computacionales	10	3	13	41	3	44
Licenciatura en Matemáticas	0	0	0	3	0	3
Ingeniería en Manufactura	8	1	9	11	4	15
Ingeniería Física	0	0	0	1	0	1
Ingeniería en Mecatrónica	20	1	21	32	3	35
Ingeniería en Aeronáutica	1	0	1	3	0	3
Ingeniería Biomédica	0	0	0	3	0	3
Ingeniería en Sistemas Automotrices	2	0	2	3	0	3
Ingeniería Ambiental	0	0	0	0	2	2
Ingeniería en Energía y Mantenimiento Industrial	0	0	0	1	0	1
<b>Total</b>	<b>68</b>	<b>10</b>	<b>78</b>	<b>188</b>	<b>37</b>	<b>225</b>

Programas	35 a 39			Más de 39			Total		
	H	M	T	H	M	T	H	M	T
<b>Licenciatura</b>									
Ingeniería Civil	3	0	3	3	1	4	290	70	360
Ingeniería Eléctrica	7	0	7	8	0	8	198	14	212
Ingeniería Industrial y de Sistemas	15	3	18	4	0	4	512	284	796
Ingeniería en Sistemas Digitales y Comunicaciones	9	1	10	4	0	4	218	52	270
Ingeniería en Sistemas Computacionales	13	3	16	5	0	5	576	151	727
Licenciatura en Matemáticas	0	0	0	1	2	3	34	34	68
Ingeniería en Manufactura	5	0	5	9	0	9	111	37	148
Ingeniería Física	1	1	2	1	0	1	49	21	70
Ingeniería en Mecatrónica	3	1	4	4	0	4	819	98	917
Ingeniería en Aeronáutica	0	0	0	0	0	0	146	37	183
Ingeniería Biomédica	1	0	1	0	0	0	147	100	247
Ingeniería en Sistemas Automotrices	2	0	2	0	0	0	178	15	193
Ingeniería Ambiental	0	0	0	1	0	1	8	13	21
Ingeniería en Energía y Mantenimiento Industrial	0	0	0	0	0	0	13	1	14
<b>Total</b>	<b>59</b>	<b>9</b>	<b>68</b>	<b>40</b>	<b>3</b>	<b>43</b>	<b>3,299</b>	<b>927</b>	<b>4,226</b>

## Por edad y sexo

Programas	De reingreso								
	Menos de 18			18			19		
	H	M	T	H	M	T	H	M	T
<b>Licenciatura</b>									
Mercadotecnia	0	0	0	3	0	3	4	5	9
Administración de Empresas	0	0	0	0	0	0	0	0	0
Turismo	0	0	0	0	0	0	0	0	0
Trabajo Social	0	0	0	2	5	7	1	9	10
Educación	0	0	0	6	18	24	18	59	77
Enfermería	0	0	0	7	8	15	11	18	29
Psicología Industrial	0	0	0	0	3	3	2	6	8
Ingeniería en Agronegocios	0	0	0	4	0	4	8	3	11
Médico Veterinario Zootecnista	0	0	0	3	1	4	9	6	15
Nutrición	0	0	0	1	4	5	0	4	4
<b>Total</b>	<b>0</b>	<b>0</b>	<b>0</b>	<b>26</b>	<b>39</b>	<b>65</b>	<b>53</b>	<b>110</b>	<b>163</b>

Programas	20			21			22		
	H	M	T	H	M	T	H	M	T
<b>Licenciatura</b>									
Mercadotecnia	4	9	13	2	4	6	8	3	11
Administración de Empresas	0	0	0	0	0	0	0	0	0
Turismo	2	0	2	1	3	4	2	4	6
Trabajo Social	0	13	13	1	5	6	0	4	4
Educación	23	87	110	27	68	95	20	50	70
Enfermería	10	23	33	10	11	21	4	10	14
Psicología Industrial	2	5	7	6	11	17	4	5	9
Ingeniería en Agronegocios	8	1	9	7	3	10	4	1	5
Médico Veterinario Zootecnista	18	5	23	12	3	15	11	7	18
Nutrición	1	8	9	3	10	13	2	10	12
<b>Total</b>	<b>68</b>	<b>151</b>	<b>219</b>	<b>69</b>	<b>118</b>	<b>187</b>	<b>55</b>	<b>94</b>	<b>149</b>



## Por edad y sexo

De reingreso									
Programas	23			24			25		
	H	M	T	H	M	T	H	M	T
<b>Licenciatura</b>									
Mercadotecnia	3	1	4	6	1	7	1	2	3
Administración de Empresas	1	0	1	0	0	0	2	0	2
Turismo	3	3	6	1	1	2	0	1	1
Trabajo Social	1	1	2	0	3	3	1	1	2
Educación	12	25	37	6	15	21	5	9	14
Enfermería	3	2	5	1	2	3	0	1	1
Psicología Industrial	6	8	14	2	1	3	1	2	3
Ingeniería en Agronegocios	7	0	7	4	0	4	4	0	4
Médico Veterinario Zootecnista	3	0	3	3	0	3	3	0	3
Nutrición	2	2	4	2	3	5	1	2	3
<b>Total</b>	<b>41</b>	<b>42</b>	<b>83</b>	<b>25</b>	<b>26</b>	<b>51</b>	<b>18</b>	<b>18</b>	<b>36</b>

Programas	26			27			28		
	H	M	T	H	M	T	H	M	T
<b>Licenciatura</b>									
Mercadotecnia	2	0	2	1	0	1	0	0	0
Administración de Empresas	0	0	0	0	0	0	0	0	0
Turismo	0	0	0	0	1	1	0	0	0
Trabajo Social	0	1	1	0	0	0	0	1	1
Educación	5	2	7	3	3	6	2	6	8
Enfermería	1	0	1	1	0	1	1	1	2
Psicología Industrial	4	0	4	0	0	0	0	1	1
Ingeniería en Agronegocios	1	0	1	1	0	1	1	0	1
Médico Veterinario Zootecnista	4	0	4	2	1	3	0	0	0
Nutrición	0	0	0	0	1	1	0	0	0
<b>Total</b>	<b>17</b>	<b>3</b>	<b>20</b>	<b>8</b>	<b>6</b>	<b>14</b>	<b>4</b>	<b>9</b>	<b>13</b>

## Por edad y sexo

De reingreso						
Programas	29			30 a 34		
	H	M	T	H	M	T
<b>Licenciatura</b>						
Mercadotecnia	0	0	0	2	0	2
Administración de Empresas	0	0	0	0	0	0
Turismo	0	0	0	0	0	0
Trabajo Social	0	1	1	0	0	0
Educación	1	4	5	1	4	5
Enfermería	0	1	1	0	0	0
Psicología Industrial	0	0	0	4	3	7
Ingeniería en Agronegocios	1	0	1	1	0	1
Médico Veterinario Zootecnista	0	0	0	2	1	3
Nutrición	0	0	0	0	1	1
<b>Total</b>	<b>2</b>	<b>6</b>	<b>8</b>	<b>10</b>	<b>9</b>	<b>19</b>

Programas	35 a 39			Más de 39			Total		
	H	M	T	H	M	T	H	M	T
<b>Licenciatura</b>									
Mercadotecnia	1	1	2	0	1	1	37	27	64
Administración de Empresas	0	0	0	0	0	0	3	0	3
Turismo	0	0	0	0	0	0	9	13	22
Trabajo Social	0	0	0	0	1	1	6	45	51
Educación	0	2	2	1	1	2	130	353	483
Enfermería	0	0	0	0	0	0	49	77	126
Psicología Industrial	2	1	3	3	1	4	36	47	83
Ingeniería en Agronegocios	0	0	0	0	0	0	51	8	59
Médico Veterinario Zootecnista	2	0	2	2	0	2	74	24	98
Nutrición	0	2	2	2	2	4	14	49	63
<b>Total</b>	<b>5</b>	<b>6</b>	<b>11</b>	<b>8</b>	<b>6</b>	<b>14</b>	<b>409</b>	<b>643</b>	<b>1,052</b>

**Por edad y sexo**

<b>De reingreso</b>									
<b>Programas</b>	<b>Menos de 18</b>			<b>18</b>			<b>19</b>		
	<b>H</b>	<b>M</b>	<b>T</b>	<b>H</b>	<b>M</b>	<b>T</b>	<b>H</b>	<b>M</b>	<b>T</b>
<b>Licenciatura</b>									
Humanidades	0	0	0	0	5	5	2	11	13
Geoinformática	0	0	0	2	3	5	7	1	8
Enfermería	0	0	0	0	10	10	7	25	32
Médico Cirujano	0	0	0	4	10	14	10	18	28
<b>Total</b>	<b>0</b>	<b>0</b>	<b>0</b>	<b>6</b>	<b>28</b>	<b>34</b>	<b>26</b>	<b>55</b>	<b>81</b>

<b>Programas</b>	<b>20</b>			<b>21</b>			<b>22</b>		
	<b>H</b>	<b>M</b>	<b>T</b>	<b>H</b>	<b>M</b>	<b>T</b>	<b>H</b>	<b>M</b>	<b>T</b>
<b>Licenciatura</b>									
Humanidades	2	13	15	3	11	14	1	5	6
Geoinformática	7	1	8	7	6	13	4	3	7
Enfermería	8	33	41	7	27	34	9	15	24
Médico Cirujano	15	20	35	9	7	16	6	5	11
<b>Total</b>	<b>32</b>	<b>67</b>	<b>99</b>	<b>26</b>	<b>51</b>	<b>77</b>	<b>20</b>	<b>28</b>	<b>48</b>

## Por edad y sexo

De reingreso									
Programas	23			24			25		
	H	M	T	H	M	T	H	M	T
<b>Licenciatura</b>									
Humanidades	1	8	9	0	1	1	4	0	4
Geoinformática	2	0	2	3	0	3	0	0	0
Enfermería	3	9	12	1	4	5	1	2	3
Médico Cirujano	2	2	4	2	0	2	2	1	3
<b>Total</b>	<b>8</b>	<b>19</b>	<b>27</b>	<b>6</b>	<b>5</b>	<b>11</b>	<b>7</b>	<b>3</b>	<b>10</b>

Programas	26			27			28		
	H	M	T	H	M	T	H	M	T
<b>Licenciatura</b>									
Humanidades	1	0	1	0	0	0	0	1	1
Geoinformática	1	0	1	0	0	0	0	0	0
Enfermería	0	1	1	0	1	1	1	1	2
Médico Cirujano	4	1	5	1	0	1	0	0	0
<b>Total</b>	<b>6</b>	<b>2</b>	<b>8</b>	<b>1</b>	<b>1</b>	<b>2</b>	<b>1</b>	<b>2</b>	<b>3</b>

De reingreso						
Programas	29			30 a 34		
	H	M	T	H	M	T
<b>Licenciatura</b>						
Humanidades	0	0	0	1	0	1
Geoinformática	0	0	0	0	0	0
Enfermería	0	1	1	3	3	6
Médico Cirujano	0	0	0	2	0	2
<b>Total</b>	<b>0</b>	<b>1</b>	<b>1</b>	<b>6</b>	<b>3</b>	<b>9</b>

Programas	35 a 39			Más de 39			Total		
	H	M	T	H	M	T	H	M	T
<b>Licenciatura</b>									
Humanidades	0	0	0	0	3	3	15	58	73
Geoinformática	0	0	0	0	0	0	33	14	47
Enfermería	0	0	0	0	0	0	40	132	172
Médico Cirujano	0	0	0	0	0	0	57	64	121
<b>Total</b>	<b>0</b>	<b>0</b>	<b>0</b>	<b>0</b>	<b>3</b>	<b>3</b>	<b>145</b>	<b>268</b>	<b>413</b>

### Por edad y sexo

Programas	De reingreso								
	Menos de 18			18			19		
	H	M	T	H	M	T	H	M	T
<b>Licenciatura</b>									
Publicidad	0	0	0	2	3	5	7	16	23
Gerontología	0	0	0	3	4	7	4	12	16
Químico Farmacéutico Biólogo	0	0	0	9	12	21	25	35	60
Comercio Exterior	0	0	0	6	8	14	23	29	52
Finanzas	0	0	0	2	0	2	4	10	14
Pedagogía del Inglés como Segunda Lengua	0	0	0	0	2	2	3	10	13
Periodismo	0	0	0	6	4	10	9	4	13
Diseño y Gestión de Pequeñas y Medianas Empresas	0	0	0	0	0	0	0	2	2
Ingeniería en Software	0	0	0	6	1	7	13	1	14
<b>Total</b>	<b>0</b>	<b>0</b>	<b>0</b>	<b>34</b>	<b>34</b>	<b>68</b>	<b>88</b>	<b>119</b>	<b>207</b>

Programas	20			21			22		
	H	M	T	H	M	T	H	M	T
<b>Licenciatura</b>									
Publicidad	5	19	24	2	7	9	2	1	3
Gerontología	3	5	8	2	1	3	1	0	1
Químico Farmacéutico Biólogo	14	26	40	6	9	15	4	5	9
Comercio Exterior	26	26	52	8	8	16	3	1	4
Finanzas	5	4	9	2	1	3	0	1	1
Pedagogía del Inglés como Segunda Lengua	2	12	14	1	4	5	2	4	6
Periodismo	1	1	2	2	1	3	1	2	3
Diseño y Gestión de Pequeñas y Medianas Empresas	0	1	1	0	0	0	0	1	1
Ingeniería en Software	10	3	13	3	0	3	1	0	1
<b>Total</b>	<b>66</b>	<b>97</b>	<b>163</b>	<b>26</b>	<b>31</b>	<b>57</b>	<b>14</b>	<b>15</b>	<b>29</b>

### Por edad y sexo

De reingreso									
Programas	23			24			25		
	H	M	T	H	M	T	H	M	T
<b>Licenciatura</b>									
Publicidad	1	0	1	4	0	4	2	0	2
Gerontología	0	1	1	0	0	0	0	2	2
Químico Farmacéutico Biólogo	1	2	3	0	0	0	1	1	2
Comercio Exterior	1	2	3	2	2	4	3	0	3
Finanzas	0	1	1	0	0	0	1	2	3
Pedagogía del Inglés como Segunda Lengua	2	0	2	0	1	1	0	1	1
Periodismo	1	1	2	0	0	0	1	0	1
Diseño y Gestión de Pequeñas y Medianas Empresas	0	1	1	0	0	0	0	0	0
Ingeniería en Software	2	0	2	2	1	3	1	0	1
<b>Total</b>	<b>8</b>	<b>8</b>	<b>16</b>	<b>8</b>	<b>4</b>	<b>12</b>	<b>9</b>	<b>6</b>	<b>15</b>

Programas	26			27			28		
	H	M	T	H	M	T	H	M	T
<b>Licenciatura</b>									
Publicidad	1	1	2	1	1	2	0	0	0
Gerontología	0	1	1	0	0	0	1	0	1
Químico Farmacéutico Biólogo	2	0	2	0	0	0	1	1	2
Comercio Exterior	1	0	1	0	0	0	0	1	1
Finanzas	0	0	0	1	0	1	1	0	1
Pedagogía del Inglés como Segunda Lengua	1	0	1	2	1	3	0	0	0
Periodismo	0	0	0	0	0	0	0	0	0
Diseño y Gestión de Pequeñas y Medianas Empresas	0	0	0	0	0	0	0	0	0
Ingeniería en Software	2	0	2	0	0	0	0	0	0
<b>Total</b>	<b>7</b>	<b>2</b>	<b>9</b>	<b>4</b>	<b>2</b>	<b>6</b>	<b>3</b>	<b>2</b>	<b>5</b>

### Por edad y sexo

De reingreso						
Programas	29			30 a 34		
	H	M	T	H	M	T
<b>Licenciatura</b>						
Publicidad	0	1	1	0	0	0
Gerontología	0	0	0	1	0	1
Químico Farmacéutico Biólogo	1	0	1	3	1	4
Comercio Exterior	0	0	0	0	0	0
Finanzas	0	0	0	0	0	0
Pedagogía del Inglés como Segunda Lengua	1	0	1	0	2	2
Periodismo	0	0	0	0	0	0
Diseño y Gestión de Pequeñas y Medianas Empresas	0	0	0	0	0	0
Ingeniería en Software	0	0	0	1	0	1
<b>Total</b>	<b>2</b>	<b>1</b>	<b>3</b>	<b>5</b>	<b>3</b>	<b>8</b>

Programas	35 a 39			Más de 39			Total		
	H	M	T	H	M	T	H	M	T
<b>Licenciatura</b>									
Publicidad	0	0	0	0	0	0	27	49	76
Gerontología	0	0	0	0	0	0	15	26	41
Químico Farmacéutico Biólogo	0	0	0	0	1	1	67	93	160
Comercio Exterior	0	0	0	0	0	0	73	77	150
Finanzas	0	0	0	0	0	0	16	19	35
Pedagogía del Inglés como Segunda Lengua	0	0	0	0	0	0	14	37	51
Periodismo	0	1	1	1	0	1	22	14	36
Diseño y Gestión de Pequeñas y Medianas Empresas	1	0	1	2	0	2	3	5	8
Ingeniería en Software	0	0	0	0	0	0	41	6	47
<b>Total</b>	<b>1</b>	<b>1</b>	<b>2</b>	<b>3</b>	<b>1</b>	<b>4</b>	<b>278</b>	<b>326</b>	<b>604</b>

### Resumen Por entidad federativa donde nació

<b>Nuevo Ingreso</b>					
<b>Institutos</b>	<b>En la entidad</b>	<b>Otras entidades federativas</b>	<b>Estados Unidos</b>	<b>Otro país</b>	<b>Total</b>
IADA	429	39	0	0	<b>468</b>
ICB	924	77	10	0	<b>1,011</b>
ICSA	1,321	138	0	0	<b>1,459</b>
IIT	1,003	100	3	0	<b>1,106</b>
DMNCG	257	5	0	0	<b>262</b>
DMCUAUH	231	5	0	0	<b>236</b>
DMCU	318	18	0	0	<b>336</b>
<b>Total</b>	<b>4,483</b>	<b>382</b>	<b>13</b>	<b>0</b>	<b>4,878</b>



### Por entidad federativa donde nació

Nuevo Ingreso					
Programas	En la entidad	Otras entidades federativas	Estados Unidos	Otro país	Total
<b>Licenciatura</b>					
Arquitectura	111	21	0	0	<b>132</b>
Diseño Gráfico	141	9	0	0	<b>150</b>
Diseño de Interiores	47	1	0	0	<b>48</b>
Diseño Industrial	62	4	0	0	<b>66</b>
Artes Visuales	36	1	0	0	<b>37</b>
Música	32	3	0	0	<b>35</b>
Teoría y Crítica del Arte	0	0	0	0	<b>0</b>
<b>Total</b>	<b>429</b>	<b>39</b>	<b>0</b>	<b>0</b>	<b>468</b>

### Por entidad federativa donde nació

Nuevo Ingreso					
Programas	En la entidad	Otras entidades federativas	Estados Unidos	Otro país	Total
<b>Licenciatura</b>					
Médico Cirujano	159	18	3	0	<b>180</b>
Cirujano Dentista	128	8	2	0	<b>138</b>
Médico Veterinario	91	8	3	0	<b>102</b>
Zootecnista	134	10	1	0	<b>145</b>
Nutrición	63	3		0	<b>66</b>
Química	73	7		0	<b>80</b>
Entrenamiento Deportivo	95	10		0	<b>105</b>
Enfermería	181	13	1	0	<b>195</b>
<b>Total</b>	<b>924</b>	<b>77</b>	<b>10</b>	<b>0</b>	<b>1,011</b>

### Por entidad federativa donde nació

Nuevo Ingreso					
Programas	En la entidad	Otras entidades federativas	Estados Unidos	Otro país	Total
<b>Licenciatura</b>					
Derecho	264	23		0	<b>287</b>
Sociología	24	5		0	<b>29</b>
Trabajo Social	126	15		0	<b>141</b>
Psicología	195	18		0	<b>213</b>
Literatura Hispanomexicana	30	4		0	<b>34</b>
Administración de Empresas	272	29		0	<b>301</b>
Contaduría	114	17		0	<b>131</b>
Economía	33			0	<b>33</b>
Turismo	70	6		0	<b>76</b>
Historia de México	17	2		0	<b>19</b>
Educación	176	19		0	<b>195</b>
Ciencias de la Seguridad	0	0		0	<b>0</b>
<b>Total</b>	<b>1,321</b>	<b>138</b>	<b>0</b>	<b>0</b>	<b>1,459</b>

### Por entidad federativa donde nació

Nuevo Ingreso					
Programas	En la entidad	Otras entidades federativas	Estados Unidos	Otro país	Total
<b>Licenciatura</b>					
Ingeniería Civil	80	9		0	<b>89</b>
Ingeniería Eléctrica	39	2		0	<b>41</b>
Ingeniería Industrial y de Sistemas	161	18		0	<b>179</b>
Ingeniería en Sistemas Digitales y Comunicaciones	44	3		0	<b>47</b>
Ingeniería en Sistemas Computacionales	130	19	1	0	<b>150</b>
Licenciatura en Matemáticas	32	3		0	<b>35</b>
Ingeniería en Manufactura	35	1		0	<b>36</b>
Ingeniería Física	30	3		0	<b>33</b>
Ingeniería en Mecatrónica	185	22		0	<b>207</b>
Ingeniería en Aeronáutica	59	5		0	<b>64</b>
Ingeniería Biomédica	132	8	2	0	<b>142</b>
Ingeniería en Sistemas Automotrices	76	7		0	<b>83</b>
Ingeniería Ambiental	0	0	0	0	<b>0</b>
Ingeniería en Energía y Mantenimiento Industrial	0	0	0	0	<b>0</b>
<b>Total</b>	<b>1,003</b>	<b>100</b>	<b>3</b>	<b>0</b>	<b>1,106</b>

**Por entidad federativa donde nació**

<b>Nuevo Ingreso</b>					
<b>Programas</b>	<b>En la entidad</b>	<b>Otras entidades federativas</b>	<b>Estados Unidos</b>	<b>Otro país</b>	<b>Total</b>
<b>Licenciatura</b>					
Mercadotecnia	18	0	0	0	<b>18</b>
Trabajo Social	37	1	0	0	<b>38</b>
Educación	65	2	0	0	<b>67</b>
Enfermería	48	1	0	0	<b>49</b>
Psicología Industrial	20	1	0	0	<b>21</b>
Ingeniería en Agronegocios	19	0	0	0	<b>19</b>
Médico Veterinario Zootecnista	31	0	0	0	<b>31</b>
Nutrición	19	0	0	0	<b>19</b>
<b>Total</b>	<b>257</b>	<b>5</b>	<b>0</b>	<b>0</b>	<b>262</b>

### Por entidad federativa donde nació

Nuevo Ingreso					
Programas	En la entidad	Otras entidades federativas	Estados Unidos	Otro país	Total
<b>Licenciatura</b>					
Humanidades	37	1		0	<b>38</b>
Geoinformática	37	0	0	0	<b>37</b>
Enfermería	84	4	0	0	<b>88</b>
Médico Cirujano	73	0	0	0	<b>73</b>
<b>Total</b>	<b>231</b>	<b>5</b>	<b>0</b>	<b>0</b>	<b>236</b>

### Por entidad federativa donde nació

Nuevo Ingreso					
Programas	En la entidad	Otras entidades federativas	Estados Unidos	Otro país	Total
<b>Licenciatura</b>					
Publicidad	40	4		0	<b>44</b>
Gerontología	49	0	0	0	<b>49</b>
Químico Farmacéutico Biólogo	69	7	0	0	<b>76</b>
Comercio Exterior	85	6	0	0	<b>91</b>
Finanzas	0	0	0	0	<b>0</b>
Pedagogía del Inglés como Segunda Lengua	23	0	0	0	<b>23</b>
Periodismo	27	0	0	0	<b>27</b>
Diseño y Gestión de Pequeñas y Medianas Empresas	0	0	0	0	<b>0</b>
Ingeniería en Software	25	1	0	0	<b>26</b>
<b>Total</b>	<b>318</b>	<b>18</b>	<b>0</b>	<b>0</b>	<b>336</b>

## Resumen UACJ por entidad de procedencia donde realizó sus estudios de bachillerato y licenciatura

Nuevo Ingreso																																			
Institutos	Ags.	B.C.	B.C.S.	Camp.	Coah.	Chis.	Chih.	D.F.	Dgo.	Gto.	Gro.	Hgo.	Jal.	Méx.	Nay.	N.L.	Oax.	Pue.	Qro.	Q.Roo	S.L.P.	Sin.	Son.	Tab.	Tamps.	Tlax.	Ver.	Yuc.	Zac.	E.U.A.	Centro América y el Caribe	Asia	Europa	Total	
<b>IADA</b>	0	1	0	0	0	0	482	1	2	0	1	0	0	0	0	0	0	0	1	0	0	0	1	0	0	0	2	0	1	1	0	0	2	495	
Lic.		1					459		2		1								1				1				2		1					468	
Posg.						20																						1						21	
<b>ICB</b>	0	0	0	0	3	0	1017	1	0	1	0	1	0	3	1	2	0	3	0	3	1	2	3	0	1	0	3	0	2	4	0	0	1	1052	
Lic.					3		984	1		1		1		3		1		1		3	1		3		1		3		1	4				1011	
Posg.							33								1	1		2				2						1			1			41	
<b>ICSA</b>	0	3	0	1	2	2	1536	0	6	2	0	1	1	2	0	1	0	0	0	0	0	1	0	0	0	1	7	1	1	1	0	0	0	1569	
Lic.		1		1	2	1	1,438		5	2		1										1				1	5		1					1459	
Posg.		2				1	98		1				1	2		1											2	1		1				110	
<b>IIT</b>	0	1	0	0	1	1	1157	0	2	0	0	0	1	0	0	0	1	1	0	1	0	4	2	3	2	0	5	1	1	2	1	1	0	1188	
Lic.		1			1	1	1,085		2								1	1				1	2	2	2		5		1	1				1106	
Posg.							72						1							1		3	1				1		1	1	1			82	
<b>DMNCG</b>	0	0	0	0	0	0	261	0	0	0	0	0	0	0	0	0	0	0	0	0	0	0	1	0	0	0	0	0	0	0	0	0	0	262	
Lic.							261																1												262
<b>DMCUAUH</b>	1	0	0	0	0	0	232	0	1	0	0	0	1	0	0	0	0	0	0	0	0	0	1	0	0	0	0	0	0	0	0	0	0	236	
Lic.	1						232		1				1										1												236
<b>DMCU</b>	0	1	1	0	0	0	328	0	3	1	0	0	0	0	0	0	0	0	0	0	0	0	1	0	0	0	0	0	1	0	0	0	0	336	
Lic.		1	1				328		3	1													1						1						336
<b>Total</b>	1	6	1	1	6	3	5,013	2	14	4	1	2	3	5	1	3	1	4	1	4	1	7	9	3	3	1	17	2	6	8	1	1	3	5,138	



**Por entidad de procedencia donde realizó sus estudios de bachillerato y licenciatura**

Nuevo Ingreso												
Programas	B.C.	Chih.	D.F.	Dgo.	Gro.	Qro.	Son.	Ver.	Zac.	E.U.A.	Europa	Total
<b>Licenciatura</b>												
Arquitectura		128		1	1			1	1			132
Diseño Gráfico		149						1				150
Diseño de Interiores		48										48
Diseño Industrial		65		1								66
Artes Visuales		36					1					37
Música	1	33				1						35
Teoría y Crítica del Arte												0
<b>Subtotal</b>	<b>1</b>	<b>459</b>	<b>0</b>	<b>2</b>	<b>1</b>	<b>1</b>	<b>1</b>	<b>2</b>	<b>1</b>	<b>0</b>	<b>0</b>	<b>468</b>
<b>Maestría</b>												
Planificación y Desarrollo Urbano		10										10
Estudios y Procesos Creativos en Arte y Diseño		10								1		11
<b>Subtotal</b>	<b>0</b>	<b>20</b>	<b>0</b>	<b>0</b>	<b>0</b>	<b>0</b>	<b>0</b>	<b>0</b>	<b>0</b>	<b>1</b>	<b>0</b>	<b>21</b>
<b>Doctorado</b>												
Estudios Urbanos		3	1								2	6
<b>Subtotal</b>	<b>0</b>	<b>3</b>	<b>1</b>	<b>0</b>	<b>0</b>	<b>0</b>	<b>0</b>	<b>0</b>	<b>0</b>	<b>0</b>	<b>2</b>	<b>6</b>
<b>Total</b>	<b>1</b>	<b>482</b>	<b>1</b>	<b>2</b>	<b>1</b>	<b>1</b>	<b>1</b>	<b>2</b>	<b>1</b>	<b>1</b>	<b>2</b>	<b>495</b>

## Por entidad de procedencia donde realizó sus estudios de bachillerato y licenciatura

Nuevo Ingreso																			
Programas	Coah.	Chih.	D.F.	Gto.	Hgo.	Méx.	Nay.	N.L.	Pue.	Q.Roo	S.L.P.	Sin.	Son.	Tamps.	Ver.	Zac.	E.U.A.	Europa	Total
<b>Licenciatura</b>																			
Médico Cirujano		170			1	1				1	1		3	1		1	1		180
Cirujano Dentista	1	134		1					1								1		138
Médico Veterinario		98						1		2							1		102
Zootecnista																	1		102
Nutrición		143				1											1		145
Química		66																	66
Biología		80																	80
Entrenamiento Deportivo		104	1																105
Enfermería	2	189				1									3				195
<b>Subtotal</b>	<b>3</b>	<b>984</b>	<b>1</b>	<b>1</b>	<b>1</b>	<b>3</b>	<b>0</b>	<b>1</b>	<b>1</b>	<b>3</b>	<b>1</b>	<b>0</b>	<b>3</b>	<b>1</b>	<b>3</b>	<b>1</b>	<b>4</b>	<b>0</b>	<b>1,011</b>
<b>Maestría</b>																			
Ciencias: Orientación Genómica		8																1	9
Medicina y Cirugía en Pequeñas Especies		7					1	1	2			2							13
Ciencias Químico Biológicas		7																	7
Ciencias Veterinarias Sustentables		7														1			8
<b>Subtotal</b>	<b>0</b>	<b>29</b>	<b>0</b>	<b>0</b>	<b>0</b>	<b>0</b>	<b>1</b>	<b>1</b>	<b>2</b>	<b>0</b>	<b>0</b>	<b>2</b>	<b>0</b>	<b>0</b>	<b>0</b>	<b>1</b>	<b>0</b>	<b>1</b>	<b>37</b>
<b>Doctorado</b>																			
Ciencias Químico Biológicas		4																	4
<b>Subtotal</b>	<b>0</b>	<b>4</b>	<b>0</b>	<b>0</b>	<b>0</b>	<b>0</b>	<b>0</b>	<b>0</b>	<b>0</b>	<b>0</b>	<b>0</b>	<b>0</b>	<b>0</b>	<b>0</b>	<b>0</b>	<b>0</b>	<b>0</b>	<b>0</b>	<b>4</b>
<b>Total</b>	<b>3</b>	<b>1,017</b>	<b>1</b>	<b>1</b>	<b>1</b>	<b>3</b>	<b>1</b>	<b>2</b>	<b>3</b>	<b>3</b>	<b>1</b>	<b>2</b>	<b>3</b>	<b>1</b>	<b>3</b>	<b>2</b>	<b>4</b>	<b>1</b>	<b>1,052</b>

## Por entidad de procedencia donde realizó sus estudios de bachillerato y licenciatura

Nuevo Ingreso																		
Programas	B.C.	Camp.	Coah.	Chis.	Chih.	Dgo.	Gto.	Hgo.	Jal.	Méx.	N.L.	Sin.	Tlax.	Ver.	Yuc.	Zac.	E.U.A.	Total
<b>Licenciatura</b>																		
Derecho			1	1	285													287
Sociología					29													29
Trabajo Social					140									1				141
Psicología					210	2	1											213
Literatura Hispanomexicana					32	1										1		34
Administración de Empresas		1			299									1				301
Contaduría					126	1		1						3				131
Economía					32		1											33
Turismo			1		75													76
Historia de México					18								1					19
Educación	1				192	1						1						195
<b>Subtotal</b>	<b>1</b>	<b>1</b>	<b>2</b>	<b>1</b>	<b>1,438</b>	<b>5</b>	<b>2</b>	<b>1</b>	<b>0</b>	<b>0</b>	<b>0</b>	<b>1</b>	<b>1</b>	<b>5</b>	<b>0</b>	<b>1</b>	<b>0</b>	<b>1,459</b>
<b>Maestría</b>																		
Administración	1				33	1												35
Derecho Fiscal					29					1	1			1				32
Investigación Educativa Aplicada					18													18
Gestión de Servicios Informativos (No escolarizada)				1	1				1	1				1	1			6
Archivística (No escolarizada)	0	0	0	0	0	0	0	0	0	0	0	0	0	0	0	0	0	0
<b>Subtotal</b>	<b>1</b>	<b>0</b>	<b>0</b>	<b>1</b>	<b>81</b>	<b>1</b>	<b>0</b>	<b>0</b>	<b>1</b>	<b>2</b>	<b>1</b>	<b>0</b>	<b>0</b>	<b>2</b>	<b>1</b>	<b>0</b>	<b>0</b>	<b>91</b>
<b>Doctorado</b>																		
Ciencias Sociales	1				9													10
Psicología con Énfasis en Salud y Violencia					8												1	9
<b>Subtotal</b>	<b>1</b>	<b>0</b>	<b>0</b>	<b>0</b>	<b>17</b>	<b>0</b>	<b>0</b>	<b>0</b>	<b>0</b>	<b>0</b>	<b>0</b>	<b>0</b>	<b>0</b>	<b>0</b>	<b>0</b>	<b>0</b>	<b>1</b>	<b>19</b>
<b>Total</b>	<b>3</b>	<b>1</b>	<b>2</b>	<b>2</b>	<b>1,536</b>	<b>6</b>	<b>2</b>	<b>1</b>	<b>1</b>	<b>2</b>	<b>1</b>	<b>1</b>	<b>1</b>	<b>7</b>	<b>1</b>	<b>1</b>	<b>1</b>	<b>1,569</b>

## Por entidad de procedencia donde realizó sus estudios de bachillerato y licenciatura

Programas	Nuevo Ingreso																		Total		
	B.C.	Coah.	Chis.	Chih.	Dgo.	Jal.	Oax.	Pue.	Q.Roo	Sin.	Son.	Tab.	Tamps.	Tlax.	Ver.	Yuc.	Zac.	E.U.A.		Centro America y el Caribe	Asia
<b>Licenciatura</b>																					
Ingeniería Civil				86			1								2						89
Ingeniería Eléctrica				41																	41
Ingeniería Industrial y de Sistemas	1		1	175											1		1				179
Ingeniería en Sistemas Digitales y Comunicaciones				46							1										47
Ingeniería en Sistemas Computacionales		1		146								1	1		1						150
Licenciatura en Matemáticas				35																	35
Ingeniería en Manufactura				36																	36
Ingeniería Física				33																	33
Ingeniería en Mecatrónica				205	1						1										207
Ingeniería en Aeronáutica				62				1							1						64
Ingeniería Biomédica				138	1							1	1					1			142
Ingeniería en Sistemas Automotrices				82						1											83
<b>Subtotal</b>	<b>1</b>	<b>1</b>	<b>1</b>	<b>1,085</b>	<b>2</b>	<b>0</b>	<b>1</b>	<b>1</b>	<b>0</b>	<b>1</b>	<b>2</b>	<b>2</b>	<b>2</b>	<b>0</b>	<b>5</b>	<b>0</b>	<b>1</b>	<b>1</b>	<b>0</b>	<b>0</b>	<b>1,106</b>
<b>Maestría</b>																					
Ingeniería en Manufactura				23						1											24
Ciencias de los Materiales				14																	14
Ingeniería Eléctrica				11																	11
Ingeniería Industrial				18		1															19
<b>Subtotal</b>	<b>0</b>	<b>0</b>	<b>0</b>	<b>66</b>	<b>0</b>	<b>1</b>	<b>0</b>	<b>0</b>	<b>0</b>	<b>1</b>	<b>0</b>	<b>0</b>	<b>0</b>	<b>0</b>	<b>0</b>	<b>0</b>	<b>0</b>	<b>0</b>	<b>0</b>	<b>0</b>	<b>68</b>
<b>Doctorado</b>																					
Ciencias de los Materiales				4												1		1			6
Ciencias en Ingeniería				2					1	2		1							1	1	8
<b>Subtotal</b>	<b>0</b>	<b>0</b>	<b>0</b>	<b>6</b>	<b>0</b>	<b>0</b>	<b>0</b>	<b>0</b>	<b>1</b>	<b>2</b>	<b>0</b>	<b>1</b>	<b>0</b>	<b>0</b>	<b>0</b>	<b>1</b>	<b>0</b>	<b>1</b>	<b>1</b>	<b>1</b>	<b>14</b>
<b>Total</b>	<b>1</b>	<b>1</b>	<b>1</b>	<b>1,157</b>	<b>2</b>	<b>1</b>	<b>1</b>	<b>1</b>	<b>1</b>	<b>4</b>	<b>2</b>	<b>3</b>	<b>2</b>	<b>0</b>	<b>5</b>	<b>1</b>	<b>1</b>	<b>2</b>	<b>1</b>	<b>1</b>	<b>1,188</b>

**Por entidad de procedencia donde  
realizó  
sus estudios de bachillerato**

Nuevo Ingreso			
Programas	Chih.	Son.	Total
<b>Licenciatura</b>			
Mercadotecnia	18		<b>18</b>
Trabajo Social	38		<b>38</b>
Educación	66	1	<b>67</b>
Enfermería	49		<b>49</b>
Psicología Industrial	21		<b>21</b>
Ingeniería en Agronegocios	19		<b>19</b>
Médico Veterinario Zootecnista	31		<b>31</b>
Nutrición	19		<b>19</b>
<b>Total</b>	<b>261</b>	<b>1</b>	<b>262</b>

**Por entidad de procedencia  
donde realizó sus estudios de  
bachillerato**

Nuevo Ingreso						
Programas	Ags.	Chih.	Dgo.	Jal.	Son.	Total
<b>Licenciatura</b>						
Geoinformática		36			1	<b>37</b>
Enfermería		88				<b>88</b>
Humanidades		36	1	1		<b>38</b>
Médico Cirujano	1	72				<b>73</b>
<b>Total</b>	<b>1</b>	<b>232</b>	<b>1</b>	<b>1</b>	<b>1</b>	<b>236</b>

**Por entidad de procedencia donde realizó  
sus estudios de bachillerato**

Nuevo Ingreso								
Programas	B.C.	B.C.S.	Chih.	Dgo.	Gto.	Son.	Zac.	Total
<b>Licenciatura</b>								
Publicidad	1		42		1			44
Gerontología			48			1		49
Químico Farmacéutico			75	1				76
Biólogo			90				1	91
Comercio Exterior			23					23
Pedagogía del Inglés como Segunda Lengua			27					27
Periodismo		1	23	2				26
<b>Total</b>	<b>1</b>	<b>1</b>	<b>328</b>	<b>3</b>	<b>1</b>	<b>1</b>	<b>1</b>	<b>336</b>

**Resumen UACJ por inscripción en años**

<b>Matrícula total</b>						
<b>Institutos</b>	<b>1</b>	<b>2</b>	<b>3</b>	<b>4</b>	<b>5</b>	<b>Total</b>
<b>IADA</b>	<b>921</b>	<b>601</b>	<b>502</b>	<b>350</b>	<b>422</b>	<b>2,796</b>
Lic.	894	576	496	350	422	2,738
Posg.	27	25	6	0	0	58
<b>ICB</b>	<b>2,494</b>	<b>1,484</b>	<b>997</b>	<b>906</b>	<b>692</b>	<b>6,573</b>
Lic.	2,369	1,298	952	897	692	6,208
Posg.	125	186	45	9	0	365
<b>ICSA</b>	<b>2,931</b>	<b>1,882</b>	<b>1,406</b>	<b>1,199</b>	<b>1,095</b>	<b>8,513</b>
Lic.	2,713	1,691	1,387	1,199	1,095	8,085
Posg.	218	191	19	0	0	428
<b>IIT</b>	<b>2,018</b>	<b>1,083</b>	<b>862</b>	<b>727</b>	<b>930</b>	<b>5,620</b>
Lic.	1,877	944	854	727	930	5,332
Posg.	141	139	8	0	0	288
<b>DMNCG</b>	<b>327</b>	<b>319</b>	<b>263</b>	<b>221</b>	<b>184</b>	<b>1,314</b>
Lic.	327	319	263	221	184	1,314
<b>DMCUAUH</b>	<b>287</b>	<b>135</b>	<b>117</b>	<b>35</b>	<b>75</b>	<b>649</b>
Lic.	287	135	117	35	75	649
<b>DMCU</b>	<b>709</b>	<b>184</b>	<b>47</b>	<b>0</b>	<b>0</b>	<b>940</b>
Lic.	709	184	47	0	0	940
<b>Total</b>	<b>9,687</b>	<b>5,688</b>	<b>4,194</b>	<b>3,438</b>	<b>3,398</b>	<b>26,405</b>



### Por inscripción en años

Matrícula total						
Programas	1	2	3	4	5	Total
<b>Licenciatura</b>						
Arquitectura	253	173	137	115	177	<b>855</b>
Diseño Gráfico	305	196	171	85	109	<b>866</b>
Diseño de Interiores	106	84	70	47	31	<b>338</b>
Diseño Industrial	148	61	68	56	66	<b>399</b>
Artes Visuales	43	16	18	19	14	<b>110</b>
Música	39	45	29	23	25	<b>161</b>
Teoría y Crítica del Arte	0	1	3	5	0	<b>9</b>
<b>Subtotal</b>	<b>894</b>	<b>576</b>	<b>496</b>	<b>350</b>	<b>422</b>	<b>2,738</b>
<b>Maestría</b>						
Planificación y Desarrollo Urbano	10	12				<b>22</b>
Estudios y Procesos Creativos en Arte y Diseño	11	13				<b>24</b>
<b>Subtotal</b>	<b>21</b>	<b>25</b>	<b>0</b>	<b>0</b>	<b>0</b>	<b>46</b>
<b>Doctorado</b>						
Estudios Urbanos	6		6			<b>12</b>
<b>Subtotal</b>	<b>6</b>	<b>0</b>	<b>6</b>	<b>0</b>	<b>0</b>	<b>12</b>
<b>Total</b>	<b>921</b>	<b>601</b>	<b>502</b>	<b>350</b>	<b>422</b>	<b>2,796</b>

## Por inscripción en años

Matrícula total						
Programas	1	2	3	4	5	Total
<b>Licenciatura</b>						
Médico Cirujano	588	312	159	166	180	<b>1,405</b>
Cirujano Dentista	341	162	180	159	165	<b>1,007</b>
Médico Veterinario Zootecnista	248	149	89	60	54	<b>600</b>
Optometría	0	0	1	2	9	<b>12</b>
Nutrición	248	131	105	100	114	<b>698</b>
Química	102	80	40	49	48	<b>319</b>
Biología	135	45	41	41	54	<b>316</b>
Entrenamiento Deportivo	270	151	121	100	68	<b>710</b>
Enfermería	437	268	216	220	0	<b>1,141</b>
<b>Subtotal</b>	<b>2,369</b>	<b>1,298</b>	<b>952</b>	<b>897</b>	<b>692</b>	<b>6,208</b>
<b>Especialidad</b>						
Anestesiología	3	3	2			<b>8</b>
Cirugía General	4	3	2	0		<b>9</b>
Pediatría Médica	2	3	3			<b>8</b>
Ginecología y Obstetricia	4	5	2	4		<b>15</b>
Medicina Familiar	37	35	35			<b>107</b>
Medicina Integrada	1	2				<b>3</b>
Ortopedia y Traumatología	2	3	0	3		<b>8</b>
Cirugía Oral y Maxilofacial	2	3	1	2		<b>8</b>
Endodoncia	0	16				<b>16</b>
Odontopediatría	0	5				<b>5</b>
Ortodoncia	0	6				<b>6</b>
Periodoncia	0	5				<b>5</b>
Prótesis Bucal Fija y Removible	0	8				<b>8</b>
Medicina y Cirugía en Pequeñas Especies	13	8				<b>21</b>
<b>Subtotal</b>	<b>68</b>	<b>105</b>	<b>45</b>	<b>9</b>	<b>0</b>	<b>227</b>
<b>Maestría</b>						
Ciencias de la Salud Pública	16	18				<b>34</b>
Ciencias: Orientación Genómica	9	4				<b>13</b>
Docencia Biomédica	0	15				<b>15</b>
Ciencias Odontológicas	0	3				<b>3</b>
Ciencias Forenses	10	16				<b>26</b>
Ciencias Químico Biológicas	7	9				<b>16</b>
Ciencias Veterinarias Sustentables	8	11				<b>19</b>
<b>Subtotal</b>	<b>50</b>	<b>76</b>	<b>0</b>	<b>0</b>	<b>0</b>	<b>126</b>
<b>Doctorado</b>						
Ciencias Químico Biológicas	7	5	0			<b>12</b>
<b>Subtotal</b>	<b>7</b>	<b>5</b>	<b>0</b>	<b>0</b>	<b>0</b>	<b>12</b>
<b>Total</b>	<b>2,494</b>	<b>1,484</b>	<b>997</b>	<b>906</b>	<b>692</b>	<b>6,573</b>

## Por inscripción en años

Matrícula total						
Programas	1	2	3	4	5	Total
<b>Licenciatura</b>						
Derecho	569	261	260	192	222	<b>1,504</b>
Sociología	44	18	17	22	14	<b>115</b>
Trabajo Social	265	165	127	83	73	<b>713</b>
Psicología	376	314	195	229	205	<b>1,319</b>
Literatura Hispanomexicana	47	16	11	9	10	<b>93</b>
Administración de Empresas	527	290	244	192	166	<b>1,419</b>
Contaduría	225	120	158	131	108	<b>742</b>
Economía	65	35	28	28	35	<b>191</b>
Turismo	129	100	90	106	101	<b>526</b>
Historia de México	33	12	13	8	16	<b>82</b>
Educación	429	348	233	190	145	<b>1,345</b>
Ciencias de la Seguridad	4	12	11	9	0	<b>36</b>
<b>Subtotal</b>	<b>2,713</b>	<b>1,691</b>	<b>1,387</b>	<b>1,199</b>	<b>1,095</b>	<b>8,085</b>
<b>Maestría</b>						
Administración	80	86				<b>166</b>
Historia	0	7				<b>7</b>
Ciencias Sociales	0	13				<b>13</b>
Economía	0	13				<b>13</b>
Derecho Fiscal	32	0				<b>32</b>
Psicoterapia Humanista y Educación para la Paz	15	0				<b>15</b>
Educación Especial	26	24				<b>50</b>
Derecho Empresarial	0	22				<b>22</b>
Investigación Educativa Aplicada	18	15				<b>33</b>
Contraloría Social (No escolarizada)	0	4				<b>4</b>
Gestión de Servicios Informativos (No escolarizada)	6	4	7			<b>17</b>
Archivística (No escolarizada)	0	3				<b>3</b>
Estudios Literarios	9	0				<b>9</b>
<b>Subtotal</b>	<b>186</b>	<b>191</b>	<b>7</b>	<b>0</b>	<b>0</b>	<b>384</b>
<b>Doctorado</b>						
Ciencias Sociales	10	0	12			<b>22</b>
Ciencias Administrativas	13	0				<b>13</b>
Psicología con Énfasis en Salud y Violencia	9	0	0			<b>9</b>
<b>Subtotal</b>	<b>32</b>	<b>0</b>	<b>12</b>	<b>0</b>	<b>0</b>	<b>44</b>
<b>Total</b>	<b>2,931</b>	<b>1,882</b>	<b>1,406</b>	<b>1,199</b>	<b>1,095</b>	<b>8,513</b>

### Por inscripción en años

Matrícula total						
Programas	1	2	3	4	5	Total
<b>Licenciatura</b>						
Ingeniería Civil	164	94	65	53	73	449
Ingeniería Eléctrica	76	46	38	48	45	253
Ingeniería Industrial y de Sistemas	325	165	159	127	199	975
Ingeniería en Sistemas Digitales y Comunicaciones	82	46	54	53	82	317
Ingeniería en Sistemas Computacionales	268	176	142	149	142	877
Licenciatura en Matemáticas	44	16	22	8	13	103
Ingeniería en Manufactura	55	19	23	29	58	184
Ingeniería en Física	46	17	15	12	13	103
Ingeniería en Mecatrónica	355	191	184	167	227	1,124
Ingeniería en Aeronáutica	105	43	48	28	23	247
Ingeniería Biomédica	177	81	65	33	33	389
Ingeniería en Sistemas Automotrices	152	43	39	20	22	276
Ingeniería Ambiental	15	6				21
Ingeniería en Energía y Mantenimiento Industrial	13	1				14
<b>Subtotal</b>	<b>1,877</b>	<b>944</b>	<b>854</b>	<b>727</b>	<b>930</b>	<b>5,332</b>
<b>Maestría</b>						
Ingeniería Ambiental	4	0				4
Matemática Educativa	8	6				14
Ingeniería en Manufactura	50	49				99
Ciencias de los Materiales	14	14				28
Ingeniería Eléctrica	11	23				34
Ingeniería Civil	6	1				7
Ingeniería Industrial	25	33				58
<b>Subtotal</b>	<b>118</b>	<b>126</b>	<b>0</b>	<b>0</b>	<b>0</b>	<b>244</b>
<b>Doctorado</b>						
Ciencias de los Materiales	8	6	3			17
Ciencias en Ingeniería	15	7	5			27
<b>Subtotal</b>	<b>23</b>	<b>13</b>	<b>8</b>	<b>0</b>	<b>0</b>	<b>44</b>
<b>Total</b>	<b>2,018</b>	<b>1,083</b>	<b>862</b>	<b>727</b>	<b>930</b>	<b>5,620</b>

### Por inscripción en años

Matrícula total						
Programas	1	2	3	4	5	Total
<b>Licenciatura</b>						
Mercadotecnia	21	15	16	13	17	<b>82</b>
Administración de Empresas	0	0	0	0	3	<b>3</b>
Turismo	0	2	1	19	0	<b>22</b>
Trabajo Social	38	18	17	5	11	<b>89</b>
Educación	92	146	131	96	85	<b>550</b>
Enfermería	58	55	26	6	30	<b>175</b>
Psicología Industrial	23	17	16	48	0	<b>104</b>
Ingeniería en Agronegocios	21	22	12	11	12	<b>78</b>
Médico Veterinario Zootecnista	55	30	22	10	12	<b>129</b>
Nutrición	19	14	22	13	14	<b>82</b>
<b>Total</b>	<b>327</b>	<b>319</b>	<b>263</b>	<b>221</b>	<b>184</b>	<b>1,314</b>

**Por inscripción en años**

<b>Matrícula total</b>						
<b>Programas</b>	<b>1</b>	<b>2</b>	<b>3</b>	<b>4</b>	<b>5</b>	<b>Total</b>
<b>Licenciatura</b>						
Humanidades	40	16	26	13	16	<b>111</b>
Geoinformática	47	14	8	7	8	<b>84</b>
Enfermería	104	45	45	15	51	<b>260</b>
Médico Cirujano	96	60	38			<b>194</b>
<b>Total</b>	<b>287</b>	<b>135</b>	<b>117</b>	<b>35</b>	<b>75</b>	<b>649</b>

**Por inscripción en años**

<b>Matrícula total</b>						
<b>Programas</b>	<b>1</b>	<b>2</b>	<b>3</b>	<b>4</b>	<b>5</b>	<b>Total</b>
<b>Licenciatura</b>						
Publicidad	45	37	38			<b>120</b>
Gerontología	75	15				<b>90</b>
Químico Farmacéutico Biólogo	192	44				<b>236</b>
Comercio Exterior	219	22				<b>241</b>
Finanzas	5	21	9			<b>35</b>
Pedagogía del Inglés como Segunda Lengua	51	23				<b>74</b>
Periodismo	57	6				<b>63</b>
Diseño y Gestión de Pequeñas y Medianas Empresas	8					<b>8</b>
Ingeniería en Software	57	16				<b>73</b>
<b>Total</b>	<b>709</b>	<b>184</b>	<b>47</b>	<b>0</b>	<b>0</b>	<b>940</b>

**Resumen UACJ Con beca**

<b>Matrícula total</b>			
<b>Institutos</b>	<b>Sí</b>	<b>No</b>	<b>Total</b>
<b>IADA</b>	<b>1,076</b>	<b>1,720</b>	<b>2,796</b>
Lic.	1,018	1,720	2,738
Posg.	58	0	58
<b>ICB</b>	<b>2,723</b>	<b>3,850</b>	<b>6,573</b>
Lic.	2,401	3,807	6,208
Posg.	322	43	365
<b>ICSA</b>	<b>3,661</b>	<b>4,852</b>	<b>8,513</b>
Lic.	3,404	4,681	8,085
Posg.	257	171	428
<b>IIT</b>	<b>1,867</b>	<b>3,753</b>	<b>5,620</b>
Lic.	1,667	3,665	5,332
Posg.	200	88	288
<b>DMNCG</b>	<b>689</b>	<b>625</b>	<b>1,314</b>
Lic.	689	625	1,314
<b>DMCUAUH</b>	<b>248</b>	<b>401</b>	<b>649</b>
Lic.	248	401	649
<b>DMCU</b>	<b>354</b>	<b>586</b>	<b>940</b>
Lic.	354	586	940
<b>Total</b>	<b>10,618</b>	<b>15,787</b>	<b>26,405</b>



**Con beca**

<b>Matrícula total</b>			
<b>Programas</b>	<b>Sí</b>	<b>No</b>	<b>Total</b>
<b>Licenciatura</b>			
Arquitectura	243	612	<b>855</b>
Diseño Gráfico	369	497	<b>866</b>
Diseño de Interiores	161	177	<b>338</b>
Diseño Industrial	136	263	<b>399</b>
Artes Visuales	32	78	<b>110</b>
Música	72	89	<b>161</b>
Teoría y Crítica del Arte	5	4	<b>9</b>
<b>Subtotal</b>	<b>1,018</b>	<b>1,720</b>	<b>2,738</b>
<b>Maestría</b>			
Planificación y Desarrollo Urbano	22	0	<b>22</b>
Estudios y Procesos Creativos en Arte y Diseño	24	0	<b>24</b>
<b>Subtotal</b>	<b>46</b>	<b>0</b>	<b>46</b>
<b>Doctorado</b>			
Estudios Urbanos	12	0	<b>12</b>
<b>Subtotal</b>	<b>12</b>	<b>0</b>	<b>12</b>
<b>Total</b>	<b>1,076</b>	<b>1,720</b>	<b>2,796</b>

**Con beca**

<b>Matrícula total</b>			
<b>Programas</b>	<b>Sí</b>	<b>No</b>	<b>Total</b>
<b>Licenciatura</b>			
Médico Cirujano	518	887	<b>1,405</b>
Cirujano Dentista	403	604	<b>1,007</b>
Médico Veterinario Zootecnista	171	429	<b>600</b>
Optometría	1	11	<b>12</b>
Nutrición	222	476	<b>698</b>
Química	123	196	<b>319</b>
Biología	133	183	<b>316</b>
Entrenamiento Deportivo	223	487	<b>710</b>
Enfermería	607	534	<b>1,141</b>
<b>Subtotal</b>	<b>2,401</b>	<b>3,807</b>	<b>6,208</b>
<b>Especialidad</b>			
Anestesiología	8	0	<b>8</b>
Cirugía General	9	0	<b>9</b>
Ginecología y Obstetricia	15	0	<b>15</b>
Pediatría Médica	8	0	<b>8</b>
Medicina Familiar	107	0	<b>107</b>
Medicina Integrada	3	0	<b>3</b>
Ortopedia y Traumatología	8	0	<b>8</b>
Cirugía Oral y Maxilofacial	0	8	<b>8</b>
Endodoncia	16	0	<b>16</b>
Odontopediatría	2	3	<b>5</b>
Ortodoncia	6	0	<b>6</b>
Periodoncia	1	4	<b>5</b>
Prótesis Bucal Fija y Removible	8	0	<b>8</b>
Medicina y Cirugía en Pequeñas Especies	18	3	<b>21</b>
<b>Subtotal</b>	<b>209</b>	<b>18</b>	<b>227</b>
<b>Maestría</b>			
Ciencias de la Salud Pública	22	12	<b>34</b>
Ciencias: Orientación Genómica	13	0	<b>13</b>
Docencia Biomédica	11	4	<b>15</b>
Ciencias Odontológicas	3	0	<b>3</b>
Ciencias Forenses	17	9	<b>26</b>
Ciencias Químico Biológicas	16	0	<b>16</b>
Ciencias Veterinarias Sustentables	19	0	<b>19</b>
<b>Subtotal</b>	<b>101</b>	<b>25</b>	<b>126</b>
<b>Doctorado</b>			
Ciencias Químico Biológicas	12	0	<b>12</b>
<b>Subtotal</b>	<b>12</b>	<b>0</b>	<b>12</b>
<b>Total</b>	<b>2,723</b>	<b>3,850</b>	<b>6,573</b>

**Con beca**

<b>Matrícula total</b>			
<b>Programas</b>	<b>Sí</b>	<b>No</b>	<b>Total</b>
<b>Licenciatura</b>			
Derecho	472	1,032	<b>1,504</b>
Sociología	42	73	<b>115</b>
Trabajo Social	383	330	<b>713</b>
Psicología	568	751	<b>1,319</b>
Literatura Hispanomexicana	19	74	<b>93</b>
Administración de Empresas	472	947	<b>1,419</b>
Contaduría	332	410	<b>742</b>
Economía	57	134	<b>191</b>
Turismo	168	358	<b>526</b>
Historia de México	31	51	<b>82</b>
Educación	855	490	<b>1,345</b>
Ciencias de la Seguridad	5	31	<b>36</b>
<b>Subtotal</b>	<b>3,404</b>	<b>4,681</b>	<b>8,085</b>
<b>Maestría</b>			
Administración	78	88	<b>166</b>
Ciencias Sociales	13	0	<b>13</b>
Economía	13	0	<b>13</b>
Derecho Fiscal	8	24	<b>32</b>
Psicoterapia Humanista y Educación para la Paz	9	6	<b>15</b>
Historia	0	7	<b>7</b>
Educación Especial	44	6	<b>50</b>
Derecho Empresarial	4	18	<b>22</b>
Investigación Educativa Aplicada	31	2	<b>33</b>
Contraloría Social (No escolarizada)	3	1	<b>4</b>
Gestión de Servicios Informativos (No escolarizada)	9	8	<b>17</b>
Archivística (No escolarizada)	0	3	<b>3</b>
Estudios Literarios	9	0	<b>9</b>
<b>Subtotal</b>	<b>221</b>	<b>163</b>	<b>384</b>
<b>Doctorado</b>			
Ciencias Sociales	14	8	<b>22</b>
Ciencias Administrativas	13	0	<b>13</b>
Psicología con Énfasis en Salud y Violencia	9	0	<b>9</b>
<b>Subtotal</b>	<b>36</b>	<b>8</b>	<b>44</b>
<b>Total</b>	<b>3,661</b>	<b>4,852</b>	<b>8,513</b>

**Con beca**

<b>Matrícula total</b>			
<b>Programas</b>	<b>Sí</b>	<b>No</b>	<b>Total</b>
<b>Licenciatura</b>			
Ingeniería Civil	95	354	<b>449</b>
Ingeniería Eléctrica	70	183	<b>253</b>
Ingeniería Industrial y de Sistemas	347	628	<b>975</b>
Ingeniería en Sistemas Digitales y Comunicaciones	96	221	<b>317</b>
Ingeniería en Sistemas Computacionales	280	597	<b>877</b>
Licenciatura en Matemáticas	49	54	<b>103</b>
Ingeniería en Manufactura	51	133	<b>184</b>
Ingeniería en Física	36	67	<b>103</b>
Ingeniería en Mecatrónica	355	769	<b>1124</b>
Ingeniería en Aeronáutica	97	150	<b>247</b>
Ingeniería Biomédica	119	270	<b>389</b>
Ingeniería en Sistemas Automotrices	60	216	<b>276</b>
Ingeniería Ambiental	8	13	<b>21</b>
Ingeniería en Energía y Mantemimiento Industrial	4	10	<b>14</b>
<b>Subtotal</b>	<b>1,667</b>	<b>3,665</b>	<b>5,332</b>
<b>Maestría</b>			
Ingeniería Ambiental	3	1	<b>4</b>
Matemática Educativa	5	9	<b>14</b>
Ingeniería en Manufactura	76	23	<b>99</b>
Ciencias de los Materiales	22	6	<b>28</b>
Ingeniería Eléctrica	21	13	<b>34</b>
Ingeniería Civil	7	0	<b>7</b>
Ingeniería Industrial	32	26	<b>58</b>
<b>Subtotal</b>	<b>166</b>	<b>78</b>	<b>244</b>
<b>Doctorado</b>			
Ciencias de los Materiales	15	2	<b>17</b>
Ciencias en Ingeniería	19	8	<b>27</b>
<b>Subtotal</b>	<b>34</b>	<b>10</b>	<b>44</b>
<b>Total</b>	<b>1,867</b>	<b>3,753</b>	<b>5,620</b>

**Con beca**

<b>Matrícula total</b>			
<b>Programas</b>	<b>Sí</b>	<b>No</b>	<b>Total</b>
<b>Licenciatura</b>			
Mercadotecnia	31	51	<b>82</b>
Administración de Empresas	0	3	<b>3</b>
Turismo	12	10	<b>22</b>
Trabajo Social	43	46	<b>89</b>
Educación	388	162	<b>550</b>
Enfermería	74	101	<b>175</b>
Psicología Industrial	64	40	<b>104</b>
Ingeniería en Agronegocios	15	63	<b>78</b>
Médico Veterinario Zootecnista	34	95	<b>129</b>
Nutrición	28	54	<b>82</b>
<b>Total</b>	<b>689</b>	<b>625</b>	<b>1,314</b>

**Con beca**

<b>Matrícula total</b>			
<b>Programas</b>	<b>Sí</b>	<b>No</b>	<b>Total</b>
<b>Licenciatura</b>			
Humanidades	57	54	<b>111</b>
Geoinformática	37	47	<b>84</b>
Enfermería	135	125	<b>260</b>
Médico Cirujano	19	175	<b>194</b>
<b>Total</b>	<b>248</b>	<b>401</b>	<b>649</b>

**Con beca**

<b>Matrícula total</b>			
<b>Programas</b>	<b>Sí</b>	<b>No</b>	<b>Total</b>
<b>Licenciatura</b>			
Publicidad	55	65	<b>120</b>
Gerontología	42	48	<b>90</b>
Químico Farmacéutico Biólogo	75	161	<b>236</b>
Comercio Exterior	85	156	<b>241</b>
Finanzas	20	15	<b>35</b>
Pedagogía del Inglés como Segunda Lengua	34	40	<b>74</b>
Periodismo	22	41	<b>63</b>
Diseño y Gestión de Pequeñas y Medianas Empresas	0	8	<b>8</b>
Ingeniería en Software	21	52	<b>73</b>
<b>Total</b>	<b>354</b>	<b>586</b>	<b>940</b>

**Resumen egresados por edad y sexo (ciclo 2012-2013)**

Institutos	19 años y menos			20 a 24 años		
	H	M	T	H	M	T
<b>IADA</b>	0	0	0	55	107	162
Lic.	0	0	0	55	107	162
<b>ICB</b>	0	0	0	130	253	383
Lic.	0	0	0	130	253	383
<b>ICSA</b>	0	0	0	173	456	629
Lic.	0	0	0	173	456	629
<b>IIT</b>	0	0	0	134	84	218
Lic.	0	0	0	134	84	218
<b>DMNCG</b>	3	0	3	23	105	128
Lic.	3	0	3	23	105	128
<b>DMCUAUH</b>	0	0	0	15	4	19
Lic.	0	0	0	15	4	19
<b>Total</b>	3	0	3	530	1,009	1,539

Institutos	25 a 29 años			30 años o más			Total		
	H	M	T	H	M	T	H	M	T
<b>IADA</b>	65	53	118	21	12	33	155	185	340
Lic.	65	53	118	21	12	33	141	172	313
Posg.			0			0	14	13	27
<b>ICB</b>	101	99	200	25	21	46	312	427	739
Lic.	101	99	200	25	21	46	256	373	629
Posg.			0			0	56	54	110
<b>ICSA</b>	119	216	335	73	73	146	431	820	1,251
Lic.	119	216	335	73	73	146	365	745	1,110
Posg.			0			0	66	75	141
<b>IIT</b>	125	15	140	47	9	56	377	138	515
Lic.	125	15	140	47	9	56	306	108	414
Posg.			0			0	71	30	101
<b>DMNCG</b>	9	15	24	1	4	5	36	124	160
Lic.	9	15	24	1	4	5	36	124	160
<b>DMCUAUH</b>	4	1	5	0	0	0	19	5	24
Lic.	4	1	5	0	0	0	19	5	24
<b>Total</b>	423	399	822	167	119	286	1,330	1,699	3,029



**Egresados por edad y sexo (ciclo 2012-2013)**

Programas	19 años y menos			20 a 24 años		
	H	M	T	H	M	T
<b>Licenciatura</b>						
Arquitectura	0	0	0	20	19	39
Diseño Gráfico	0	0	0	17	37	54
Diseño de Interiores	0	0	0	0	31	31
Diseño Industrial	0	0	0	7	11	18
Artes Visuales	0	0	0	4	5	9
Música	0	0	0	6	4	10
Teoría y Crítica del Arte	0	0	0	1	0	1
<b>Total</b>	<b>0</b>	<b>0</b>	<b>0</b>	<b>55</b>	<b>107</b>	<b>162</b>

Programas	25 a 29 años			30 años o más			Total		
	H	M	T	H	M	T	H	M	T
<b>Licenciatura</b>									
Arquitectura	27	15	42	7	2	9	54	36	90
Diseño Gráfico	12	12	24	6	2	8	35	51	86
Diseño de Interiores	1	16	17	0	2	2	1	49	50
Diseño Industrial	18	5	23	2	4	6	27	20	47
Artes Visuales	3	3	6	1	2	3	8	10	18
Música	4	2	6	5		5	15	6	21
Teoría y Crítica del Arte	0	0	0	0	0	0	1	0	1
<b>Subtotal</b>	<b>65</b>	<b>53</b>	<b>118</b>	<b>21</b>	<b>12</b>	<b>33</b>	<b>141</b>	<b>172</b>	<b>313</b>
<b>Maestría</b>									
Planificación y Desarrollo Urbano	0	0	0	0	0	0	3	5	8
Estudios y Procesos Creativos en Arte y Diseño	0	0	0	0	0	0	7	7	14
<b>Subtotal</b>	<b>0</b>	<b>0</b>	<b>0</b>	<b>0</b>	<b>0</b>	<b>0</b>	<b>10</b>	<b>12</b>	<b>22</b>
<b>Doctorado</b>									
Estudios Urbanos	0	0	0	0	0	0	4	1	5
<b>Subtotal</b>	<b>0</b>	<b>0</b>	<b>0</b>	<b>0</b>	<b>0</b>	<b>0</b>	<b>4</b>	<b>1</b>	<b>5</b>
<b>Total</b>	<b>65</b>	<b>53</b>	<b>118</b>	<b>21</b>	<b>12</b>	<b>33</b>	<b>155</b>	<b>185</b>	<b>340</b>

**Egresados por edad y sexo (ciclo 2012-2013)**

Programas	19 años y			20 a 24 años		
	H	M	T	H	M	T
<b>Licenciatura</b>						
Médico Cirujano	0	0	0	41	43	84
Cirujano Dentista	0	0	0	27	63	90
Médico Veterinario	0	0	0	12	17	29
Zootecnista	0	0	0	0	1	1
Optometría	0	0	0	7	23	30
Nutrición	0	0	0	8	14	22
Biología	0	0	0	7	12	19
Entrenamiento Deportivo	0	0	0	13	7	20
Enfermería	0	0	0	15	73	88
<b>Subtotal</b>	<b>0</b>	<b>0</b>	<b>0</b>	<b>130</b>	<b>253</b>	<b>383</b>

**Egresados por edad y sexo (ciclo 2012-2013)**

Programas	25 a 29 años			30 años o más			Total		
	H	M	T	H	M	T	H	M	T
<b>Licenciatura</b>									
Médico Cirujano	25	19	44	9	3	12	75	65	140
Cirujano Dentista	24	14	38	6	3	9	57	80	137
Médico Veterinario Zootecnista	12	12	24	3	1	4	27	30	57
Optometría	3	2	5	1	0	1	4	3	7
Nutrición	9	25	34	1	4	5	17	52	69
Química	4	7	11	1	3	4	13	24	37
Biología	5	3	8	1	0	1	13	15	28
Entrenamiento Deportivo	14	1	15	3	3	6	30	11	41
Enfermería	5	16	21	0	4	4	20	93	113
<b>Subtotal</b>	<b>101</b>	<b>99</b>	<b>200</b>	<b>25</b>	<b>21</b>	<b>46</b>	<b>256</b>	<b>373</b>	<b>629</b>
<b>Especialidad</b>									
Anestesiología	0	0	0	0	0	0	1	2	3
Cirugía General	0	0	0	0	0	0	1	0	1
Ginecología y Obstetricia	0	0	0	0	0	0	3	1	4
Pediatría Médica	0	0	0	0	0	0	2	1	3
Medicina Familiar	0	0	0	0	0	0	20	15	35
Ortopedia y Traumatología	0	0	0	0	0	0	2	0	2
Cirugía Oral y Maxilofacial	0	0	0	0	0	0	1	0	1
Ortodoncia	0	0	0	0	0	0	3	5	8
Medicina y Cirugía en Pequeñas Especies	0	0	0	0	0	0	4	4	8
<b>Subtotal</b>	<b>0</b>	<b>0</b>	<b>0</b>	<b>0</b>	<b>0</b>	<b>0</b>	<b>37</b>	<b>28</b>	<b>65</b>
<b>Maestría</b>									
Ciencias de la Salud Pública	0	0	0	0	0	0	5	13	18
Ciencias: Orientación Genómica	0	0	0	0	0	0	4	8	12
Ciencias Forenses	0	0	0	0	0	0	8	1	9
Ciencias Químico Biológicas	0	0	0	0	0	0	2	4	6
<b>Subtotal</b>	<b>0</b>	<b>0</b>	<b>0</b>	<b>0</b>	<b>0</b>	<b>0</b>	<b>19</b>	<b>26</b>	<b>45</b>
<b>Total</b>	<b>101</b>	<b>99</b>	<b>200</b>	<b>25</b>	<b>21</b>	<b>46</b>	<b>312</b>	<b>427</b>	<b>739</b>

**Egresados por edad y sexo (ciclo 2012-2013)**

Programas	19 años y menos			20 a 24 años		
	H	M	T	H	M	T
<b>Licenciatura</b>						
Derecho	0	0	0	52	66	118
Sociología	0	0	0	0	1	1
Trabajo Social	0	0	0	3	52	55
Psicología	0	0	0	20	67	87
Literatura Hispanomexicana	0	0	0	4	4	8
Administración de Empresas	0	0	0	45	80	125
Contaduría	0	0	0	17	51	68
Economía	0	0	0	10	10	20
Turismo	0	0	0	14	54	68
Historia de México	0	0	0	2	2	4
Educación	0	0	0	6	69	75
<b>Total</b>	<b>0</b>	<b>0</b>	<b>0</b>	<b>173</b>	<b>456</b>	<b>629</b>

## Egresados por edad y sexo (ciclo 2012-2013)

Programas	25 a 29 años			30 años o más			Total		
	H	M	T	H	M	T	H	M	T
<b>Licenciatura</b>									
Derecho	32	37	69	21	12	33	105	115	220
Sociología	2	4	6	1	1	2	3	6	9
Trabajo Social	3	16	19	1	7	8	7	75	82
Psicología	16	41	57	10	11	21	46	119	165
Literatura Hispanomexicana	4	3	7	1	4	5	9	11	20
Administración de Empresas	22	26	48	19	14	33	86	120	206
Contaduría	13	23	36	9	9	18	39	83	122
Economía	4	3	7	3	2	5	17	15	32
Turismo	9	28	37	3	0	3	26	82	108
Historia de México	2	1	3	2	0	2	6	3	9
Educación	12	34	46	3	13	16	21	116	137
<b>Subtotal</b>	<b>119</b>	<b>216</b>	<b>335</b>	<b>73</b>	<b>73</b>	<b>146</b>	<b>365</b>	<b>745</b>	<b>1110</b>
<b>Maestría</b>									
Administración	0	0	0	0	0	0	24	22	46
Psicoterapia Humanista y Educación para la Paz	0	0	0	0	0	0	8	21	29
Educación Especial	0	0	0	0	0	0	7	17	24
Derecho Fiscal	0	0	0	0	0	0	23	13	36
Investigación Educativa Aplicada	0	0	0	0	0	0	4	2	6
<b>Subtotal</b>	<b>0</b>	<b>0</b>	<b>0</b>	<b>0</b>	<b>0</b>	<b>0</b>	<b>66</b>	<b>75</b>	<b>141</b>
<b>Doctorado</b>									
Ciencias Sociales	0	0	0	0	0	0	0	0	0
<b>Subtotal</b>	<b>0</b>	<b>0</b>	<b>0</b>	<b>0</b>	<b>0</b>	<b>0</b>	<b>0</b>	<b>0</b>	<b>0</b>
<b>Total</b>	<b>119</b>	<b>216</b>	<b>335</b>	<b>73</b>	<b>73</b>	<b>146</b>	<b>431</b>	<b>820</b>	<b>1,251</b>

**Egresados por edad y sexo (ciclo 2012-2013)**

Programas	19 años y			20 a 24 años		
	H	M	T	H	M	T
<b>Licenciatura</b>						
Ingeniería Civil	0	0	0	16	3	19
Ingeniería Eléctrica	0	0	0	7	2	9
Ingeniería Industrial y de Sistemas	0	0	0	21	41	62
Ingeniería en Sistemas Digitales y Comunicaciones	0	0	0	10	4	14
Ingeniería en Sistemas Computacionales	0	0	0	31	9	40
Licenciatura en Matemáticas	0	0	0	3	2	5
Ingeniería en Manufactura	0	0	0	2	4	6
Ingeniería Física	0	0	0	2	5	7
Ingeniería en Mecatrónica	0	0	0	31	8	39
Ingeniería en Aeronáutica	0	0	0	2	1	3
Ingeniería Biomédica	0	0	0	6	5	11
Ingeniería en Sistemas Automotrices	0	0	0	3	0	3
<b>Total</b>	<b>0</b>	<b>0</b>	<b>0</b>	<b>134</b>	<b>84</b>	<b>218</b>

## Egresados por edad y sexo (ciclo 2012-2013)

Programas	25 a 29 años			30 años o más			Total		
	H	M	T	H	M	T	H	M	T
<b>Licenciatura</b>									
Ingeniería Civil	11	3	14	4	0	4	31	6	37
Ingeniería Eléctrica	14	0	14	9	0	9	30	2	32
Ingeniería Industrial y de Sistemas	23	5	28	9	5	14	53	51	104
Ingeniería en Sistemas Digitales y Comunicaciones	23	1	24	10	1	11	43	6	49
Ingeniería en Sistemas Computacionales	19	2	21	2	3	5	52	14	66
Licenciatura en Matemáticas	0	0	0	0	0	0	3	2	5
Ingeniería en Manufactura	4	1	5	7	0	7	13	5	18
Ingeniería Física	0	0	0	0	0	0	2	5	7
Ingeniería en Mecatrónica	28	3	31	6	0	6	65	11	76
Ingeniería en Aeronáutica	0	0	0	0	0	0	2	1	3
Ingeniería Biomédica	1	0	1	0	0	0	7	5	12
Ingeniería en Sistemas Automotrices	2	0	2	0	0	0	5	0	5
<b>Subtotal</b>	<b>125</b>	<b>15</b>	<b>140</b>	<b>47</b>	<b>9</b>	<b>56</b>	<b>306</b>	<b>108</b>	<b>414</b>
<b>Maestría</b>									
Ingeniería Ambiental	0	0	0	0	0	0	4	1	5
Matemática Educativa	0	0	0	0	0	0	4	6	10
Ingeniería en Manufactura	0	0	0	0	0	0	22	3	25
Ingeniería Civil	0	0	0	0	0	0	7	2	9
Ingeniería Eléctrica	0	0	0	0	0	0	1	1	2
Ciencias en Ingeniería Eléctrica	0	0	0	0	0	0	2	0	2
Ingeniería Industrial	0	0	0	0	0	0	17	12	29
Ciencias de los Materiales	0	0	0	0	0	0	7	4	11
<b>Subtotal</b>	<b>0</b>	<b>0</b>	<b>0</b>	<b>0</b>	<b>0</b>	<b>0</b>	<b>64</b>	<b>29</b>	<b>93</b>
<b>Doctorado</b>									
Ciencias de los Materiales	0	0	0	0	0	0	4	0	4
Ciencias en Ingeniería	0	0	0	0	0	0	3	1	4
<b>Subtotal</b>	<b>0</b>	<b>0</b>	<b>0</b>	<b>0</b>	<b>0</b>	<b>0</b>	<b>7</b>	<b>1</b>	<b>8</b>
<b>Total</b>	<b>125</b>	<b>15</b>	<b>140</b>	<b>47</b>	<b>9</b>	<b>56</b>	<b>377</b>	<b>138</b>	<b>515</b>

**Egresados por edad y sexo (ciclo 2012-2013)**

Programas	19 años y menos			20 a 24 años		
	H	M	T	H	M	T
<b>Licenciatura</b>						
Ingeniería en Agroindustrias	0	0	0	0	1	1
Mercadotecnia	0	0	0	9	10	19
Administración de Empresas	0	0	0	2	0	2
Turismo	0	0	0	0	9	9
Trabajo Social	0	0	0	0	21	21
Educación	0	0	0	9	50	59
Enfermería	0	0	0	3	14	17
Agronegocios	3	0	3	0	0	0
<b>Total</b>	<b>3</b>	<b>0</b>	<b>3</b>	<b>23</b>	<b>105</b>	<b>128</b>

Programas	25 a 29 años			30 años o más			Total		
	H	M	T	H	M	T	H	M	T
<b>Licenciatura</b>									
Ingeniería en Agroindustrias	2	0	2	0	0	0	2	1	3
Mercadotecnia	2	1	3	1	0	1	12	11	23
Administración de Empresas	0	1	1	0	0	0	2	1	3
Turismo	1	0	1	0	1	1	1	10	11
Trabajo Social	0	1	1	0	0	0	0	22	22
Educación	4	12	16	0	3	3	13	65	78
Enfermería	0	0	0	0	0	0	3	14	17
Agronegocios	0	0	0	0	0	0	3	0	3
<b>Total</b>	<b>9</b>	<b>15</b>	<b>24</b>	<b>1</b>	<b>4</b>	<b>5</b>	<b>36</b>	<b>124</b>	<b>160</b>



**Egresados por edad y sexo (ciclo 2012-2013)**

Programas	19 años y menos			20 a 24 años		
	H	M	T	H	M	T
<b>Licenciatura</b>						
Humanidades	0	0	0	0	3	3
Geoinformática	0	0	0	15	1	16
Enfermería	0	0	0	0	0	0
Médico Cirujano	0	0	0	0	0	0
<b>Total</b>	<b>0</b>	<b>0</b>	<b>0</b>	<b>15</b>	<b>4</b>	<b>19</b>

Programas	25 a 29 años			30 años o más			Total		
	H	M	T	H	M	T	H	M	T
<b>Licenciatura</b>									
Humanidades	0	1	1	0	0	0	0	4	4
Geoinformática	4	0	4	0	0	0	19	1	20
Enfermería	0	0	0	0	0	0	0	0	0
Médico Cirujano	0	0	0	0	0	0	0	0	0
<b>Total</b>	<b>4</b>	<b>1</b>	<b>5</b>	<b>0</b>	<b>0</b>	<b>0</b>	<b>19</b>	<b>5</b>	<b>24</b>

## Resumen titulados por edad y sexo (ciclo 2012-2013)

Institutos	19 años y menos			20 a 24 años		
	H	M	T	H	M	T
<b>IADA</b>	0	0	0	51	104	155
Lic.	0	0	0	51	104	155
<b>ICB</b>	0	0	0	85	235	320
Lic.	0	0	0	85	235	320
<b>ICSA</b>	0	0	0	158	452	610
Lic.	0	0	0	158	452	610
<b>IIT</b>	0	0	0	138	84	222
Lic.	0	0	0	138	84	222
<b>DMNCG</b>	0	0	0	9	44	53
Lic.	0	0	0	9	44	53
<b>Total</b>	0	0	0	441	919	1,360

Institutos	25 a 29 años			30 años o más			Total		
	H	M	T	H	M	T	H	M	T
<b>IADA</b>	61	55	116	40	24	64	160	190	350
Lic.	61	55	116	40	24	64	152	183	335
Posg.			0			0	8	7	15
<b>ICB</b>	224	270	494	69	58	127	417	601	1,018
Lic.	224	270	494	69	58	127	378	563	941
Posg.			0			0	39	38	77
<b>ICSA</b>	130	243	373	128	151	279	457	904	1,361
Lic.	130	243	373	128	151	279	416	846	1,262
Posg.			0			0	41	58	99
<b>IIT</b>	120	18	138	97	31	128	407	153	560
Lic.	120	18	138	97	31	128	355	133	488
Posg.			0			0	52	20	72
<b>DMNCG</b>	46	105	151	18	37	55	73	186	259
Lic.	46	105	151	18	37	55	73	186	259

## Titulados por edad y sexo (ciclo 2012-2013)

Programas	19 años y			20 a 24 años		
	H	M	T	H	M	T
<b>Licenciatura</b>						
Arquitectura	0	0	0	19	16	35
Diseño Gráfico	0	0	0	16	36	52
Diseño de Interiores	0	0	0	0	32	32
Diseño Industrial	0	0	0	7	10	17
Artes Visuales	0	0	0	3	6	9
Música	0	0	0	6	4	10
Teoría y Crítica del Arte	0	0	0	0	0	0
<b>Total</b>	<b>0</b>	<b>0</b>	<b>0</b>	<b>51</b>	<b>104</b>	<b>155</b>

Programas	25 a 29			30 años o			Total		
	H	M	T	H	M	T	H	M	T
<b>Licenciatura</b>									
Arquitectura	22	13	35	21	7	28	62	36	98
Diseño Gráfico	11	15	26	10	5	15	37	56	93
Diseño de Interiores	0	17	17	0	3	3	0	52	52
Diseño Industrial	19	5	24	4	5	9	30	20	50
Artes Visuales	5	3	8	2	1	3	10	10	20
Música	4	2	6	3	3	6	13	9	22
Teoría y Crítica del Arte	0	0	0	0	0	0	0	0	0
<b>Subtotal</b>	<b>61</b>	<b>55</b>	<b>116</b>	<b>40</b>	<b>24</b>	<b>64</b>	<b>152</b>	<b>183</b>	<b>335</b>
<b>Maestría</b>									
Planificación y Desarrollo Urbano	0	0	0	0	0	0	3	5	8
Estudios y Procesos Creativos en Arte y Diseño	0	0	0	0	0	0	2	2	4
<b>Subtotal</b>	<b>0</b>	<b>0</b>	<b>0</b>	<b>0</b>	<b>0</b>	<b>0</b>	<b>5</b>	<b>7</b>	<b>12</b>
<b>Doctorado</b>									
Estudios Urbanos	0	0	0	0	0	0	3	0	3
<b>Subtotal</b>	<b>0</b>	<b>0</b>	<b>0</b>	<b>0</b>	<b>0</b>	<b>0</b>	<b>3</b>	<b>0</b>	<b>3</b>
<b>Total</b>	<b>61</b>	<b>55</b>	<b>116</b>	<b>40</b>	<b>24</b>	<b>64</b>	<b>160</b>	<b>190</b>	<b>350</b>

**Titulados por edad y sexo (ciclo 2012-2013)**

Programas	19 años y menos			20 a 24 años		
	H	M	T	H	M	T
<b>Licenciatura</b>						
Médico Cirujano	0	0	0	12	22	34
Cirujano Dentista	0	0	0	13	56	69
Médico Veterinario Zootecnista	0	0	0	12	15	27
Optometría	0	0	0	3	1	4
Nutrición	0	0	0	7	26	33
Química	0	0	0	8	14	22
Biología	0	0	0	7	13	20
Entrenamiento Deportivo	0	0	0	14	8	22
Enfermería	0	0	0	9	80	89
<b>Total</b>	<b>0</b>	<b>0</b>	<b>0</b>	<b>85</b>	<b>235</b>	<b>320</b>

**Titulados por edad y sexo (ciclo 2012-2013)**

Programas	25 a 29 años			30 años o más			Total		
	H	M	T	H	M	T	H	M	T
<b>Licenciatura</b>									
Médico Cirujano	97	95	192	25	13	38	134	130	264
Cirujano Dentista	52	74	126	24	20	44	89	150	239
Médico Veterinario Zootecnista	13	13	26	7	2	9	32	30	62
Optometría	4	0	4	0	0	0	7	1	8
Nutrición	9	25	34	1	9	10	17	60	77
Química	4	8	12	2	4	6	14	26	40
Biología	6	4	10	3	1	4	16	18	34
Entrenamiento Deportivo	15	3	18	4	4	8	33	15	48
Enfermería	24	48	72	3	5	8	36	133	169
<b>Subtotal</b>	<b>224</b>	<b>270</b>	<b>494</b>	<b>69</b>	<b>58</b>	<b>127</b>	<b>378</b>	<b>563</b>	<b>941</b>
<b>Especialidad</b>									
Anestesiología	0	0	0	0	0	0	0	2	2
Cirugía General	0	0	0	0	0	0	0	0	0
Ginecología y Obstetricia	0	0	0	0	0	0	2	0	2
Pediatría Médica	0	0	0	0	0	0	0	0	0
Medicina Familiar	0	0	0	0	0	0	20	15	35
Medicina Integrada	0	0	0	0	0	0	0	0	0
Ortopedia y Traumatología	0	0	0	0	0	0	0	0	0
Cirugía Oral y Maxilofacial	0	0	0	0	0	0	0	0	0
Endodoncia	0	0	0	0	0	0	0	0	0
Odontopediatría	0	0	0	0	0	0	0	0	0
Ortodoncia	0	0	0	0	0	0	3	5	8
Periodoncia	0	0	0	0	0	0	1	1	2
Protesis Bucal Fija y Removible	0	0	0	0	0	0	0	0	0
Medicina y Cirugía en Pequeñas Especies	0	0	0	0	0	0	0	2	2
<b>Subtotal</b>	<b>0</b>	<b>0</b>	<b>0</b>	<b>0</b>	<b>0</b>	<b>0</b>	<b>26</b>	<b>25</b>	<b>51</b>
<b>Maestría</b>									
Ciencias de la Salud Pública	0	0	0	0	0	0	1	4	5
Ciencias: Orientación Genómica	0	0	0	0	0	0	5	5	10
Docencia Biomédica	0	0	0	0	0	0	3	2	5
Ciencias Odontológicas	0	0	0	0	0	0	1	0	1
Ciencias Forenses	0	0	0	0	0	0	0	0	0
Ciencias Químico Biológicas	0	0	0	0	0	0	3	2	5
<b>Subtotal</b>	<b>0</b>	<b>0</b>	<b>0</b>	<b>0</b>	<b>0</b>	<b>0</b>	<b>13</b>	<b>13</b>	<b>26</b>
<b>Total</b>	<b>224</b>	<b>270</b>	<b>494</b>	<b>69</b>	<b>58</b>	<b>127</b>	<b>417</b>	<b>601</b>	<b>1,018</b>

**Titulados por edad y sexo (ciclo 2012-2013)**

Programas	19 años y menos			20 a 24 años		
	H	M	T	H	M	T
<b>Licenciatura</b>						
Derecho	0	0	0	48	68	116
Sociología	0	0	0	1	0	1
Trabajo Social	0	0	0	4	51	55
Psicología	0	0	0	20	67	87
Literatura Hispanomexicana	0	0	0	3	4	7
Administración de Empresas	0	0	0	37	79	116
Contaduría	0	0	0	14	51	65
Economía	0	0	0	10	10	20
Turismo	0	0	0	14	52	66
Historia de México	0	0	0	2	2	4
Educación	0	0	0	5	68	73
<b>Subtotal</b>	<b>0</b>	<b>0</b>	<b>0</b>	<b>158</b>	<b>452</b>	<b>610</b>

### Titulados por edad y sexo (ciclo 2012-13)

Programas	25 a 29 años			30 años o más			Total		
	H	M	T	H	M	T	H	M	T
<b>Licenciatura</b>									
Derecho	35	38	73	40	28	68	123	134	257
Sociología	4	4	8	3	2	5	8	6	14
Trabajo Social	3	14	17	1	17	18	8	82	90
Psicología	17	45	62	13	21	34	50	133	183
Literatura Hispanomexicana	4	4	8	1	4	5	8	12	20
Administración de Empresas	21	28	49	36	37	73	94	144	238
Contaduría	14	28	42	17	20	37	45	99	144
Economía	5	4	9	4	5	9	19	19	38
Turismo	11	35	46	6	4	10	31	91	122
Historia de México	3	1	4	2	0	2	7	3	10
Educación	13	42	55	5	13	18	23	123	146
<b>Subtotal</b>	<b>130</b>	<b>243</b>	<b>373</b>	<b>128</b>	<b>151</b>	<b>279</b>	<b>416</b>	<b>846</b>	<b>1,262</b>
<b>Maestría</b>									
Administración	0	0	0	0	0	0	24	22	46
Economía	0	0	0	0	0	0	1	5	6
Educación Especial con Enfoque Comunitarios	0	0	0	0	0	0	2	17	19
Ciencias Sociales	0	0	0	0	0	0	4	4	8
Psicoterapia Humanista y Educación para la Paz	0	0	0	0	0	0	5	8	13
<b>Subtotal</b>	<b>0</b>	<b>0</b>	<b>0</b>	<b>0</b>	<b>0</b>	<b>0</b>	<b>36</b>	<b>56</b>	<b>92</b>
<b>Doctorado</b>									
Ciencias Sociales	0	0	0	0	0	0	5	2	7
<b>Subtotal</b>	<b>0</b>	<b>0</b>	<b>0</b>	<b>0</b>	<b>0</b>	<b>0</b>	<b>5</b>	<b>2</b>	<b>7</b>
<b>Total</b>	<b>130</b>	<b>243</b>	<b>373</b>	<b>128</b>	<b>151</b>	<b>279</b>	<b>457</b>	<b>904</b>	<b>1,361</b>

**Titulados por edad y sexo (ciclo 2012-2013)**

Programas	19 años y menos			20 a 24 años		
	H	M	T	H	M	T
<b>Licenciatura</b>						
Ingeniería Civil	0	0	0	16	3	19
Ingeniería Eléctrica	0	0	0	7	2	9
Ingeniería Industrial y de Sistemas	0	0	0	23	40	63
Ingeniería en Sistemas Digitales y Comunicaciones	0	0	0	10	4	14
Ingeniería en Sistemas Computacionales	0	0	0	32	9	41
Licenciatura en Matemáticas	0	0	0	2	2	4
Ingeniería en Manufactura	0	0	0	2	5	7
Ingeniería Física	0	0	0	3	6	9
Ingeniería en Mecatrónica	0	0	0	31	7	38
Ingeniería en Aeronáutica	0	0	0	2	1	3
Ingeniería Biomédica	0	0	0	6	5	11
Ingeniería en Sistemas Automotrices	0	0	0	4	0	4
<b>Subtotal</b>	<b>0</b>	<b>0</b>	<b>0</b>	<b>138</b>	<b>84</b>	<b>222</b>



### Titulados por edad y sexo (ciclo 2012-13)

Programas	25 a 29 años			30 años o más			Total		
	H	M	T	H	M	T	H	M	T
<b>Licenciatura</b>									
Ingeniería Civil	12	3	15	12	0	12	40	6	46
Ingeniería Eléctrica	12	0	12	17	0	17	36	2	38
Ingeniería Industrial y de Sistemas	20	6	26	21	11	32	64	57	121
Ingeniería en Sistemas Digitales y Comunicaciones	21	1	22	22	3	25	53	8	61
Ingeniería en Sistemas Computacionales	20	2	22	11	10	21	63	21	84
Licenciatura en Matemáticas	0	0	0	0	0	0	2	2	4
Ingeniería en Manufactura	7	3	10	7	1	8	16	9	25
Ingeniería Física	0	0	0	0	0	0	3	6	9
Ingeniería en Mecatrónica	25	3	28	7	6	13	63	16	79
Ingeniería en Aeronáutica	0	0	0	0	0	0	2	1	3
Ingeniería Biomédica	1	0	1	0	0	0	7	5	12
Ingeniería en Sistemas Automotrices	2	0	2	0	0	0	6	0	6
<b>Subtotal</b>	<b>120</b>	<b>18</b>	<b>138</b>	<b>97</b>	<b>31</b>	<b>128</b>	<b>355</b>	<b>133</b>	<b>488</b>
<b>Maestría</b>									
Matemática Educativa	0	0	0	0	0	0	3	3	6
Ingeniería en Manufactura	0	0	0	0	0	0	22	3	25
Ingeniería Civil	0	0	0	0	0	0	6	0	6
Ingeniería Eléctrica	0	0	0	0	0	0	1	1	2
Ciencias en Ingeniería Eléctrica	0	0	0	0	0	0	2	1	3
Ingeniería Industrial	0	0	0	0	0	0	17	12	29
<b>Subtotal</b>	<b>0</b>	<b>0</b>	<b>0</b>	<b>0</b>	<b>0</b>	<b>0</b>	<b>51</b>	<b>20</b>	<b>71</b>
<b>Doctorado</b>									
Ciencias de los Materiales	0	0	0	0	0	0	1	0	1
<b>Subtotal</b>	<b>0</b>	<b>0</b>	<b>0</b>	<b>0</b>	<b>0</b>	<b>0</b>	<b>1</b>	<b>0</b>	<b>1</b>
<b>Total</b>	<b>120</b>	<b>18</b>	<b>138</b>	<b>97</b>	<b>31</b>	<b>128</b>	<b>407</b>	<b>153</b>	<b>560</b>

### Titulados por edad y sexo (ciclo 2012-2013)

Programas	19 años y			20 a 24		
	H	M	T	H	M	T
<b>Licenciatura</b>						
Ingeniería en Agroindustrias	0	0	0	0	1	1
Mercadotecnia	0	0	0	4	3	7
Administración de Empresas	0	0	0	1	0	1
Turismo	0	0	0	0	6	6
Trabajo Social	0	0	0	0	8	8
Educación	0	0	0	4	25	29
Enfermería	0	0	0	0	1	1
<b>Total</b>	<b>0</b>	<b>0</b>	<b>0</b>	<b>9</b>	<b>44</b>	<b>53</b>

Programas	25 a 29 años			30 años o			Total		
	H	M	T	H	M	T	H	M	T
<b>Licenciatura</b>									
Ingeniería en Agroindustrias	6	0	6	1	1	2	7	2	9
Mercadotecnia	18	21	39	3	4	7	25	28	53
Administración de Empresas	2	1	3	1	1	2	4	2	6
Turismo	0	3	3	0	3	3	0	12	12
Trabajo Social	9	43	52	7	18	25	16	69	85
Educación	10	36	46	2	6	8	16	67	83
Enfermería	1	1	2	4	4	8	5	6	11
<b>Total</b>	<b>46</b>	<b>105</b>	<b>151</b>	<b>18</b>	<b>37</b>	<b>55</b>	<b>73</b>	<b>186</b>	<b>259</b>

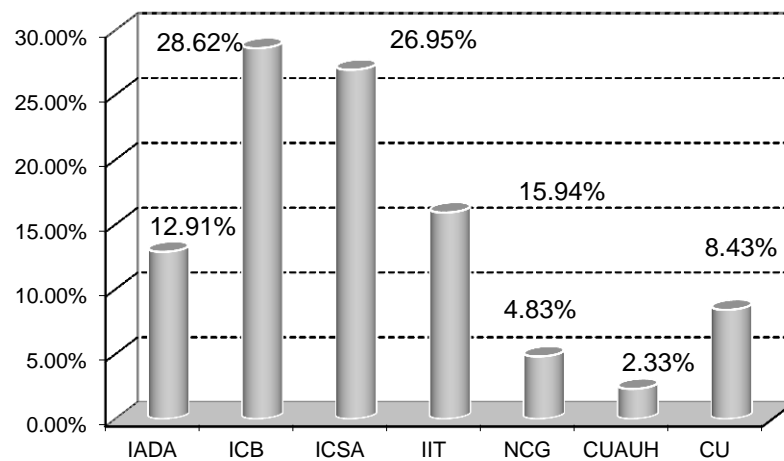
# PERSONAL ACADÉMICO

---

### Por institutos

Agosto - Diciembre 2013

Dependencia	Personal académico
Arquitectura, Diseño y Arte	294
Ciencias Biomédicas	652
Ciencias Sociales y Administración	614
Ingeniería y Tecnología	363
División Multidisciplinaria Campus Nuevo Casas Grandes	110
División Multidisciplinaria Campus Cuauhtémoc	53
División Multidisciplinaria en Ciudad Universitaria	192
<b>Total</b>	<b>2,278</b>



### Por grado académico que posee

Agosto - Diciembre 2013

Grado académico	
Técnico superior	0
Licenciatura con título	1093
Especialidad	163
Maestría con grado	707
Maestría sin grado	0
Doctorado con grado	315
Doctorado sin grado	0
<b>Total</b>	<b>2,278</b>

### Por Institutos y por grado académico que posee

Institutos	Técnico Superior	Licenciatura con título	Especialidad	Maestría con grado	Maestría sin grado	Doctorado con grado	Doctorado sin grado	Total
Arquitectura, Diseño y Arte	0	203	0	67	0	24	0	294
Ciencias Biomédicas	0	276	146	166	0	64	0	652
Ciencias Sociales y Administración	0	269	0	230	0	115	0	614
Ingeniería y Tecnología	0	116	0	162	0	85	0	363
División Multidisciplinaria Campus Nuevo Casas Grandes	0	84	0	13	0	13	0	110
División Multidisciplinaria Campus Cuauhtémoc	0	18	17	10	0	8	0	53
División Multidisciplinaria en Ciudad Universitaria	0	127	0	59	0	6	0	192
<b>Subtotal</b>	<b>0</b>	<b>1,093</b>	<b>163</b>	<b>707</b>	<b>0</b>	<b>315</b>	<b>0</b>	<b>2,278</b>

### Por grado académico y tiempo contratado

Agosto - Diciembre 2013

Tiempo contratado	Técnico Superior	Licenciatura con título	Especialidad	Maestría con grado	Maestría sin grado	Doctorado con grado	Doctorado sin grado	Total
Tiempo Completo	0	51	34	294	0	297	0	<b>676</b>
Medio Tiempo	0	22	3	34	0	0	0	<b>59</b>
Horas Clase	0	1020	126	379	0	18	0	<b>1,543</b>
<b>Total</b>	<b>0</b>	<b>1,093</b>	<b>163</b>	<b>707</b>	<b>0</b>	<b>315</b>	<b>0</b>	<b>2,278</b>

### Por institutos y tiempo contratado

Instituto	TC	*TCD	**TCF	***TCI	MT	Hrs. Clase y Honorarios	Total
IADA	76	5	1	0	5	213	<b>300</b>
ICB	144	7	5	0	7	501	<b>664</b>
ICSA	232	6	27	0	28	354	<b>647</b>
IIT	176	7	6	0	3	184	<b>376</b>
DMCNCG	18	1	0	0	1	91	<b>111</b>
DMCC	15	1	1	0	4	34	<b>55</b>
DMCU	15	2	1	0	11	166	<b>195</b>
<b>Total</b>	<b>676</b>	<b>29</b>	<b>41</b>	<b>0</b>	<b>59</b>	<b>1,543</b>	<b>2,348</b>

\*TCD que esta realizando funciones Directivas

\*\*TCF son funcionarios en rectoría

\*\*\*TCI que realizan funciones de investigación

## Por instituto, por grado académico y tiempo contratado

Agosto - Diciembre 2013

### IADA

Tiempo contratado	Técnico Superior	Licenciatura con título	Especialidad	Maestría con grado	Maestría sin grado	Doctorado con grado	Doctorado sin grado	Total
Tiempo Completo		14		40		22		76
Medio Tiempo		5		0		0		5
Horas Clase		184		27		2		213
<b>Total</b>	<b>0</b>	<b>203</b>	<b>0</b>	<b>67</b>	<b>0</b>	<b>24</b>	<b>0</b>	<b>294</b>

### ICB

Tiempo contratado	Técnico Superior	Licenciatura con título	Especialidad	Maestría con grado	Maestría sin grado	Doctorado con grado	Doctorado sin grado	Total
Tiempo Completo		8	33	49		54		144
Medio Tiempo		2	3	2				7
Horas Clase		266	110	115		10		501
<b>Total</b>	<b>0</b>	<b>276</b>	<b>146</b>	<b>166</b>	<b>0</b>	<b>64</b>	<b>0</b>	<b>652</b>

### ICSA

Tiempo contratado	Técnico Superior	Licenciatura con título	Especialidad	Maestría con grado	Maestría sin grado	Doctorado con grado	Doctorado sin grado	Total
Tiempo Completo		19		102		111		232
Medio Tiempo		13		15				28
Horas Clase		237		113		4		354
<b>Total</b>	<b>0</b>	<b>269</b>	<b>0</b>	<b>230</b>	<b>0</b>	<b>115</b>	<b>0</b>	<b>614</b>

## Por instituto, por grado académico y tiempo contratado

Agosto - Diciembre 2013

### IIT

Tiempo contratado	Técnico Superior	Licenciatura con título	Especialidad	Maestría con grado	Maestría sin grado	Doctorado con grado	Doctorado sin grado	Total
Tiempo Completo		10		82		84		176
Medio Tiempo		1		2				3
Horas Clase		105		78		1		184
<b>Total</b>	<b>0</b>	<b>116</b>	<b>0</b>	<b>162</b>	<b>0</b>	<b>85</b>	<b>0</b>	<b>363</b>

### DMCNCG

Tiempo contratado	Técnico Superior	Licenciatura con título	Especialidad	Maestría con grado	Maestría sin grado	Doctorado con grado	Doctorado sin grado	Total
Tiempo Completo				6		12		18
Medio Tiempo		1						1
Horas Clase		83		7		1		91
<b>Total</b>	<b>0</b>	<b>84</b>	<b>0</b>	<b>13</b>	<b>0</b>	<b>13</b>	<b>0</b>	<b>110</b>

### DMCC

Tiempo contratado	Técnico Superior	Licenciatura con título	Especialidad	Maestría con grado	Maestría sin grado	Doctorado con grado	Doctorado sin grado	Total
Tiempo Completo			1	6		8		15
Medio Tiempo				4				4
Horas Clase		18	16					34
<b>Total</b>	<b>0</b>	<b>18</b>	<b>17</b>	<b>10</b>	<b>0</b>	<b>8</b>	<b>0</b>	<b>53</b>



**MAESTROS POR INSTITUTO, TIEMPO CONTRATADO Y SEXO**

Agosto - Diciembre 2013

Institutos	Tiempo Completo			PTC Directivo			PTC Funcionario			Medio Tiempo			Horas Clase y Honorarios			UACJ		
	H	M	T	H	M	T	H	M	T	H	M	T	H	M	T	H	M	T
IADA	50	26	76	1	4	5	1	0	1	1	4	5	135	78	213	188	112	300
ICB	96	48	144	6	1	7	5	0	5	5	2	7	292	209	501	404	260	664
ICSA	131	101	232	4	2	6	15	12	27	26	2	28	203	151	354	379	268	647
IIT	140	36	176	6	1	7	4	2	6	3	0	3	115	69	184	268	108	376
DMCNCG	10	8	18	1	0	1	0	0	0	1	0	1	30	61	91	42	69	111
DMCC	7	8	15	1	0	1	0	1	1	2	2	4	21	13	34	31	24	55
CU	9	6	15	2	0	2	1	0	1	4	7	11	91	75	166	107	88	195
<b>Total UACJ</b>	<b>443</b>	<b>233</b>	<b>676</b>	<b>21</b>	<b>8</b>	<b>29</b>	<b>26</b>	<b>15</b>	<b>41</b>	<b>42</b>	<b>17</b>	<b>59</b>	<b>887</b>	<b>656</b>	<b>1,543</b>	<b>1,419</b>	<b>929</b>	<b>2,348</b>

## Profesores de Tiempo Completo

Agosto - Diciembre 2013

Dependencia	PTC	Posgrado	Doctorado	Maestría	Especialidad	Licenciatura
<b>Arquitectura, Diseño y Arte</b>						
<b>Licenciatura</b>						
Lic. Arquitectura	15	12	3	8	1	4
Lic. Diseño Gráfico	14	13	4	9		1
Lic. Diseño de Interiores	8	5	1	4	1	3
Lic. Diseño Industrial	7	7	2	5		
Lic. Artes Visuales	7	7	1	6		
Lic. Música	8	8	1	7	1	
Lic. Teoría y Crítica del Arte	1	1	1		1	
<b>Subtotal</b>	<b>60</b>	<b>53</b>	<b>13</b>	<b>39</b>	<b>4</b>	<b>8</b>
<b>Maestría</b>						
Mtría. en Planif. y Desarrollo Urbano	10	10	8	2		
Mtría. en Estudios y Procesos Creativos	6	6	6		2	
Doctorado Estudios Urbanos	4	4	4			
<b>Subtotal</b>	<b>20</b>	<b>20</b>	<b>18</b>	<b>2</b>	<b>0</b>	<b>0</b>
<b>Total</b>	<b>80</b>	<b>73</b>	<b>31</b>	<b>41</b>	<b>4</b>	<b>7</b>

Dependencia	Tutoría	Con Perfil PROMEP	Que Estudian BP	En el SNI	Año Sabático	En Cuerpo Académico
<b>Institutos y Programas</b>						
<b>Arquitectura, Diseño y Arte</b>						
Lic. Arquitectura		8	3	2		5
Lic. Diseño Gráfico		9	4	2		7
Lic. Diseño de Interiores		4				
Lic. Diseño Industrial		7				2
Lic. Artes Visuales		6	3			3
Lic. Música		7				8
Lic. Teoría y Crítica del Arte		1		1		1
<b>Subtotal</b>	<b>0</b>	<b>42</b>	<b>10</b>	<b>5</b>	<b>0</b>	<b>26</b>
<b>Maestría</b>						
Mtría. en Planif. y Desarrollo Urbano		9		5		7
Mtría. en Estudios y Procesos Creativos		6		4		6
Doctorado Estudios Urbanos		3		3		3
<b>Subtotal</b>	<b>0</b>	<b>18</b>	<b>0</b>	<b>12</b>	<b>0</b>	<b>16</b>
<b>Total</b>	<b>0</b>	<b>60</b>	<b>10</b>	<b>17</b>	<b>0</b>	<b>42</b>

## Profesores de Tiempo Completo

Agosto - Diciembre 2013

Dependencia	PTC	Posgrado	Doctorado	Maestría	Especialidad	Licenciatura
<b>Ciencias Biomédicas</b>						
<b>Licenciatura</b>						
Lic. Médico Cirujano	27	26	5	7	14	1
Lic. Cirujano Dentista	7	7		4	3	
Lic. Médico Veterinario Zootecnista	21	20	13	7		1
Lic. Optometría	1	1		1		
Lic. Nutrición	15	15	6	9		
Lic. Química	18	17	12	5		1
Lic. Biología	14	13	10	3		1
Lic. Entrenamiento Deportivo	8	8	4	4		
Lic. Enfermería	8	6		6		2
<b>Subtotal</b>	<b>119</b>	<b>113</b>	<b>50</b>	<b>46</b>	<b>17</b>	<b>6</b>
<b>Especialidad</b>						
Esp. Endodoncia	5	5			5	
Esp. Odontopediatría	2	2			2	
Esp. Ortodoncia	3	3		1	2	
Esp. Prótesis Bucal Fija y Removible	3	3			3	
Esp. Periodoncia	4	4			4	
Esp. en Cirugía Oral y Maxilofacial		0				
Esp. en Anestesiología	1	1			1	
Esp. en Pediatría Médica	1	1			1	
Esp. en Ginecología y Obstetricia	1	1			1	
Esp. en Cirugía General	2	2			2	
Esp. en Medicina Interna		0				
Esp. en Medicina Familiar		0				
Esp. en Ortopedia		0				
Esp. en Medicina Integrada		0				
<b>Subtotal</b>	<b>22</b>	<b>22</b>	<b>0</b>	<b>1</b>	<b>21</b>	<b>0</b>
<b>Maestría</b>						
Mtría. en Ciencias de la Salud Pública		0				
Mtría. en Ciencias: Orientación Genómica	3	3	3			
Mtría. Ciencias Forenses		0				
Mtría. en Docencia Biomédica	1	1	1			
Mtría. en Ciencias Odontológicas Clínico Epidemiológicas	1	1	1			
Mtría. en Ciencias Químico Biológicas	4	4	4			
<b>Subtotal</b>	<b>9</b>	<b>9</b>	<b>9</b>	<b>0</b>	<b>0</b>	<b>0</b>
<b>Total</b>	<b>150</b>	<b>144</b>	<b>59</b>	<b>47</b>	<b>38</b>	<b>6</b>

## Profesores de Tiempo Completo

Agosto - Diciembre 2013

Dependencia	Tutoría	Con Perfil PROMEP	Que Estudian BP	En el SNI	Año Sabático	En Cuerpo Académico
<b>Ciencias Biomédicas</b>						
Lic. Médico Cirujano		8		2		4
Lic. Cirujano Dentista		3				
Lic. Médico Veterinario Zootecnista		15		5		15
Lic. Optometría						
Lic. Nutrición		9	2	2	1	9
Lic. Química		11	1	4	1	16
Lic. Biología		12	2	4	1	11
Lic. Entrenamiento Deportivo		7	2			6
Lic. Enfermería		2	2			
<b>Subtotal</b>	<b>0</b>	<b>67</b>	<b>9</b>	<b>17</b>	<b>3</b>	<b>61</b>
<b>Especialidad</b>						
Esp. Endodoncia		2				
Esp. Odontopediatría		1				
Esp. Ortodoncia		3				
Esp. Prótesis Bucal Fija y Removible		2				
Esp. Periodoncia		2				
Esp. en Cirugía Oral y Maxilofacial						
Esp. en Anestesiología						
Esp. en Pediatría Médica						
Esp. en Ginecología y Obstetricia						
Esp. en Cirugía General		1				
Esp. en Medicina Interna						
Esp. en Medicina Familiar						
Esp. en Medicina Integrada						
Esp. en Ortopedia						
<b>Subtotal</b>	<b>0</b>	<b>11</b>	<b>0</b>	<b>0</b>	<b>0</b>	<b>0</b>
<b>Maestría</b>						
Mtría. en Ciencias de la Salud Pública						
Mtría en Ciencias: Orientación Genómica		3		1		2
Mtría Ciencias Forenses						
Mtría en Docencia Biomédica		1				1
Mtría en Ciencias Odontológicas Clínico Epidemiológicas		1				
Mtría en Ciencias Químico Biológicas		4		4		4
<b>Subtotal</b>	<b>0</b>	<b>9</b>	<b>0</b>	<b>5</b>	<b>0</b>	<b>7</b>
<b>Total</b>	<b>0</b>	<b>87</b>	<b>9</b>	<b>22</b>	<b>3</b>	<b>68</b>

## Profesores de Tiempo Completo

Agosto - Diciembre 2013

Dependencia	PTC	Posgrado	Doctorado	Maestría	Licenciatura
<b>Ciencias Sociales y Administración</b>					
<b>Licenciatura</b>					
Lic. Derecho	33	27	3	24	6
Lic. Economía	19	17	4	13	2
Lic. Turismo	8	8	5	3	
Lic. Sociología	22	21	8	13	1
Lic. Administración de Empresas	22	19	5	14	3
Lic. Trabajo Social	10	9	5	4	1
Lic. Psicología	29	27	15	12	2
Lic. Literatura Hispanomexicana	10	8	2	6	2
Lic. Contaduría	9	9	4	5	
Lic. Historia	16	11	8	3	5
Lic. Educación	17	17	12	5	
Lic. Ciencias de la Seguridad	1	1		1	
<b>Subtotal</b>	<b>196</b>	<b>174</b>	<b>71</b>	<b>103</b>	<b>22</b>
<b>Maestría</b>					
Mtría. en Administración	6	6	4	2	
Mtría. en Educación		0			
Mtría. en Educación Especial	5	5	3	2	
Mtría. en Ciencias Sociales	13	13	12	1	
Mtría. en Ciencias Económicas		0			
Mtría. en Cultura e Inv. Literaria		0			
Mtría. en Filosofía	4	4	3	1	
Mtría. en Derecho Fiscal		0			
Mtría. en Derecho Empresarial	1	1		1	
Mtría. en Psicoterapia Humanista y Educación para la Paz	3	3		3	
Mtría. en Economía	9	9	8	1	
Mtría. en Estudios Literarios	5	5	5		
Mtría. en Investigación Educativa Aplicada	8	8	5	3	
<b>Doctorado</b>					
Ciencias Sociales	5	5	5		
<b>Subtotal</b>	<b>59</b>	<b>59</b>	<b>45</b>	<b>14</b>	<b>0</b>
<b>Total</b>	<b>255</b>	<b>233</b>	<b>116</b>	<b>117</b>	<b>22</b>

## Profesores de Tiempo Completo

Agosto - Diciembre 2013

Dependencia	Tutoría	Con Perfil PROMEP	Que Estudian BP	En el SNI	Año Sabático	En Cuerpo Académico
<b>Ciencias Sociales y Administración</b>						
<b>Licenciatura</b>						
Lic. Derecho		12		3		8
Lic. Economía		8	4	1	1	5
Lic. Turismo		8	1	1		5
Lic. Sociología		13	4	3	3	9
Lic. Administración de Empresas		13	2	1	3	8
Lic. Trabajo Social		6		2	1	5
Lic. Psicología		20	6	5	1	20
Lic. Literatura Hispanomexicana		6	1	2		4
Lic. Contaduría		7		2		5
Lic. Historia		8	1	3	1	8
Lic. Educación		13		5		13
Lic. En Ciencias de la Seguridad		1	1	1		1
<b>Subtotal</b>	<b>0</b>	<b>115</b>	<b>20</b>	<b>29</b>	<b>10</b>	<b>91</b>
<b>Maestría</b>						
Mtría. en Administración		5	1	3	1	4
Mtría. en Educación						
Mtría. en Educación Especial con Enfoque Comunitario		4				3
Mtría. en Ciencias Sociales		11		2	2	11
Mtría. en Ciencias Economía						
Mtría. en Cultura e Inv. Literaria						
Mtría. en Filosofía		3	1	1		2
Mtría. en Derecho Fiscal						
Mtría. en Derecho Empresarial						
Mtría. en Psicoterapia Humanista y Educación para la Paz		2				1
Mtría. en Economía		9	1	7		9
Mtría. en Estudios Literarios		5		2		3
Mtría. en Investigación Educativa Aplicada		5		4	1	6
<b>Doctorado</b>						
Ciencias Sociales		4	1	5		5
<b>Subtotal</b>	<b>0</b>	<b>48</b>	<b>4</b>	<b>24</b>	<b>4</b>	<b>44</b>
<b>Total</b>	<b>0</b>	<b>163</b>	<b>24</b>	<b>53</b>	<b>14</b>	<b>135</b>

## Profesores de Tiempo Completo

Agosto - Diciembre 2013

Dependencia	PTC	Posgrado	Doctorado	Maestría	Licenciatura
<b>Ingeniería y Tecnología</b>					
<b>Licenciatura</b>					
Ing. Civil	13	12	4	8	1
Ing. Eléctrica	13	9	3	6	4
Ing. Industrial y de Sistemas	22	21	3	18	1
Ing. Sistemas Computacionales	26	24	4	20	2
Ing. Sistemas Digitales y Comunicaciones	20	20	11	9	
Lic. en Matemáticas	9	9	4	5	
Ing. Manufactura	14	13	3	10	1
Ing. Física	11	11	9	2	
Ing. Mecatrónica	11	11	6	5	
Ing. Biomédica	3	3	3		
Ing. en Sistemas Automotrices	5	5		5	
Ing. en Aeronáutica	5	5	1	4	
Ingeniería Ambiental	1	1		1	
Ingeniería en Energía y Mantenimiento Industrial	1	1		1	
<b>Subtotal</b>	<b>154</b>	<b>145</b>	<b>51</b>	<b>94</b>	<b>9</b>
<b>Maestría</b>					
Mtría. Ing. Ambiental y Ecosistemas	9	9	8	1	
Mtría. Matemática Educativa	4	4	1	3	
Mtría. Ingeniería en Manufactura	8	8	8		
Mtría. en Ingeniería Civil	2	2	1	1	
Mtría. Ciencias de los Materiales	9	9	9		
Mtría. en Eléctrica	1	1	1		
Mtría. en Industrial	10	10	10		
<b>Subtotal</b>	<b>43</b>	<b>43</b>	<b>38</b>	<b>5</b>	<b>0</b>
<b>Total</b>	<b>197</b>	<b>188</b>	<b>89</b>	<b>99</b>	<b>9</b>

## Profesores de Tiempo Completo

Agosto - Diciembre 2013

Dependencia	Tutoría	Con Perfil PROMEP	Que Estudian BP	En el SNI	Año Sabático	En Cuerpo Académico
<b>Ingeniería y Tecnología</b>						
<b>Licenciatura</b>						
Ing. Civil		9	1	1	1	4
Ing. Eléctrica		9				5
Ing. Industrial y de Sistemas		12				2
Ing. Sistemas Computacionales		21		1	2	2
Ing. Sistemas Digitales y Comunicaciones		18		5	2	9
Lic. en Matemáticas		6		1		3
Ing. Manufactura		10	2	1	3	1
Ing. Física		9		2		6
Ing. Mecatrónica		6		2	2	2
Ing. Biomédica		1		3		1
Ing. en Sistemas Automotrices		4				
Ing. en Aeronáutica		5				
Ingeniería Ambiental		1				
Ingeniería en Energía y Mantenimiento Industrial		1				
<b>Subtotal</b>	<b>0</b>	<b>112</b>	<b>3</b>	<b>16</b>	<b>10</b>	<b>35</b>
<b>Maestría</b>						
Mtría. Ing. Ambiental y Ecosistemas		9		3	1	8
Mtría. Matemática Educativa		4				1
Mtría. Ingeniería en Manufactura		8		3		2
Mtría. en Ingeniería Civil		2		1		1
Mtría. Ciencias de los Materiales		8		7		8
Mtría. en Eléctrica						
Mtría. en Industrial		9		2		2
<b>Subtotal</b>	<b>0</b>	<b>40</b>	<b>0</b>	<b>16</b>	<b>1</b>	<b>22</b>
<b>Total</b>	<b>0</b>	<b>152</b>	<b>3</b>	<b>32</b>	<b>11</b>	<b>57</b>



## Profesores de Tiempo Completo

Agosto - Diciembre 2013

Dependencia	PTC	Posgrado	Doctorado	Maestría	Especialidad
<b>Nuevo Casas Grandes</b>					
<b>Licenciatura</b>					
Mercadotecnia	4	4	3	1	
Administración de Empresas		0			
Turismo	1	1		1	
Trabajo Social	2	2	2		
Educación	4	4	2	2	
Enfermería	1	1		1	
Psicología Industrial	1	1	1		
Ingeniería en Agronegocios		0			
Médico Veterinario Zootecnista	4	4	3	1	
Nutrición	1	1	1		
<b>NCG</b>	<b>18</b>	<b>18</b>	<b>12</b>	<b>6</b>	<b>0</b>

Dependencia	Tutoría	Con Perfil PROMEP	Que Estudian BP	En el SNI	Año Sabático	En Cuerpo Académico
<b>Nuevo Casas Grandes</b>						
<b>Licenciatura</b>						
Mercadotecnia		3				2
Administración de Empresas						
Turismo		1				1
Trabajo Social		2		1		2
Educación		4		1		2
Enfermería		1				
Psicología Industrial						1
Ingeniería en Agronegocios						
Médico Veterinario Zootecnista		3		2		2
Nutrición		1		1		
<b>NCG</b>	<b>0</b>	<b>15</b>	<b>0</b>	<b>5</b>	<b>0</b>	<b>10</b>

## Profesores de Tiempo Completo

Agosto - Diciembre 2013

Dependencia	PTC	Posgrado	Doctorado	Maestría	Especialidad
<b>Cuauhtémoc</b>					
<b>Licenciatura</b>					
Humanidades	5	5	4	1	
Geoinformática	6	6	4	2	
Enfermería	4	3		3	1
Médico Cirujano		0			
<b>Cuauhtémoc</b>	<b>15</b>	<b>14</b>	<b>8</b>	<b>6</b>	<b>1</b>

Dependencia	Tutoría	Con Perfil PROMEP	Que Estudian BP	En el SNI	Año Sabático	En Cuerpo Académico
<b>Cuauhtémoc</b>						
<b>Licenciatura</b>						
Humanidades		5		1		4
Geoinformática		5		2		1
Enfermería		3				
Médico Cirujano						
<b>Cuauhtémoc</b>	<b>0</b>	<b>13</b>	<b>0</b>	<b>3</b>	<b>0</b>	<b>5</b>

## Profesores de Tiempo Completo

Agosto - Diciembre 2013

Dependencia	PTC	Posgrado	Doctorado	Maestría	Licenciatura
<b>Ciudad Universitaria</b>					
<b>Licenciatura</b>					
Publicidad	3	3	1	2	
Gerontología		0			
Químico Farmacéutico Biólogo	2	2	2		
Comercio Exterior		0			
Finanzas	2	2	2		
Pedagogía del Inglés como Segunda Lengua	1	1		1	
Periodismo	1	1	1		
Diseño y Gestión de Pequeñas y Medianas Empresas		0			
Ingeniería en Software	1	1	1		
<b>Total</b>	<b>10</b>	<b>10</b>	<b>7</b>	<b>3</b>	<b>0</b>

Dependencia	Tutoría	Con Perfil PROMEP	Que Estudian BP	En el SNI	Año Sabático	En Cuerpo Académico
<b>Ciudad Universitaria</b>						
<b>Licenciatura</b>						
Publicidad		1				
Gerontología						
Químico Farmacéutico Biólogo						
Comercio Exterior						
Finanzas		1				1
Pedagogía del Inglés como Segunda Lengua						
Periodismo						
Diseño y Gestión de Pequeñas y Medianas Empresas						
Ingeniería en Software						
<b>Total</b>	<b>0</b>	<b>2</b>	<b>0</b>	<b>0</b>	<b>0</b>	<b>1</b>

## Profesores de Tiempo Completo

Agosto - Diciembre 2013

Institutos	PTC	Posgrado	Doctorado	Maestría	Especialidad	Licenciatura
Arquitectura, Diseño y Arte	80	<b>73</b>	31	41	4	7
Ciencias Biomédicas	150	<b>144</b>	59	47	38	6
Ciencias Sociales y Administración	255	<b>233</b>	116	117	0	22
Ingeniería y Tecnología	197	<b>188</b>	89	99	0	9
Nuevo Casas Grandes	18	<b>18</b>	12	6	0	0
Cuauhtémoc	15	<b>14</b>	8	6	1	1
Ciudad Universitaria	10	<b>10</b>	7	3	0	0
<b>UACJ</b>	<b>725</b>	<b>680</b>	<b>322</b>	<b>319</b>	<b>43</b>	<b>45</b>

Institutos	Tutorías	Con Perfil PROMEP	Que Estudian BP	En el SNI	Año Sabático	En Cuerpo Académico
Arquitectura, Diseño y Arte	0	60	10	17	0	42
Ciencias Biomédicas	0	87	9	22	3	68
Ciencias Sociales y Administración	0	163	24	53	14	135
Ingeniería y Tecnología	0	152	3	32	11	57
Nuevo Casas Grandes	0	15	0	5	0	10
Cuauhtémoc	0	13	0	3	0	5
Ciudad Universitaria	0	2	0	0	0	1
<b>UACJ</b>	<b>0</b>	<b>492</b>	<b>46</b>	<b>132</b>	<b>28</b>	<b>318</b>

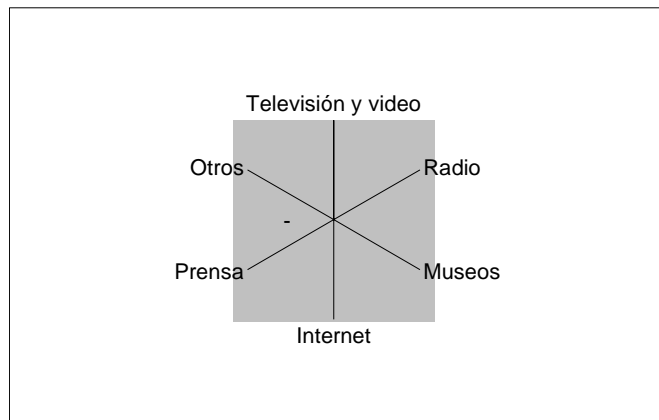


# **DIFUSIÓN DE LA CULTURA Y EXTENSIÓN**

### Medios de difusión de la institución

Nombre del medio	
Televisión y video	X
Radio	X
Museos	X
Internet	X
Prensa	X
*Otros	X

**\* Medios impresos, espectaculares, mantas**



## Eventos

Ciclo escolar 2012-13

Número de eventos realizados para la promoción de la ciencia, tecnología, la cultura y las manifestaciones artísticas

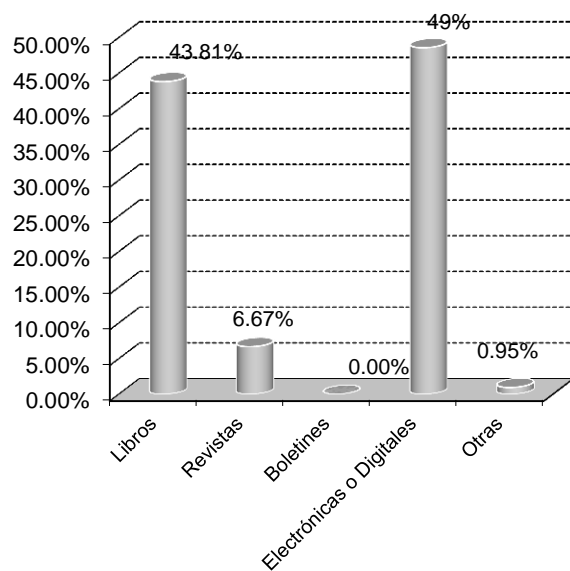
Eventos	Número de Eventos
Conferencias	780
Exhibiciones	60
Exposiciones	197
Talleres	705
Eventos Culturales y Artísticos	223
Eventos Deportivos	22
<b>Total</b>	<b>1,987</b>

## Obra editorial

Ciclo escolar 2012-13

Número de títulos de publicaciones para la divulgación de las ciencias y la tecnología, las artes y humanidades

Publicaciones	Número de títulos
Libros	46
Revistas	7
Boletines	-
Electrónicas o Digitales	51
Otras	1
<b>Total</b>	<b>105</b>



## Cursos Extracurriculares

Cursos Extracurriculares que se impartieron en la escuela y el número de alumnos que los cursaron, desglosados por sexo y cuántos presentan discapacidad

Área	Número	Hombres	Mujeres	Total	Con Discapacidad
Cursos cortos	15	285	195	480	-
Diplomados	5	42	28	70	-
Seminarios	19	570	646	1,216	-
Talleres	22	191	270	461	-
Otros	60	859	1,160	2,019	-
<b>Total</b>	<b>121</b>	<b>1,947</b>	<b>2,299</b>	<b>4,246</b>	-

## Servicios a la Comunidad

total de consultas y asesorías por áreas de atención

Área	Total Consulta y Asesorías
Jurídica	7,138
Salud	107,035
Educación	7,725
Vivienda	184
Ecología	21
Otras	14,591
<b>Total</b>	<b>136,694</b>

Otras: Centro de Lenguas, Artes y Oficios, Bellas Artes, Bufete Jurídico, Instalaciones deportivas, Centros Comunitarios, Hospital Veterinario, Cenfiane, Contabilidad.



## Servicio Social y Prácticas Profesionales

Por sector y número de alumnos que realizaron **el servicio social** desglosado por sexo y cuántos presentan discapacidad

Sector	Hombres	Mujeres	Total	Con Discapacidad
Educativo(propia Institución)	758	780	1,538	0
Público	326	569	895	0
Privado	0	0	-	0
Social	139	231	370	0
<b>Total</b>	<b>1,223</b>	<b>1,580</b>	<b>2,803</b>	<b>0</b>

Por sector y número de alumnos que realizaron **prácticas profesionales** desglosado por sexo y cuántos presentan discapacidad

Sector	Hombres	Mujeres	Total	Con Discapacidad
Educativo(propia Institución)	36	31	67	0
Público	10	5	15	0
Privado	126	87	213	0
Social	175	4	179	0
<b>Total</b>	<b>347</b>	<b>127</b>	<b>474</b>	<b>0</b>

Por número de alumnos de la institución que realizaron algún tipo de **intercambio con valor curricular** al extranjero o a otras instituciones del país.

Tipo de Intercambio	Al extranjero	A otras Instituciones del país
Prácticas	0	0
Cursos	0	0
Estancias	124	418
<b>Total</b>	<b>124</b>	<b>418</b>

Por número de alumnos que vinieron del extranjero o de otras instituciones del país, a realizar algún tipo de intercambio con valor curricular en la institución

Tipo de Intercambio	Del extranjero	De otras Instituciones del país
Prácticas	0	0
Cursos	0	0
Estancias	2	3
<b>Total</b>	<b>2</b>	<b>3</b>

## Proyectos de vinculación con las empresas

Tipo de sector	Investigación y Desarrollo	Asesoría Técnica	Prácticas Profesionales	Educación Continua	Servicio Social	Otro	Total
Sector Público	45	0	2	45	222	0	314
Microempresas	0	0	0	0	0	0	0
Pequeñas empresas	4	0	0	0	0	0	4
Medianas empresas	0	0	2	4	0	0	6
Grandes empresas	31	0	9	14	0	0	54
<b>Total</b>	<b>80</b>	<b>0</b>	<b>13</b>	<b>63</b>	<b>222</b>	<b>0</b>	<b>378</b>

## Personal por sexo

Personal dedicado a las actividades de extensión desglosado por sexo y cuantos presentan discapacidad

Hombres	Mujeres	Total
273	229	502

Con Discapacidad
0

## Tiempo de Dedicación y sexo

Personal dedicado a las actividades de extensión por tiempo de dedicación, y sexo y cuántos presentan discapacidad

Tiempo de Dedicación	Hombres	Mujeres	Total
Tiempo Completo	130	114	244
Medio Tiempo	23	4	27
Por Horas	120	111	231
<b>Total</b>	<b>273</b>	<b>229</b>	<b>502</b>

Con Discapacidad
0
0
0
<b>0</b>

## Por nivel de estudios y sexo

Personal dedicado a las actividades de extensión por nivel de estudios y sexo, y cuántos presentan discapacidad

Nivel de Estudios	Hombres	Mujeres	Total
Posgrado	10	6	16
Licenciatura	198	159	357
Otros	65	64	129
<b>Total</b>	<b>273</b>	<b>229</b>	<b>502</b>

Con Discapacidad
0
0
0
<b>0</b>

## Por antigüedad

Personal dedicado a las actividades de extensión por antigüedad y sexo, y cuántos presentan discapacidad

Años	Hombres	Mujeres	Total
De 0 a 4 años	137	130	267
De 5 a 9 años	43	35	78
De 10 a 14 años	44	25	69
De 15 a 19 años	11	15	26
De 20 a 24 años	21	5	26
De 25 años y más	17	19	36
<b>Total</b>	<b>273</b>	<b>229</b>	<b>502</b>

Con Discapacidad
0
0
0
0
0
0
<b>0</b>

# INVESTIGACIÓN

---

**Número de Institutos, Centros, Divisiones o Áreas de Investigación**

Total de Institutos, Centros, Divisiones o Áreas de Investigación	15
---	----

**Proyectos de investigación por tipo**

Por tipo de área e investigación el número de proyectos en el ciclo 2012-2013, o que continúan en proceso

Tipo	Proyectos		
	Terminados	En Proceso	En Proceso con colaboración extranjera
Desarrollo Experimental	3	26	4
Investigación Aplicada	26	156	8
Investigación Básica	19	69	0
<b>Total</b>	<b>48</b>	<b>251</b>	<b>12</b>

**Proyectos de investigación por área de estudio**

Área	Proyectos	
	Terminados	En Proceso
Educación	5	8
Artes y Humanidades	5	46
Ciencias Sociales, Administración y Derecho	6	44
Ciencias Naturales y Exactas y de la Computación	12	51
Ingeniería, Manufactura y Construcción	13	73
Agronomía y Veterinaria	4	21
Salud	2	8
Servicios	1	0
<b>Total</b>	<b>48</b>	<b>251</b>

**Personal del área de investigación por función**

<b>Función</b>	<b>Hombres</b>	<b>Mujeres</b>	<b>Total</b>	<b>Con Discapacidad</b>
Directivo	4	2	6	0
Docente-Investigador y Docente-Auxiliar de Investigador	194	125	319	0
Investigador	0	0	0	0
Auxiliar de Investigación	0	0	0	0
Administrativo	6	13	19	0
Otros	0	0	0	0
<b>Total</b>	<b>204</b>	<b>140</b>	<b>344</b>	<b>0</b>

**Por tiempo de dedicación**

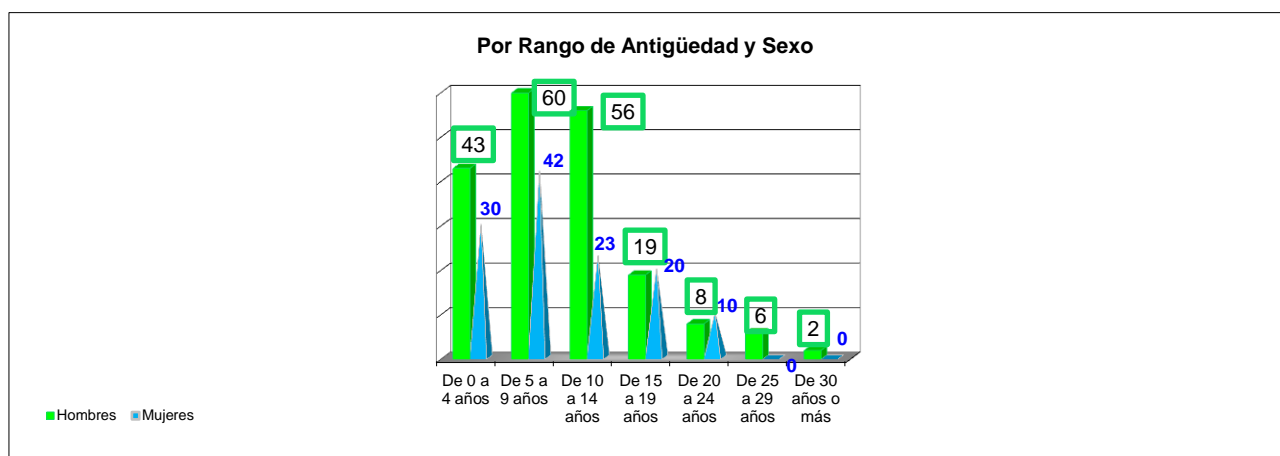
<b>Tiempo de Dedicación</b>	<b>Docente Investigador</b>	<b>Hombres</b>	<b>Mujeres</b>	<b>Total</b>	<b>Con Discapacidad</b>
Tiempo Completo	319	194	125	319	0
Medio Tiempo					
Por Horas					
<b>Total</b>	<b>319</b>	<b>194</b>	<b>125</b>	<b>319</b>	<b>0</b>

**Nivel de Estudios**

<b>Nivel de Estudios</b>	<b>Docente Investigador</b>	<b>Hombres</b>	<b>Mujeres</b>	<b>Total</b>	<b>Con Discapacidad</b>
Doctorado	251	155	96	251	0
Maestría	67	39	28	67	0
Especialidad	1	0	1	1	0
Licenciatura				0	0
<b>Total</b>	<b>319</b>	<b>194</b>	<b>125</b>	<b>319</b>	<b>0</b>

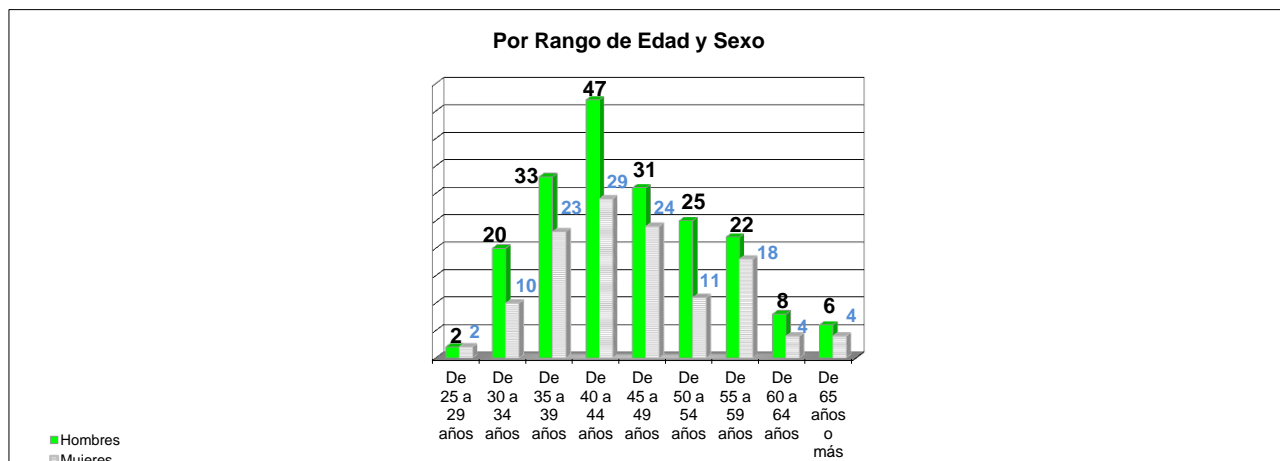
### Por antigüedad y sexo

Años	Docente Investigador	Hombres	Mujeres	Total	Con Discapacidad
De 0 a 4 años	73	43	30	73	0
De 5 a 9 años	102	60	42	102	0
De 10 a 14 años	79	56	23	79	0
De 15 a 19 años	39	19	20	39	0
De 20 a 24 años	18	8	10	18	0
De 25 a 29 años	6	6	0	6	0
De 30 años o más	2	2	0	2	0
<b>Total</b>	<b>319</b>	<b>194</b>	<b>125</b>	<b>319</b>	<b>0</b>



### Por edad y sexo

Años	Docente Investigador	Hombres	Mujeres	Total	Con Discapacidad
De 25 a 29 años	4	2	2	4	0
De 30 a 34 años	30	20	10	30	0
De 35 a 39 años	56	33	23	56	0
De 40 a 44 años	76	47	29	76	0
De 45 a 49 años	55	31	24	55	0
De 50 a 54 años	36	25	11	36	0
De 55 a 59 años	40	22	18	40	0
De 60 a 64 años	12	8	4	12	0
De 65 años o más	10	6	4	10	0
<b>Total</b>	<b>319</b>	<b>194</b>	<b>125</b>	<b>319</b>	<b>0</b>

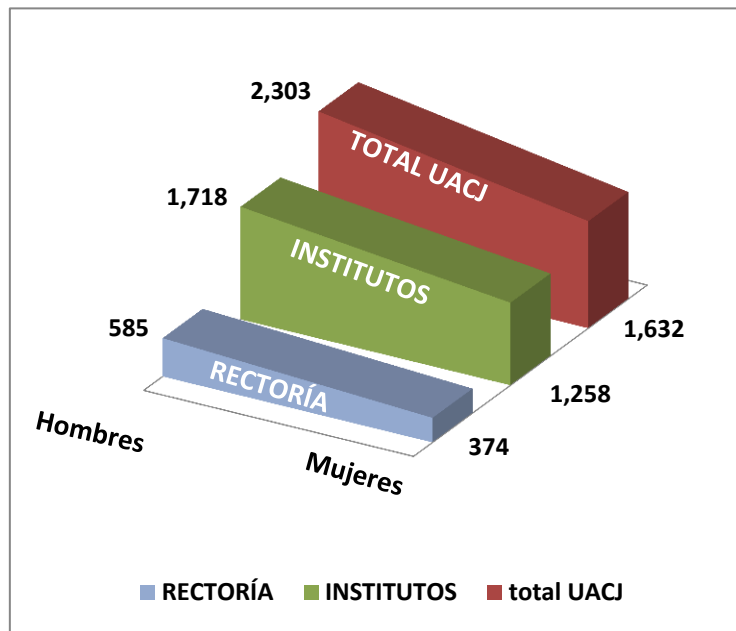
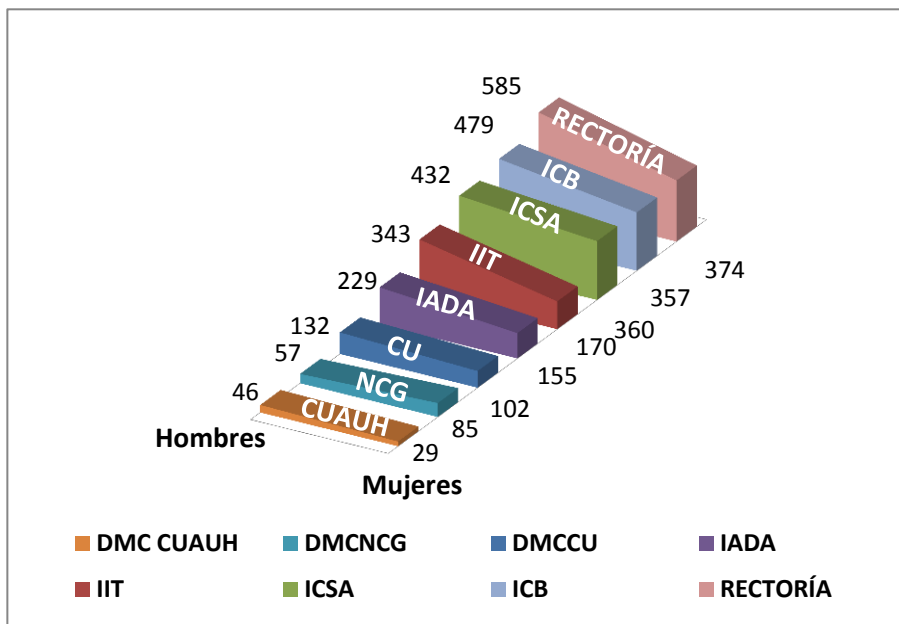


# ÁREA ADMINISTRATIVA

---

### Personal de la UACJ por sexo

Función	H	M	IADA	H	M	ICB	H	M	ICSA	H	M	IIT	H	M	DMC NCG	H	M	DMC CUAUH	H	M	DMC CU	H	M	RECTORÍA	H	M	TOTAL
Directivo	1	4	5	6	1	7	4	2	6	6	1	7	1	0	1	1	0	1	2	0	2	26	17	43	47	25	72
Docente	161	91	252	351	233	584	295	197	492	209	90	299	35	64	99	24	19	43	103	87	190	0	0	0	1,178	781	1,959
Docente-Investigador y Docente-Auxiliar de Investigador	25	17	42	42	26	68	65	57	122	49	15	64	6	5	11	6	4	10	1	1	2	0	0	0	194	125	319
Administrativo	42	43	85	80	97	177	68	104	172	79	64	143	15	16	31	15	6	21	26	14	40	481	352	833	806	696	1,502
Otros	0	0	0	0	0	0	0	0	0	0	0	0	0	0	0	0	0	0	0	0	0	78	5	83	78	5	83
<b>Total</b>	<b>229</b>	<b>155</b>	<b>384</b>	<b>479</b>	<b>357</b>	<b>836</b>	<b>432</b>	<b>360</b>	<b>792</b>	<b>343</b>	<b>170</b>	<b>513</b>	<b>57</b>	<b>85</b>	<b>142</b>	<b>46</b>	<b>29</b>	<b>75</b>	<b>132</b>	<b>102</b>	<b>234</b>	<b>585</b>	<b>374</b>	<b>959</b>	<b>2,303</b>	<b>1,632</b>	<b>3,935</b>





### Matrícula por Modalidad, Escuelas y Nivel Educativo

#### Modalidad Escolar

Nivel educativo	Facultades, Escuelas, Centros	Alumnos
Técnico Superior		
Licenciatura	7	25,266
Posgrado	4	1,115
<b>Total</b>	<b>11</b>	<b>26,381</b>
<b>Modalidad No escolarizada</b>		
Técnico Superior		
Licenciatura		
Posgrado	1	24
<b>Total</b>	<b>1</b>	<b>24</b>

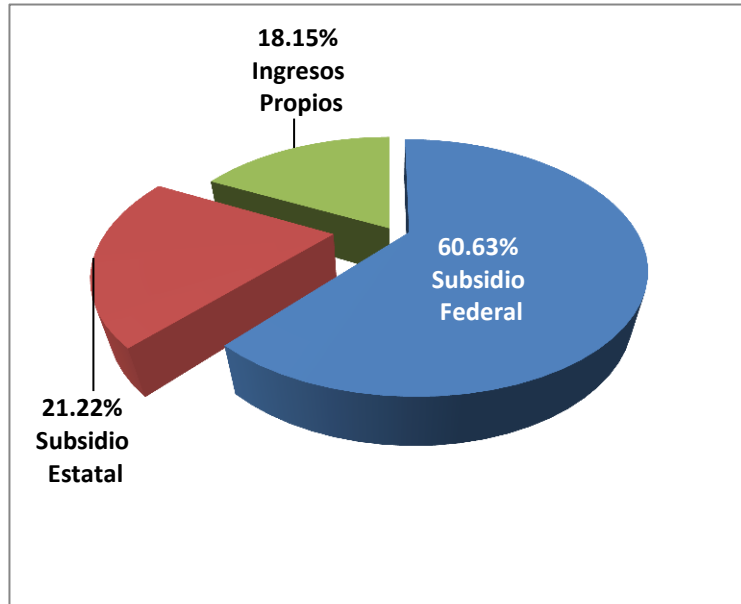
#### Personal en Áreas Centrales

Área	Hombres	Mujeres	total	Con Discapacidad
Directivo	26	17	43	0
Administrativo	481	352	833	2
Otros	78	5	83	0
<b>Total de Personal</b>	<b>585</b>	<b>374</b>	<b>959</b>	<b>2</b>

### Presupuesto por Fuentes de Financiamiento

Concepto	Ingresos
Subsidio Federal	1,014,968
Subsidio Estatal	347,583
Ingresos Propios	289,610
<b>Total</b>	<b>\$ 1,652,161</b>

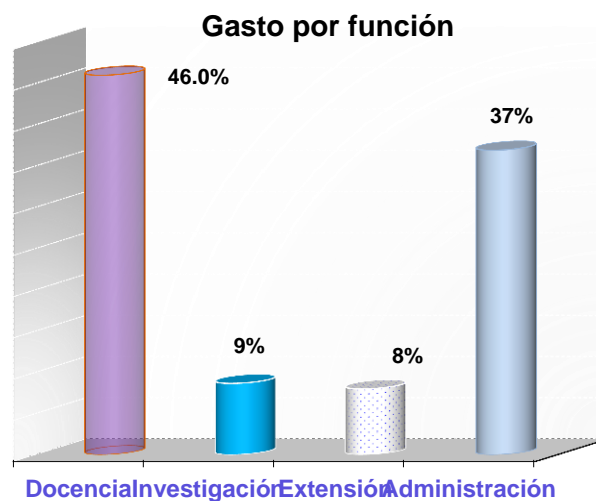
\*En miles de pesos



### Gasto del Presupuesto por Función

Función	Gasto	%
Docencia	742,406	46.0%
Investigación	139,629	8.7%
Extensión	128,706	8.0%
Administración	595,746	36.9%
Otros	7,349	0.46%
<b>Total</b>	<b>\$ 1,613,836</b>	<b>100%</b>

\* en miles de pesos



# INFRAESTRUCTURA

---

## Instituto de Arquitectura, Diseño y Arte

Septiembre del 2013

Edificio	Aulas teóricas	Aulas de prácticas	Aulas con restiradores	Audiovisuales	Aulas con computadoras	Bibliotecas	Acervos bibliográficos	Consultorios de Orientación y Bienestar	Cubículos para asesorías, tutorías e investigación	Laboratorios	Oficinas administrativas	Salas de exposición (Galerías)	Salas de juntas	Salas de impresión	Despachos de prácticas profesionales	Talleres	Sanitarios	Capacidad Física de los Edificios Académicos
Edificio A			15						0		4	1		1	1		2	455
Edificio B			12	1	1				3		8			1			5	490
Edificio H	IIT-IADA Compartido								13				1					
Edificio I								1			6						2	
Edificio L	Admvo. Compartido IIT-IADA										6		1				2	
Edificio M														1		3		90
Edificio N	Cafetería compartido IIT-IADA																	
Edificio P	Bodega Mantenimiento																	
Edificio Q										1	1						1	30
Edificio T	6		1						18								2	270
Edificio U									1		5		2				2	
Edificio V																3		120
Edificio W	Centro de computo				8	Compartido IIT-IADA					17		1	1			4	240
Edificio X	Biblioteca						1											
Edificio Y2	3			IIT-IADA Compartido							4				3	5	2	225
Edificio Y3	3				1				2	1	2			2	1	11	2	490
Edificio Z	3	1		2			1		1			1				1	2	320
Edificio B1	1	1		IIT-IADA Compartido						1							1	80
Edificio G1	3			1	1		1		9	1	5		0	1			4	270
Edificio SE	Sub-Estación Eléctrica																	
Edificio EIA	Estancia Infantil																	2
<b>Total</b>	<b>19</b>	<b>2</b>	<b>28</b>	<b>4</b>	<b>11</b>	<b>1</b>	<b>2</b>	<b>1</b>	<b>47</b>	<b>4</b>	<b>58</b>	<b>2</b>	<b>5</b>	<b>7</b>	<b>5</b>	<b>23</b>	<b>33</b>	<b>3080</b>

## CENTRO UNIVERSITARIO DE LAS ARTES

Septiembre del 2013

Descripción	Aulas teóricas	Cubículos de ensayo individual	Cubículos para clases individual	Aulas con computadoras	Cubículo para asesorías, tutorías e investigación	Oficinas administrativas	Salas de juntas	Sanitarios	CAPACIDAD FÍSICA DE LOS EDIFICIOS ACADÉMICOS
Edificio A	5	10	20	1	3	8	1	8	420
<b>Total</b>	<b>5</b>	<b>10</b>	<b>20</b>	<b>1</b>	<b>3</b>	<b>8</b>	<b>1</b>	<b>8</b>	<b>420</b>

## Instituto de Ciencias Biomédicas

Septiembre del 2013

Edificio	Aulas teóricas	Audiovisuales	Aulas de usos múltiples	Aulas de práctica	Biblioteca	Acervos Bibliográficos	Cubículos para asesorías, tutorías e investigación	Clínicas	Consultorios académicos	Laboratorios	Oficinas administrativas	Ópticas	Quirofanos	Salas de juntas	Salas de disección	Aulas con computadoras	Talleres	Salas de exposición	Rayos X	Salas de impresión	Sanitarios	Capacidad Física de los Edificios Académicos
A	7						1	4			4		3						1		6	465
B	12			4			27				9			2							3	690
C	8						8	5		6	6	1						0			8	570
D	15	1					8				3			1				1			2	700
E	(en proceso de remodelación)																					
F							3			4	4			1							2	
G	1						2			5											2	120
H							6			4											2	120
I											16			3							5	
J											4			1							3	
K		1							10	5	1										4	170
L										3											2	50
M							1			4	2											60
N			1	1		1	10		4	1	3		2		1				2		3	52
O	Centro Cultural Universitario																					
P	Cafetería																					
Q	9						22														2	360
R	Imprenta y Bellas Artes																					
S	7	1		4			5				4			1	3		2	1			6	470
T	13						14	5		17	19			1				1	2		7	627
U		1			1	Biblioteca								1								
V				2			11			19	8		6								8	500
X	Centro de lenguas																					
Y	Centro de lenguas																					
W	Centro de Cómputo																					
A1,A2,A3	Casetas de vigilancia																					
B1	3	1						3											3		8	280
Z							6			12	2										11	390
C1	8			1			1			1	2										2	350
D1	3			1			2	1		10	4										4	440
E1	Invernadero																					
F1	6			1				2			2		1								7	370
G1	8	1				1	12				4			1		1				0	6	370
EIA	Estancia Infantil																					
EIB	Estancia Infantil																					
EIC	Estancia Infantil																					
<b>Total</b>	<b>100</b>	<b>6</b>	<b>1</b>	<b>14</b>	<b>1</b>	<b>2</b>	<b>139</b>	<b>20</b>	<b>14</b>	<b>91</b>	<b>102</b>	<b>1</b>	<b>12</b>	<b>13</b>	<b>4</b>	<b>14</b>	<b>2</b>	<b>3</b>	<b>8</b>	<b>1</b>	<b>109</b>	<b>7574</b>

## Instituto de Ciencias Sociales y Administración

Septiembre del 2013

Edificio	Aulas teóricas	Aula magna	Audiovisuales	Auditorios	Aulas multimedia	Aulas con computadoras	Bibliotecas	Consultorios de Orientación y Bienestar	Cubículos para asesorías, tutorías e investigación	Laboratorios	Aulas de usos múltiples	Consultorios académicos	Salas de supervisión y aplicación de pruebas	Oficinas administrativas	Salas de juntas	Aulas de prácticas	Salas de impresión	Sanitarios	
Edificio A	12	1			1				0					3	1			2	
Edificio B	15				1				2					2		0		4	
Edificio C	13				2				3					7	1	0		2	
Edificio D	14				1									4				2	
Edificio E														23	1			5	
Edificio F					1			5						8	1			3	
Edificio G				2					1	1		7	1	5				2	
Edificio H				1										3		1			
Edificio I	1	1				1			8		1			3				2	
Edificio J									14					5	1			2	
Edificio K										1								2	
Edificio L	Talleres de Planta Física																		1
Edificio M			1			2	1				1		Biblioteca Central						7
Edificio N	5								29										2
Edificio O	4								28					1					3
Edificio P						13								4			1		4
Edificio Q	Planta Física													10	1				3
Edificio R	8					1								8					2
Edificio S	Cafetería													1					2
Edificio T	4								17		2			7	1				2
Edificio U	4			1		1			19	1				3					2
Edificio V	7		1											2					2
Edificio W	9								4					8	1	2			6
Edificio X	6			1					10					11	1				6
Edificio A1,A2,A3	Casetas de vigilancia																		
Edificio EIA	Estancia Infantil																		
Edificio EIB	Estancia Infantil																		
<b>TOTAL</b>	<b>102</b>	<b>2</b>	<b>2</b>	<b>5</b>	<b>6</b>	<b>18</b>	<b>1</b>	<b>5</b>	<b>135</b>	<b>3</b>	<b>4</b>	<b>7</b>	<b>1</b>	<b>118</b>	<b>9</b>	<b>3</b>	<b>1</b>	<b>68</b>	

## Instituto de Ingeniería y Tecnología

Edificio	Aulas teóricas	Macroaulas	Audiovisuales	Aulas con computadoras	Cubículos de Orientación y Bienestar Estudiantil - COBE	Consultorios para asesorías, tutorías e investigación	Laboratorios	Oficinas administrativas	Salas de juntas	Acervos bibliográficos	Salas de impresión	Sanitarios	Capacidad Física de los Edificios Académicos
Edificio C	16				5	2		9				2	640
Edificio D	15							8				2	600
Edificio E	9		1			19		11	1			2	460
Edificio F	4					35		2				2	160
Edificio G	6					20		6				2	240
Edificio H	6	IIT-IADA				12						2	240
Edificio J							1	1				2	30
Edificio K							1	3				1	30
Edificio L	Administración IADA-IIT								7	1		3	
Edificio O							3	1				2	30
Edificio R						2	1						30
Edificio S							1	1					30
Edificio W	IIT-IADA			13				5	1		1	4	390
Edificio Y1	1		2			6	7	3				4	310
Edificio Y2						7	6	1				2	130
Edificio Y4						16	11	12	1		1	4	400
Edificio A1,A2,A3	Casetas de vigilancia IIT/IADA											1	
Edificio B1	IIT-IADA compartido						2	1				2	30
Edificio C1		1											100
Edificio D1		1											100
Edificio E1	UAMI IIT-IADA compartido											1	
Edificio Y5	1					9	10	3	1			6	370
Edificio H1	7		1	1		12		3	1	0	1	4	410
<b>Total:</b>	<b>65</b>	<b>2</b>	<b>4</b>	<b>14</b>	<b>5</b>	<b>140</b>	<b>43</b>	<b>77</b>	<b>5</b>	<b>0</b>	<b>2</b>	<b>48</b>	<b>4730</b>

**División Multidisciplinaria  
Nuevo Casas Grandes**

Septiembre del 2013

Edificio	Aulas teóricas	Aulas de video conferencias	Bibliotecas	Cubículos para asesorías, tutorías e investigación	Aulas con computadoras	Laboratorios	Consultorios de Orientación y Bienestar Estudiantil - COBE	Sala de juntas	Oficinas administrativas	Salas de impresión	Sanitarios	Capacidad Física de los Edificios Académicos
A	6	1						1	10		2	280
B	10	1		13			1	1	1	1	2	440
C				1		2			1		2	60
D2	5		1	2	4			1	5	1	4	320
D3	Cafetería										2	
<b>TOTAL</b>	<b>21</b>	<b>2</b>	<b>1</b>	<b>16</b>	<b>4</b>	<b>2</b>	<b>1</b>	<b>3</b>	<b>17</b>	<b>2</b>	<b>12</b>	<b>1100</b>

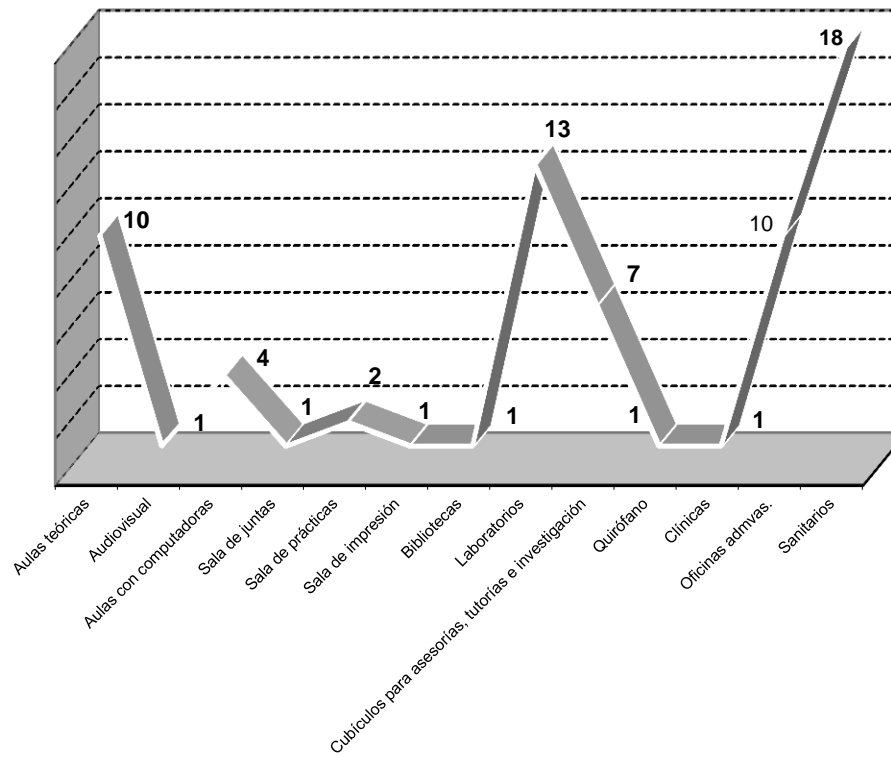


**División Multidisciplinaria Cuauhtémoc**

Septiembre del 2013

Edificio	Aulas teóricas	Audiovisual	Aulas con computadoras	Sala de juntas	Sala de prácticas	Sala de impresión	Bibliotecas	Laboratorios	Cubículos para asesorías, tutorías e investigación	Quirófano	Clinicas	Oficinas admvas.	Sanitarios	Capacidad Física de los Edificios Académicos
Edificio A	3	1					1		4			4	4	
Edificio B	3		1			1		8	1	1	1	3	4	
Edificio C (escuela de medicina)	4		3	1	2			5	2			3	10	200
<b>TOTAL</b>	<b>10</b>	<b>1</b>	<b>4</b>	<b>1</b>	<b>2</b>	<b>1</b>	<b>1</b>	<b>13</b>	<b>7</b>	<b>1</b>	<b>1</b>	<b>10</b>	<b>18</b>	<b>200</b>

**Infraestructura DMCCuauhtémoc**



División Multidisciplinaria Ciudad Universitaria  
Septiembre del 2013

Edificio	Aulas teóricas	Aulas con retiradores	Aulas de usos múltiples	Aula de prácticas	Audiovisuales	Auditorios	Centros de autoaprendizaje	Aulas con computadoras	Bibliotecas	Laboratorios	Cubículos de estudio	Cubículos para asesorías, tutorías e investigación	Talleres	Oficinas administrativas	Sala de impresión	Salas de juntas	Sanitarios	Capacidad Física de los Edificios Académicos
A	23				1		1	4	0			13		15		1	15	1010
B	21	9	1					2		2		11	2		0		16	1430
C	21	0	1	1		1		5	1		3	0		10	1	1	18	1220
D1	5		1							6				1			4	
D2								3		6			1	3	1		4	
<b>TOTAL</b>	<b>70</b>	<b>9</b>	<b>3</b>	<b>1</b>	<b>1</b>	<b>1</b>	<b>1</b>	<b>14</b>	<b>1</b>	<b>14</b>	<b>3</b>	<b>24</b>	<b>3</b>	<b>29</b>	<b>2</b>	<b>2</b>	<b>57</b>	<b>3660</b>

Ciudad Universitaria

