

Guía para Corea del Sur





ÍNDICE

check list 

- Bases de participación
- Consorcios
- Trámites previos
- Trámites especiales de las IES
- Trámites UACJ
- Vuelos
- República de Corea
- Hospedaje
- Escuela
- Seguridad
- Banco
- Salud
- Transporte Local
- Alimentación
- Mandado
- Grupos de apoyo estudiantil
- ¿Qué llevar en la maleta?
- Recomendaciones generales para Corea
- Choque cultural
- Red Intercultural Estudiantil (RIE)
- Directorio SCI



Bases de participación

REFERENCIA
123.456.789

Si deseas participar en una movilidad académica internacional, requieres lo siguiente:

- 1 Estar inscrito en el semestre regular.
- 2 Contar con un **promedio general** mínimo de **8.5**
- 3 Haber concluido el nivel básico del programa educativo.
- 4 Haber **cursado al menos 20 materias** del programa educativo (Licenciatura) o haber concluido el primer semestre de posgrado.
- 5 **No adeudar asignaturas** de semestres anteriores.
- 6 No ser candidato para egresar al término de la estancia.
- 7 En todas las **estancias internacionales se requiere acreditar el idioma inglés**, según su aplicación:



- Instituciones de América Latina y El Caribe: 450 puntos TOEFL ITP.
- Instituciones en América del Norte, Asia y Europa 550 puntos TOEFL ITP o el requerido por la IES.
- Instituciones con idioma diferente al inglés y español deberán acreditar el idioma inglés 500 puntos TOEFL ITP, además del idioma del país que aplica en el nivel requerido por la Institución destino.



Nota: a información puede variar por periodo y por convocatoria. Para más información de las convocatorias de movilidad estudiantil, revisa el sitio web https://www.uacj.mx/internacionalizacion/movilidad_estudiantil.html

Consortorios

Para realizar tu estancia académica en Corea, debes aplicar por medio del consorcio CONAHEC (Consortio para la Colaboración de la Educación Superior en América del Norte) o por medio del consorcio de UMAP (Movilidad Universitaria en Asia y el Pacífico).

Nota: El listado de universidades participantes se actualiza cada semestre en las páginas oficiales de los consorcios y en las convocatorias de movilidad estudiantil de la UACJ



Trámites

previos

Visa

Para que puedas llevar a cabo el trámite de tu visa, es necesario que llenes todos los campos del formato de solicitud, el cual es como el de la imagen, así mismo, la información que respecta a los gastos y tiempo de estancia deberá coincidir con la mencionada en el certificado de admisión, y sobre todo recuerda firmar la solicitud.

Es muy importante tener documentos como; pasaporte mexicano en original y copia, con mínimo de seis meses de vigencia al término de la estancia de movilidad; Fotografía pegada en la solicitud, tamaño pasaporte (35 mm x 45 mm) con fondo blanco, de frente, de alta calidad y antigüedad menos a seis meses de la fecha de trámite; Certificado de admisión en original y copia, o impresión a color con sello, y estar debidamente firmada en donde se indique; Constancia de estudios de tu universidad en México, en original y copia; Acta de nacimiento, de igual forma en original y copia.

Además, requerirás tu Itinerario de vuelo, es decir, el boleto o reservación de ida y vuelta; Carta de garante financiero, solo en caso de que tú mismo, como estudiante cubras tus gastos no es necesaria, el garante financiero debe ser tu familiar directo (solo tu padre o tu madre); Estados de cuenta bancaria de los últimos tres meses a tu nombre, o de tu garante financiero, esta deberá tener saldo suficiente para cubrir los gastos en el país de destino, de acuerdo con el certificado, a un tipo de cambio de 19.50 (*Datos a octubre 2020*), de igual forma se puede confirmar el saldo aproximado que se necesita para cubrir tus gastos en Corea, mismo que debe tener la cuenta bancaria, por ejemplo, si en el certificado piden \$1,000 USD, deberás contar al menos con \$19,500 pesos en la cuenta cada mes de los 3 meses inmediatos anteriores a tu solicitud.

También deberás hacer un depósito bancario o bien, pago en efectivo en embajada, de \$60 USD = \$1,170 Pesos (*Datos a octubre 2020*), y en caso de que el envío de la visa se haga vía DHL, se deberá enviar la guía prepagada y ficha de depósito en original.

Para mayor información, visita la siguiente liga: <https://overseas.mofa.go.kr/mx-es/index.do> o bien, comunícate al correo emcorea@mofa.go.kr



Trámites especiales de las IES



En el caso de la Hankuk University of Foreign Studies, para la selección de las clases o inscribirte, puedes consultar en la siguiente liga:

<https://sites.google.com/view/coordinatorguide/Fact-Sheet-and-Eligibility?authuser=0>.

También puedes consultar la siguiente guía que te servirá para antes de tu llegada:

<https://sites.google.com/view/pre-arrival-guide-visiting/overview/prearrival?authuser=0>, o la siguiente guía de estudiante:

<https://sites.google.com/view/hellohufs/>.

Esta institución es una de las universidades más prestigiosas del país, además, que nunca ha dejado el top 20 de universidades coreanas, según las clasificaciones nacionales, y se encuentra en 5% superior de las instituciones educativas más prestigiosas del planeta. *[HUFUS POWER] HUFUS ranks 8th among Korean universities for fourth consecutive year - HUFUS NEWS*

Esta Universidad, tiene un costo anual de 12, 366 USD (Datos a octubre 2020), la mayoría de las clases se imparten en idioma inglés, además de que el 9% de sus estudiantes provienen del extranjero.

Trámites UACJ:

Previo a tu partida, deberás cumplir con algunos requisitos necesarios como:

- Contar con tu seguro de gastos médicos mayores
- Estar dado de alta en el Sistema de Registro para Mexicanos en el Exterior (SIRME) de la Secretaría de Relaciones Exteriores (SRE)
- Dejar listo lo referente a tu cuenta Santander, en caso de contar con apoyo financiero, así como tener instaladas las aplicaciones del banco en tu celular y tu computadora.
- Estar pendiente de los correos de la Jefatura de Movilidad Estudiantil o tu universidad de destino para más indicaciones previas a tu partida



Vuelos




Puedes utilizar Google Vuelos, como herramienta para consultar y cotejar la mejor opción ya sea en cuanto a costos y/o aerolíneas. Normalmente, el tiempo de las escalas es de aproximadamente cuatro horas. Es importante que lleves contigo tus documentos importantes, así como dinero en efectivo, y que tengas en cuenta el cambio de horario.

Los costos y condiciones de vuelo pueden variar según el lugar de salida que escojas. Puedes buscar un vuelo que salga de Ciudad Juárez, El Paso o Los Angeles, siendo más económico salir de Los Angeles en la mayoría de las veces.

Por lo regular puedes facturar una maleta que no exceda los 23 kg y no sobrepase los 158 cm en sus medidas. Además puedes llevar de 1 a 2 maletas de mano que no excedan los 10 kg en conjunto ni sobrepasen medidas de 55x40x25 cm. Ten en cuenta que esta información puede variar según la aerolínea y el año en el que viajes por lo que debes revisar bien los términos y condiciones de la que escojas antes de viajar.

(Datos a octubre 2020)



República de Corea



Conocido como Corea del Sur, este país está oficialmente comprendido por ocho provincias y seis ciudades metropolitanas. A su vez, estas entidades están subdivididas en entidades menores, como ciudades. Seúl, capital de Corea del Sur, es la cuarta ciudad metropolitana más grande del mundo. Su territorio se compone de 605,25 km² y tiene una población estimada de 25,620 000 de habitantes.



La educación de Corea es definitivamente fuerte y está clasificada como la más alta en términos de rendimiento académico. Por otra parte, el país cambió de ser consumidor a ser país exportador a nivel mundial. El país logró convertirse en una potencia y pasar de ser un país pobre en 1960, a ser uno de los países con las economías más fuertes del mundo actualmente.

El idioma oficial es el coreano, pero es muy común que personas de nuestra edad hablen por lo menos inglés, y que algunos letrados estén también en inglés; esto es en la ciudad de Seúl. Fuera de la capital, no es tan favorable la flexibilidad del idioma, ya que muchas cosas están escritas en coreano sin subtítulos y es más difícil encontrar personas que sepan otro idioma aparte de su idioma natal.

El clima de Seúl es muy cambiante; ya que dependiendo de la fecha en que vayas, puedes toparte con temperaturas tan frías como -20 grados, pero en verano es muy agradable para nosotros, ya que sus temperaturas llegan solo a los 25 grados. Es un país muy húmedo, y eso hace que sea normal que llueva 3 días a la semana o más.

La moneda nacional son los won Sur Coreanos, los cuales su conversión es de 1,000 KRW = 17.45 MXN. Una sugerencia es tomar los 1,000 won como si valieran un dólar, para facilitar su conversión. Ej. 25,000 KRW = 25 USD. (Datos a octubre 2020).

Para más información visita los siguientes sitios:

<https://guiadelviajero.sre.gob.mx/103-ficha-de-paises/304-corea-del-sur>

<https://spanish.korea.net/>

<http://spanish.visitkorea.or.kr/spa/index.kto>



Puedes escoger entre dormitorios, o bien, un goshiwon, el cual es un pequeño cuarto y más económico que puedes alquilar en el país, teniendo un costo aproximado de 6,000 MXN mensuales (Datos a octubre 2020), además de que son independientes a la universidad, son prácticos, y se tiene mayor privacidad.

En relación con los dormitorios de Hankuk University, los siguientes datos son de apoyo:

Globee Dorm (13)	Dentro del campus	Toque de queda	-	No tiene cocina	-
Global Hall (21)	Fuera del campus	Toque de queda	Edificio Nuevo	No tiene cocina	34,000 MXN
International House	Fuera del campus	-	Edificio Viejo	Tiene cocina Literas	28,000 MXN

Escuela


En Corea es muy exigente la carga académica que se le da a los estudiantes ya que, por regulaciones del gobierno, es necesario que el profesor repruebe al 30% del salón. Puede suceder que uno tiene un 9, pero el resto del salón tiene arriba de 9, y terminas reprobando la clase.

En cuanto a las clases, al menos en la Universidad Hongik, pueden ser de unos cuantos alumnos o un "grupo" de estudiantes que cursan cierto año de la carrera o bien pueden ser de la generación o año completo (más de 100 estudiantes en ocasiones). La Universidad imparte clases tanto con coreano como en inglés, aunque en



cuanto a las clases en inglés, estas clases terminan siendo en ambos idiomas, los profesores dan la clase primero en coreano y después vuelven a repetirla en inglés, lo cual resulta benéfico dado que no se necesita tener un alto conocimiento del coreano y, a su vez, si es que se desea aprender el idioma esto es una ventaja.

Las aulas escolares coreanas son como cualquier otra aula, en cuánto al tamaño, tipo de butacas, mesas o sillas, esto depende del tipo de clase que será impartida en dicha aula. La única diferencia es que, para algunas clases, podemos observar un "podio" al frente del salón donde el profe puede decidir dar su clase a través de un micrófono, si no es que decide impartirla desde su escritorio.



Clase de diseño digital

A diferencia de las clases universitarias en México, que en ocasiones son impartidas varios días a la semana (una misma clase puede tenerse en lunes, miércoles o viernes o martes y jueves, etc.), las clases en Corea son impartidas una vez a la semana solamente. Por ejemplo, si la clase tiene un requerimiento de 4 horas a la semana, esas 4 horas son impartidas en un solo día establecido.

Por otro lado, en cuanto a la carga académica o nivel de estudio requerido, depende de mucho de la licenciatura y el tipo de clase, pero en cuanto a la evaluación no hay una gran diferencia a la forma en qué se evalúa en México. Se puede evaluar a los alumnos por medio de exámenes, tareas, presentaciones o trabajos en equipo, dependiendo de la asignatura y del profesor, cada profesor proveerá el tipo de trabajos que se realizará durante el curso y su forma de evaluar en la primera sesión.

Servicios escolares

En el caso de Hankuk, la universidad cuenta con una cafetería para estudiantes y otra para profesores. No es necesario ser profesor para comer ahí, pero la comida es más barata en la cafetería para estudiantes, aunque es más limitada en cuanto variedad, cantidad, y calidad en los sabores. Comer en la cafetería para estudiantes te puede llegar a costar 3 dólares mientras que una comida de 3 tiempos en la cafetería para profesores te costaría 5 dólares. Es muy recomendable frecuentar la cafetería para los profesores, ya que sirven comida típica coreana, y a un muy buen precio.

La universidad cuenta con un gimnasio, con una inmensa y bella biblioteca, un centro de atención médica, entre otros servicios.

Los campus universitarios de Hongik cuentan con una gran variedad de facilidades y servicios, por lo que salir del campus no será tan necesario. Hay servicio de cafetería, habiendo varias a lo largo del campus, puesto que es muy grande. Hay dos cafeterías principales, una cafetería general abierta al público general, no solo estudiantes, y una cafetería para los estudiantes que se hospedan en dormitorios. En esta última se podría encontrar una mayor variedad de alimentos y opciones de comida no solo coreana, además de que contaba con planes alimenticios mensuales que incluían de 1 a 3 comidas diarias. Mientras que la cafetería general, tenía dos opciones de comida diarias, una era un platillo de fideos y otro el de la comida del día, del cual se puede servir la cantidad y veces que se desee (tipo buffet), ambas incluían bebida y el precio era de aproximadamente ₩3,500 y ₩4,200, respectivamente, equivalente a 63 y 77 pesos mexicanos.

Casi cada edificio del campus cuenta con una tienda de conveniencia interna, un centro de impresiones o cómputo y una tienda de papelería, así que conseguir artículos de higiene personal, alimentos o material escolar no resulta muy difícil. Se pueden encontrar varias máquinas expendedoras en todo el campo las cuáles ofrecen además de bebidas o snacks, alimentos ya preparados, como sándwiches, sopa, entre otros.

Para lavar, secar y planchar ropa, se tiene un área especial para estudiantes que viven en el dormitorio, al cual lo único que se necesita es conseguir una tarjeta que se obtiene con un depósito de ₩1,000 (18 pesos mexicanos) y se va recargando con dinero, dependiendo del uso. Para un ciclo de lavadora, de secadora o servicio de planchado se necesita ₩1,000 para cada uno.

(Datos a octubre 2020).



Seguridad

Corea es considerada como uno de los países más seguros del mundo, tiene una tasa muy baja de criminalidad y homicidios, por lo que resulta una muy buena y segura opción para realizar una estancia académica.

No es novedad que la gente vaya a cafés a estudiar, y en el transcurso del día, que abandonen el café para ir a comer o fumar, mientras dejan por horas su laptop, o iPad sobre la mesa del café, y NADIE hace nada. Resulta impresionante incluso recorrer callejones a las 4 de la mañana, sin una sensación de peligro. En cuanto robos, asaltos, o violencia, Seúl es muy seguro. No obstante, como en todos los lugares del mundo, llegan a ocurrir incidentes por lo que siempre hay que tener precaución.



Por otro lado, los coreanos empiezan su día, más tarde a lo que las personas del occidente están acostumbradas, muchos de los lugares empiezan a abrir a las 12 pm, a excepción de tiendas de conveniencia, y lugares como bares o centros nocturnos pueden mantenerse abiertos hasta las 6-7 am. Se pueden encontrar lugares bastante llenos de vida a altas horas de la noche. Por lo que es normal encontrar gente en la calle en la madrugada, sin importar el día de la semana. Sin embargo, no es algo de lo que se tenga preocupar, pero sí para tomar precauciones. Se pueden encontrar cafés abiertos durante las 24 horas, los cuáles se vuelven un buen centro de estudio en épocas de exámenes.

De igual manera, lo mejor es tomar precauciones habituales, cuidar tus pertenencias y documentos de viaje, especialmente en aeropuertos, en el transporte público y dónde haya concentraciones de gente.

Lleva siempre contigo tu tarjeta de identificación del seguro médico y los teléfonos de emergencia de este, así como llevar siempre una copia del pasaporte mexicano y una identificación oficial con fotografía (digitalízalos y envíalos a tu correo para tenerlos en forma electrónica).



Banco

En este caso tienes la opción del Woori Bank, puedes disponer de 6,000 pesos diarios con comisión fija de 80 pesos (*Datos a octubre 2020*), manejan el idioma español e inglés, y puedes hacer transferencias bancarias sin problema.



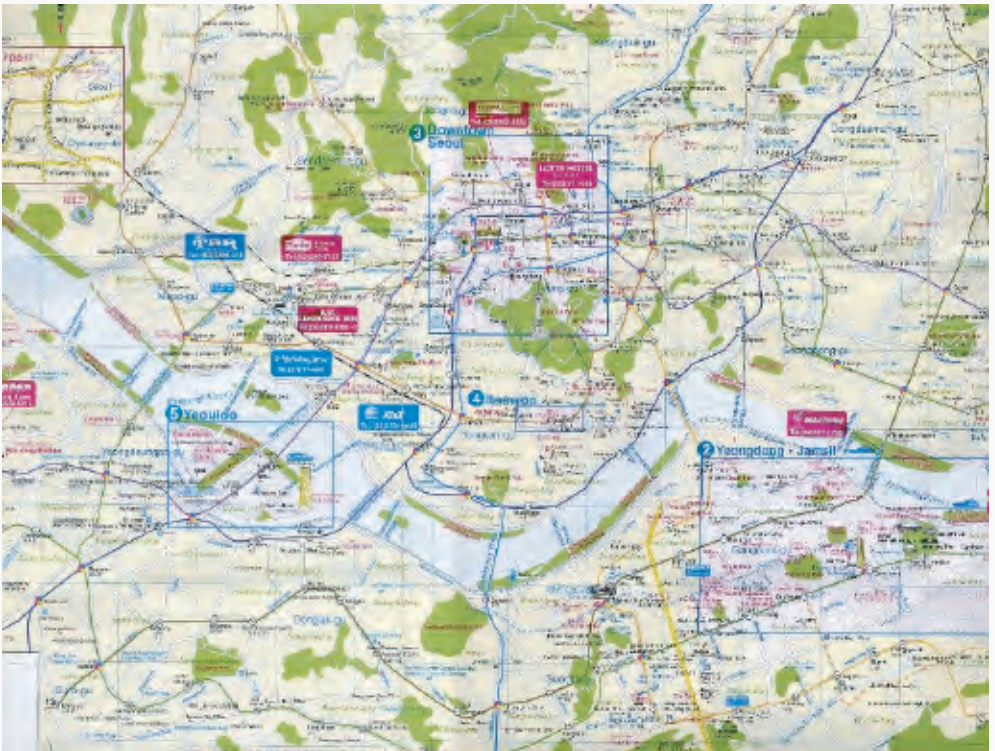
WOORI BANK

Salud

Es importante localizar el hospital más cercano a tu hospedaje y tener muy claro que cubre el seguro que adquiriste. Generalmente, en Corea no tienen mucho problema con aceptar seguros internacionales, sobre todo cuando son hospitales públicos. Se recomienda ampliamente siempre tener escaneado TODOS los documentos de identificación, incluyendo el seguro, y tenerlo descargado en el celular. Una recomendación es, llegando, preguntar en las oficinas de estudiantes internacionales, los pasos a seguir en caso de alguna emergencia médica; ya que algunas universidades cuentan con un centro de primeros auxilios abierto todo el tiempo.

Transporte local

Para esto, tienes varias opciones, entre ellas, el metro o el autobús, los cuales tienen un costo aproximado de 1,200 won, o bien el taxi cuya tarifa básica es de ₩ 3000,00. El precio del kilómetro es de ₩ 700,00. Para el tiempo de espera, se cobra ₩10,285.00 por hora (*Datos a octubre 2020*).



Alimentación

La gastronomía coreana es muy extensa y variada, se puede adaptar perfectamente a cualquier paladar. En Corea la mayoría de los platillos típicos llevan una gran cantidad de ingredientes y especias para su preparación, algunos de ellos son: el ajo, jengibre, salsas y chiles (llamados gochugaru y gochujang, los cuáles son bastante populares), salsa de soya y aceite de sésamo, por mencionar algunas. Por lo que la comida coreana tiene sabores realmente interesantes y puede ser considerada una de las gastronomías más "picante".



Unas de las comidas coreanas más populares para comer en grupo: samgyeopsal (삼겹살) y dak galbi (닭 갈비)

En la mayoría de los restaurantes, los platillos principales son acompañados de platillos más pequeños de comidas complementarias. Estos "mini" platillos, son llamados banchan (반찬), estos pueden ser compartidos entre todos los comensales o consumidos individualmente. Estos son una de las partes más importantes de la gastronomía coreana, ya que el principal banchan es el kimchi, que es verdura (usualmente col) fermentada y preparada con chile y otros ingredientes y especias coreanas, este es el alimento más emblemático de Corea y lo que acompaña a la gran mayoría de platillos típicos. Los banchan pueden ser tanto de vegetales, arroz, o ensaladas.



Banchan más popular, el kimchi

Es muy típico también comer arroz con algún guisado; ya sea con pollo, carne, huevo, mariscos, o tofu (Bibimbap). Es muy difícil seguir una dieta vegana o vegetariana estando en Corea; mas no imposible. Comer ramen va a ser algo muy usual en la vida de un estudiante; por su popularidad como por su precio tan barato. Existe el Gimbap que es "sushi coreano" que su diferencia al japonés es que el coreano cuenta con su proteína cocida, ya que el sushi es con pescado crudo. Y, por último, BBQ coreano, que es el mismo concepto de hacer una carne asada, pero en un restaurante y con carne de puerco. En Corea no existe una hora especial para comer, y encontrarás muchos lugares de comida abiertos casi las 24 horas del día.



Encontrar donde comer como estudiante extranjero puede resultar una tarea fácil puesto que en la mayoría de los locales de comida se atiende por medio de máquinas y/o pantallas en las que el contacto humano es casi nulo y puedes verlas en tu propio idioma o en inglés.

En los lugares donde predomina la población estudiantil o los lugares próximos a campus universitarios, es muy fácil encontrar restaurantes o locales donde comer. Si la gastronomía coreana no resulta satisfactoria, hay una gran variedad de opciones extranjeras: ya sea cadenas estadounidenses, comida china, japonesa (la cual es una de las más populares y accesibles para estudiantes), entre otras más. De igual forma, las tiendas de conveniencia ofrecen opciones accesibles y bastante completas de alimentación.



Mandado:

Para poder realizar tus compras, puedes acudir a los mercaditos en la calle o en las estaciones de metro, así como ir directamente a centros comerciales, o bien en cadenas tales como Daiso y Emart. Puedes tener en cuenta que 100 pesos mxn equivalen a 5,300 won (Datos a octubre 2020).



Grupos de apoyo estudiantil

Las universidades coreanas que reciben alumnos extranjeros suelen tener un grupo de estudiantes en el cual participan e s t u d i a n t e s extranjeros y estudiantes nativos coreanos que los apoyan durante su estancia.



La universidad de Hongik, por ejemplo, cuenta con un programa llamado “buddy program”, en este programa, estudiantes nativos coreanos son emparejados con un estudiante visitante, teniendo algo en común como la carrera o departamento, la edad, etc. Este “buddy” se contacta con el estudiante al cuál fue emparejado vía email desde antes de su llegada al país. En muchos de los casos este compañero se ofrece a recogerte del aeropuerto, dependiendo del estudiante, muchos tratarán de brindar una acogedora bienvenida y ayudar con cualquier cosa que el estudiante visitante necesite. Puede brindar apoyo para inscribirse o poder participar en talleres o actividades culturales de la escuela, cualquier papeleo restante al llegar a la Universidad receptora, emergencias, accidentes o atención médica y demás. En resumen, en todo lo que pueda necesitar un foráneo.

Además de contar con este programa, el club de internacionalización de la escuela realiza varios eventos en los que todos los “buddy” y todos los estudiantes extranjeros puedan conocerse, se realizan actividades como ir de campamento, acudir a festivales, algunas actividades culturales o que involucren tradiciones coreanas, visitar restaurantes y demás. Estas actividades no son obligatorias, pero son una buena oportunidad para conocer gente nueva y hacer amigos durante la estancia.

Muchos de los integrantes de estos clubs, principalmente los que están a cargo de ellos, realizaron alguna estancia en otro país, por lo que son buenas referencias y estarán dispuestos a atender cualquier duda que los estudiantes extranjeros puedan presentar durante la estancia.

En Hankuk existe un grupo llamado International Youth Leader Exchange Program, en donde te reúnes con personas de otras nacionalidades y se abordan temas de importancia global, además de realizar paseos a museos y a talleres para aprender la cultura, comer su comida, hacer manualidades, aprender de historia, etc.

¿Qué llevar en la maleta?

Como recomendación, es importante que incluyas en tu equipaje cosas como: herramientas escolares, que pueden ser tu laptop, ebook, usb, y adaptadores. Así como un folder con documentos importantes, como, por ejemplo; copia de identificación, ID, pasaporte, certificado de admisión. Al igual llevar varias opciones de tarjetas de crédito, dinero en efectivo, una batería portátil y también varios desodorantes (escasos en Corea).



Corea es un país de temperaturas muy bajas durante el invierno y veranos no tan cálidos, pero bastante húmedos. Si la estancia de movilidad es para el primer semestre (enero-junio), es recomendable llevar chamarras que abriguen mucho, además de tratar de llevar cambios suficientes, pero no sobrecargar tu maleta también. Es mejor llevar solo una buena chamarra que tener ropa empalmada, ya que como es muy común caminar por las calles, o estar en lugares con mucha gente, el traer muchas capas de ropa es muy poco práctico.

En Seúl se pueden encontrar muchas tiendas de segunda mano, en las cuales se pueden comprar chamarras muy abrigadoras y a un precio razonable. Por esto, es más práctico no comprar en Juárez sino llevarte un par que te ayuden para amortiguar el frío para comprar una buena en Corea. Las chamarras ocupan mucho espacio y pesan mucho en la maleta, por lo que comprar una relativamente barata estando en Seúl es la opción más práctica.

Un dato extra es que Seúl es la capital de la moda, por lo que va a ser muy difícil no adquirir ropa nueva estando ahí. Si se tiene la facilidad económica, es mejor comprar ropa allá, ya que es relativamente barata a comparación de México; una camisa te puede costar 15 dólares o menos, un pantalón 20 dólares, una chamarra de muy buena calidad a menos de 100 dólares. No cometes el error de llevar mucho de México ya que terminarás dejando cosas allá, porque no tendrás espacio en la maleta de regreso.

Lleva ropa para cubrirte de la lluvia, para escalar montañas, un atuendo formal, un par de tenis y sandalias. ¿Y por qué no? También tus dulces favoritos.

Además, trae dinero en efectivo, paraguas, útiles escolares necesarios, cámara, artículos de higiene como shampoo, jabón y pasta de diente.

Lleva cosas para regalar, cosas que reflejen tu cultura de Juárez, Chihuahua, y México; comida, sobre todo, dulces, Tajín, salsa valentina, ropa típica, diseños locales, etc. Y al momento de hacer amigos allá, puedes hacer intercambios y cuando regreses, tendrás muchas cosas de muchas partes del mundo.

Recomendaciones generales para: *Corea*

- Debes saber que los ATM tienen una comisión fija de 80 pesos (*Datos a octubre 2020*), por lo tanto, considéralo a la hora de sacar efectivo.
- Procura administrar bien tu dinero.
- Ten en cuenta que las frutas y verduras son muy caras, y que comer en restaurantes a veces es más barato que cocinar.
- Hay que tener cuidado de a quien le tomas fotos, ya que no es permitido en el país.
- Puedes descargar algunas aplicaciones que serán muy útiles para ti como: papago, kakaotalk, kakaometro, naver, kakaomap y Google Lens. Esta última te ayudará para traducciones coreano-español.
- Tratar de organizar tu tiempo para que tengas el espacio para cumplir con la parte académica, pero puedas conocer la cultura e involucrarte en actividades.
- Comprar un plan de celular. Hay planes que cuestan 70 dólares y tiene 20 gigabytes de internet, en un plazo de tiempo ilimitado para gastarlo. Utilizándolo bien, puede durar todo el semestre. Hay muchos lugares con wifi gratis, pero es muy práctico tener la opción de prender datos en cualquier momento, como cuando usas el metro, puedes conectarte al Wifi (solamente si tienes un plan de celular), y es muy útil para entretenerte mientras estás esperando llegar a tu destino.
- Comprar tu T-money card; que es para usar el transporte público en todo Corea. Se compra en cualquier tienda de conveniencia, y tienes que recargarla previamente con dinero para usarla en el metro, autobús, o taxi. Sin la tarjeta, tienes que comprar en cada momento pases desechables, que te saldrán más caros.
- Experimenta a tu velocidad. Explora todo Corea al paso que puedas, ya que llegando uno siempre quiere hacer todo, pero no siempre se puede y está bien. Recomiendo hacer una lista de cosas que hacer, lugares a donde ir, cosas que conocer, y comida que probar, y poco a poco ir organizando para cumplir la mayor parte de la lista.
- Es mejor que llegues un par de días antes del inicio de clases al país, si es posible, para que puedas explorar la ciudad y familiarizarte a ella sin la presión académica.
- El cambio de horario es muy drástico, ya que se encontrarían del otro lado de la tierra; esto hace que la diferencia de tiempo sean 16 horas. Si en Juárez son las 12:00 PM del miércoles, en Corea del Sur, son las 3:00 AM del jueves. Algo muy útil es instalar la aplicación de World Clock en el celular; es un widget gratis, que puedes agregar a tu pantalla de inicio, el cual te dice la hora de la ciudad que especificques.

Otra de las diferencias más remarcadas entre México y Corea es que en Corea puede resultar como una falta de respeto usar escotes y puede ser causa de momentos incómodos por lo que es mejor evitarlo. En cuanto al largo de los shorts y faldas todo es aceptado lo cual es benéfico para el tiempo de calor y la pesada humedad del verano en Corea.

Necesitarás un adaptador de viaje, ya que las clavijas a utilizar son del tipo C / F:



Tipo F: Válido para clavijas C



Tipo C: Válido para clavijas E y F

Son enchufes con clavijas redondas; al igual que en Europa. Los puedes conseguir sin problema en 5 dólares en tiendas de conveniencia como: SevenEleven, Daiso, y Artbox.

En Corea se puede utilizar sus aparatos eléctricos, siempre que el voltaje sea de entre 220V - 240V. En nuestro caso que el voltaje va entre 110V and 127V, necesitamos un conversor, o transformador de corriente. Se puede comprobar la etiqueta de los aparatos eléctricos. Si en 'INPUT' especifica 100-240V, 50/60 Hz', quiere decir que puede ser utilizado en todos los países del mundo tanto para cargadores de tabletas, laptop, cámaras fotográficas y teléfonos celulares, etc.

Choque cultural

Realmente Corea del Sur es un país muy agradable y el tener la oportunidad de ir será una de las mejores experiencias o recuerdos para cualquiera. No obstante, siempre está ese temor al choque cultural y cómo tratar de evitarlo, o simplemente el miedo a lo desconocido al adentrarte a un país al otro lado del mundo.

Corea es un país lleno de vida durante la noche, sobre todo en zonas universitarias, se puede encontrar gente en las calles aún en fiestas o clubes hasta las 6 am, ¡entre semana! Esto puede sorprender a un estudiante que está tratando de dormir para ir al día siguiente a sus clases, ya que el ruido puede ser molesto. En cambio, por las mañanas, las calles pueden encontrarse totalmente vacías y salir a las 8 am puede parecer como salir a las 5 am en México, también será un poco difícil encontrar donde comer por el horario. Así que sabiendo esto, es mejor tomar precauciones.

Los coreanos pueden ser muy amigables, una vez conociéndolos, pero acercarse a ellos y tratar de hacer amigos puede ser complicado. En las clases puede costarte un poco acercarte a los compañeros, ya que los coreanos son muy competitivos. Los mexicanos son bastante extrovertidos y efusivos, lo cual puede ser algo impactante para los coreanos, quienes son un poco más reservados. La mejor forma de hacer amigos es por medio de grupos estudiantiles.

También es importante saber la forma que tienen los coreanos de saludar o mostrar afecto, ya que, al ser muy reservados, la forma de saludar mexicana de dar saludos de mano, beso, abrazo, etc., puede incomodarlos. La manera más formal de saludar es haciendo una ligera reverencia, pero a personas con las que se tenga más confianza o cercanía se pueden saludar de lejos con la mano.

“A mí me sirvió mucho llevarme cosas para decorar mi escritorio en el dormitorio. Fotos de mis seres amados, algunos artículos típicos de México, muchos dulces mexicanos para regalar y recordar el sabor salado y picoso de México. Es importante recalcar que la comida chatarra en Corea no es para nada parecida a la de México; en Corea se acostumbra a comer frituras con sabores de camarón, pulpo, queso con miel, etc. Así que tener en mente que no se encontrará nada como “flamin hot” o papitas picosas, con limón, o solamente saladas.

Los podcasts fueron un gran aliado, ya que era lo único que escuchaba en español aparte de cuando hacía video llamada con mis seres amados. Así que, si llegan a tener algún tipo de insolación del idioma, pueden refugiarse en algún podcast en español.” Lorenzo Soberanes

Procura ir con la actitud más receptiva posible, dispuesto a probar infinidad de cosas nuevas y siempre abierto a conocer una nueva cultura y a personas que te enseñarán mucho en tu estancia.



Red Intercultural Estudiantil (RIE):


La Red Intercultural Estudiantil (RIE) es un proyecto social, formado por un grupo de estudiantes y egresados voluntarios con interés en la movilidad estudiantil, que ayuda en los procesos de internacionalización de la Universidad Autónoma de Ciudad Juárez.

Apoyan en tres diferentes áreas: anfitrión, difusión e internacionalista. Entre sus diversas actividades, se encuentra la realización de guías por país para apoyo a futuros estudiantes que realicen movilidad estudiantil.


Si tienes dudas sobre tu destino, puedes contactar al RIE en sus diferentes redes sociales para que te guíen en el proceso, por medio del programa Amigo Guía UACJ.



 @rieuacj  @rie_uacj

 @red_intercultural_estudiantil

 Red Intercultural Estudiantil UACJ

 Blog/<https://rieuacj.wordpress.com/>

 tiktok.com/@rieuacj

Directorio SCI:


Dirección General de Vinculación e Intercambio
Mtra. Tania D. Hernández García

Subdirección de Cooperación e Internacionalización
Mtra. Yadira I. Márquez González

Responsables de Convocatoria:
Jefatura de Movilidad Estudiantil
Mtro. José María Palacios Varela

 Av. Plutarco Elías Calles 1210
Fracc. Fovissste Chamizal, C.P. 32310

 mov.estudiantil@uacj.mx

 (656) 688 2100

“Al estudiar en otro país, sentí que pude expandir, aunque sea un poco, mi perspectiva y pude ver mi carrera de otra manera y de esta forma enriquecer mis conocimientos” Ana Luisa Ronquillo

“Realizar el programa de movilidad estudiantil es una oportunidad que recomiendo que toda persona que tiene la oportunidad, lo haga. No importa si vas a otro continente, o a otra ciudad, el salir de tu zona de confort, y estar abierto a aprender y descubrir todo lo que un lugar nuevo tiene que ofrecerte, es una experiencia que te hace crecer mucho, no solo como estudiante, pero como ser humano.” Lorenzo Soberanes Medina

Colaboradores RIE y exmovilidad:

Lorenzo Soberanes Medina
Ana Luisa Ronquillo Gómez

Diseño: Saira L. Herrera Gamboa y Melisa Paniagua Ponce



Nota: Toda la información recopilada en este documento es según la experiencia de estudiantes UACJ quienes realizaron una estancia de movilidad en dicho país en semestres anteriores, por lo que la información o los datos pueden cambiar. Es responsabilidad de los(as) nuevos(as) candidatos(as) confirmar los datos en las páginas oficiales de embajadas y/o según la información brindada por la universidad receptora.

Corea del Sur,
here we go!

